

Champion of the Youngsters AB  
 Årsredovisning för 2022-01-01--2022-12-31

## Förvaltningsberättelse

### Information om verksamheten

Företaget registrerades 2011 och bedriver sedan dess arrangemang med hästtävlingar och utbildningar inom hästnäringen.

### Väsentliga händelser under och efter räkenskapsåret

Bolagets största arrangemang på Grevagårdens Hästsportcenter i Västergötland genomfördes under sensommaren.

### Flerårsjämförelse

Bolagets ekonomiska utveckling i sammandrag.

Tkr	<u>2022</u>	<u>2021</u>	<u>2020</u>	<u>2019</u>
Nettoomsättning	1 172	1 175	0	1 083
Resultat efter finansiella poster	17	30	16	34
Soliditet %	99	99	96	85

### Förslag till resultatdisposition

Till bolagsstämmans förfogande står följande vinstmedel:

Balanserade vinstmedel	271 458
Årets resultat	<u>13 496</u>
	<u>284 954</u>

Styrelsen föreslår att vinstmedlen disponeras så

att till aktieägarna utdelas	0
att i ny räkning överförs	<u>284 954</u>
	<u>284 954</u>

### Resultat och ställning

Resultatet av bolagets verksamhet samt den ekonomiska ställningen vid räkenskapsårets utgång framgår i övrigt av efterföljande resultaträkningar och balansräkningar med tilläggsupplysningar.

2023052209973

<b>Resultaträkning</b>	<b>Not</b>	<b>2022-01-01</b>	<b>2021-01-01</b>
<b>kronor</b>		<b>-2022-12-31</b>	<b>-2021-12-31</b>
<b>Rörelsens intäkter</b>			
Nettoomsättning		1 171 555	1 174 920
Övriga rörelseintäkter		<u>0</u>	<u>0</u>
<b>Summa intäkter</b>		1 171 555	1 174 920
<b>Rörelsens kostnader</b>			
Råvaror och förnödenheter		-327 967	-273 251
Övriga externa kostnader		<u>-826 415</u>	<u>-871 688</u>
<b>Summa rörelsens kostnader</b>		-1 154 382	-1 144 939
<b>Rörelseresultat</b>		17 173	29 981
<b>Resultat från finansiella investeringar</b>			
Ränteintäkter		14	78
Räntekostnader		<u>-188</u>	<u>-26</u>
<b>Summa resultat från finansiella investeringar</b>		-174	52
<b>Resultat efter finansiella poster</b>		16 999	30 033
Skatt på årets resultat		<u>-3 503</u>	<u>-6 603</u>
<b>Årets resultat</b>		<u>13 496</u>	<u>23 430</u>

<b>Balansräkning</b>	<b>Not</b>	<b>2022-12-31</b>	<b>2021-12-31</b>
<b>Tillgångar</b>			
<b>Anläggningstillgångar</b>			
<u>Materiella anläggningstillgångar</u>			
<b>Summa anläggningstillgångar</b>		<u>0</u>	<u>0</u>
<b>Omsättningstillgångar</b>			
<u>Kortfristiga fordringar</u>			
Skattefordringar		6 340	3 241
Övriga kortfristiga fordringar		<u>139 782</u>	<u>133 186</u>
		<u>146 122</u>	<u>136 427</u>
Kassa och bank		<u>188 920</u>	<u>185 531</u>
<b>Summa omsättningstillgångar</b>		<u>335 042</u>	<u>321 958</u>
<b>Summa tillgångar</b>		<u>335 042</u>	<u>321 958</u>
<b>Eget kapital och skulder</b>			
<b>Eget kapital</b>	2		
<u>Bundet eget kapital</u>			
Aktiekapital (50 aktier à nom 1000 kr)		50 000	50 000
Reservfond		<u>0</u>	<u>0</u>
		<u>50 000</u>	<u>50 000</u>
<u>Fritt eget kapital</u>			
Balanserat resultat		271 458	248 028
Årets resultat		<u>13 496</u>	<u>23 430</u>
		<u>284 954</u>	<u>271 458</u>
<b>Summa eget kapital</b>		<u>334 954</u>	<u>321 458</u>

2023052209975

<b>Balansräkning</b>	<b>Not</b>	<b>2022-12-31</b>	<b>2021-12-31</b>
<b>Långfristiga skulder</b>			
<b>Summa långfristiga skulder</b>			
Övriga skulder		<u>0</u>	<u>0</u>
<b>Summa långfristiga skulder</b>		<u>0</u>	<u>0</u>
<b>Kortfristiga skulder</b>			
Leverantörsskulder		88	500
Skatteskulder		0	0
Övriga kortfristiga skulder		0	0
Upplupna kostnader och förutbetalda intäkter		<u>0</u>	<u>0</u>
<b>Summa kortfristiga skulder</b>		<u>88</u>	<u>500</u>
<b>Summa eget kapital och skulder</b>		<u>335 042</u>	<u>321 958</u>
Ställda säkerheter		Inga	Inga
Ansvarsförbindelser		Inga	Inga

## Tilläggsupplysningar

### Not 1 Anställda och personalkostnader

	<u>2022-01-01</u> <u>-2022-12-31</u>	<u>2021-01-01</u> <u>-2021-12-31</u>
Medeltal anställda, med fördelning på kvinnor och män uppgår till		
Kvinnor	0	0
Män	0	0
Totalt	<u>0</u>	<u>0</u>
Löner och ersättningar uppgår till		
Styrelsen	0	0
Övriga anställda	<u>0</u>	<u>0</u>
Sociala avgifter enligt lag och avtal	0	0
Pensionskostnader (varav till styrelse 0)	0	0
Totala löner, ersättningar, sociala avgifter och pensionskostnader	<u>0</u>	<u>0</u>

### Not 2 Eget kapital

	<u>2022-12-31</u>	<u>2021-12-31</u>
<b>Bundet eget kapital</b>		
<u>Aktiekapital</u>		
Belopp vid årets ingång	50 000	50 000
Belopp vid årets utgång	<u>50 000</u>	<u>50 000</u>
<u>Reservfond</u>		
Belopp vid årets ingång	0	0
Årets avsättning	<u>0</u>	<u>0</u>
Belopp vid årets utgång	<u>0</u>	<u>0</u>
Summa bundet eget kapital vid årets utgång	<u>50 000</u>	<u>50 000</u>
<b>Fritt eget kapital</b>		
Belopp vid årets ingång	271 458	248 028
Avsättning till reservfond	0	0
Utdelning	0	0
Årets resultat	<u>13 496</u>	<u>23 430</u>
Belopp vid årets utgång	<u>284 954</u>	<u>271 458</u>

2023052209977


Habo 2023-02-15




Helena Holm  
Styrelsens Ordförande




Markus Tåbäck



Hai-de Westring



Emelie Bröman Tegelberg



Claes Hedenman  
Verkställande direktör

Champion of the Youngsters AB  
Årsredovisning för 2022-01-01--2022-12-31

8(8)

Undertecknad verkställande direktör intygar härmed dels att denna kopia på årsredovisningen överensstämmer med originalet, dels att resultat- och balansräkning blivit fastställd på ordinarie årsstämma med aktieägarna 2023-02-25. Stämman beslöt att disponera resultatet i enlighet med styrelsens förslag.

Habo 2023-03-03



Claes Hedenman

2023052209978