

Årsredovisning
och
Koncernredovisning
för
NF11 Holding AB
556882-9740


Räkenskapsåret
2024-04-01 – 2025-03-31

Fastställelseintyg

Undertecknad verkställande direktör i NF11 Holding AB intygar att resultaträkningen och balansräkningen i årsredovisningen för moderbolaget samt koncernresultaträkningen och koncernbalansräkningen har fastställts på årsstämman den 25 september 2025. Årsstämman beslutade att godkänna styrelsens förslag till resultatdisposition.

Jag intygar också att innehållet i årsredovisningen och revisionsberättelsen stämmer överens med originalen.

Stockholm den 25 september 2025


Lisa Karlsson Bruzelius

Årsredovisning
och
Koncernredovisning
för
NF11 Holding AB

556882-9740

Räkenskapsåret

2024-04-01 - 2025-03-31

Styrelsen och verkställande direktören för NF11 Holding AB avger följande årsredovisning och koncernredovisning för räkenskapsåret 2024-04-01 - 2025-03-31.

Årsredovisningen är upprättad i svenska kronor, SEK. Om inte annat särskilt anges, redovisas alla belopp i tusentals kronor (Tkr). Uppgifter inom parentes avser föregående år.

Förvaltningsberättelse

Information om verksamheten

Bolaget, vars tre största ägare (mer än 10% av aktiekapitalet) är Verdane Capital X Cordelia Co-Invest AB, Verdane Capital VIII K/S och Real Dania, har till ändamål att äga och förvalta andra bolag. Koncernen bedriver handel, primärt online, med bland annat parfym, kosmetika samt hår- och hudvårdsprodukter. Handeln bedrivs under varumärkena Nordicfeel, Eleven, Blush.

Företaget har sitt säte i Stockholm.

Väsentliga händelser under räkenskapsåret

Under räkenskapsåret slutförde koncernen det omfattande omstruktureringsprogram som inleddes föregående år. Programmet har etablerat en starkare och mer skalbar plattform för framtida tillväxt och lönsamhet. De viktigaste genomförda aktiviteterna inkluderar:

Implementering av flertalet nya affärskritiska IT-system.

En omfattande omskrivning av vår frontend-kod.

En strategisk flytt av vårt centrallager samt investeringar i lagerautomation för ökad effektivitet.

Öppnandet av koncernens nya flaggskeppsbutik i centrala Stockholm vilken sitter ihop med det nya huvudkontoret

Försäljningen för helåret var stabil. Utvecklingen visade dock en tydlig positiv trend under årets andra hälft, med en märkbar tillväxt efter att omstruktureringsprogrammet slutförts. Detta ser vi som positiva signaler för strategins effektivitet och ger goda förutsättningar för det kommande året.

Koncernens redovisade resultat belastas fortsatt av planenliga goodwillavskrivningar relaterade till tidigare förvärv av Youty AB och Blush AS, i enlighet med K3:s regelverk. Utvecklingen jämfört med tidigare år i flerårsöversikten är dock positiv, en trend som vi förväntar oss kommer att fortsätta.

Väsentliga händelser efter räkenskapsårets slut

Under de första månaderna av 2025/26 har arbetet med att exekvera på koncernens strategi fortsatt.

Förväntad framtida utveckling samt väsentliga risker och osäkerhetsfaktorer

Bolagets fortsatta omsättningstillväxt bedöms ligga i nivå med övriga bolag i branschen. Lönsamheten för bolaget beräknas förbättras.

Det finns ett flertal faktorer som kan påverka koncernens resultat och verksamhet. Merparten av dessa kan hanteras genom interna rutiner och riktlinjer, medan andra styrs av yttre faktorer och förhållanden. Bland risker i närtid kan nämnas julhandelns utveckling. Utöver detta finns risker och osäkerhetsfaktorer i bland annat IT-drift och leverantörer, men kan även uppkomma vid ett förändrat konsumtionsbeteende i e-handeln, konjunktur, konkurrens etc. Försäljning sker i respektive lands lokala valuta, varför viss valutarisk uppstår.

Flerårsöversikt (Tkr)

Koncernen	2024/25	2023/24	2022/23	2021/22
Nettoomsättning	697 823	701 424	676 289	745 457
Resultat efter finansiella poster	-30 478	-38 662	-36 306	-35 430
Soliditet (%)	33,2	49,8	53,5	60,2



Moderbolaget	2024/25	2023/24	2022/23	2021/22
Nettoomsättning	0	0	0	2 073
Resultat efter finansiella poster	-47 431	-2 523	-25 138	-26 524
Soliditet (%)	77,5	81,2	83,8	85,1

För definitioner av nyckeltal, se Redovisnings- och värderingsprinciper.

Förändringar i eget kapital (Tkr)

Koncernen	Aktie- kapital	Övrigt tillskjutet kapital	Reserver	Annat eget kapital inkl. årets resultat	Totalt
Belopp vid årets ingång	26 518	426 564	3 112	-354 171	102 023
Pågående emission				0	0
Optionsprogram				1 367	1 367
Omräkningsdifferens			-3 255		-3 255
Årets resultat				-30 478	-30 478
Belopp vid årets utgång	26 518	426 564	-143	-383 282	69 657

Moderbolaget	Aktie- kapital	Överkurs fond	Balanserat resultat	Årets resultat	Totalt
Belopp vid årets ingång	26 518	426 564	-215 678	-2 523	234 881
Disposition enligt beslut av årsstämman:					
Balanseras i ny räkning			-2 523	2 523	0
Optionsprogram			1 367		1 367
Årets resultat				-47 431	-47 431
Belopp vid årets utgång	26 518	426 564	-216 834	-47 431	188 818

Under 2024/2025 har det beslutats om ett optionsprogram till ledande befattningshavare om 2 532 207 optioner som ger rättigheten att förvärva aktier, 1 teckningsoption ger rätt att teckna 1 aktie. Teckningsperioden sträcker från 2027-04-01 - 2027-04-30. Optionerna har ställts ut till marknadsmässiga villkor och utgör inte en förmån.

Förslag till vinstdisposition

Styrelsen föreslår att till förfogande stående vinstmedel (kronor):

fri överkursfond	426 564 287
ansamlad förlust	-216 833 673
årets förlust	-47 430 978
	162 299 636
disponeras så att i ny räkning överföres	162 299 636
	162 299 636

Koncernens och moderbolagets resultat och ställning i övrigt framgår av efterföljande resultat- och balansräkningar samt kassaflödesanalyser med noter.

**Koncernens
Resultaträkning**

Tkr

	Not	2024-04-01 -2025-03-31	2023-04-01 -2024-03-31
Nettoomsättning	2	697 822	701 424
Aktiverat arbete för egen räkning		6 521	5 273
Övriga rörelseintäkter		13 103	16 962
		717 446	723 660
Rörelsens kostnader			
Handelsvaror		-478 755	-435 022
Övriga externa kostnader	3, 4	-182 713	-227 322
Personalkostnader	5	-59 643	-66 053
Avskrivningar och nedskrivningar av materiella och immateriella anläggningstillgångar		-26 815	-29 204
Nedskrivning av omsättningstillgångar utöver normala nedskrivningar		0	-558
Övriga rörelsekostnader		-1 359	-2 834
		-749 285	-760 994
Rörelseresultat		-31 839	-37 334
Resultat från finansiella poster			
Resultat från andelar i koncernföretag		0	1 109
Övriga ränteintäkter och liknande resultatposter		4 299	8 457
Räntekostnader och liknande resultatposter		-2 938	-10 895
		1 361	-1 329
Resultat efter finansiella poster		-30 478	-38 662
Resultat före skatt		-30 478	-38 662
Skatt på årets resultat	6	0	-49
Årets resultat		-30 478	-38 712
Hänförligt till moderföretagets aktieägare		-30 478	-38 712

**Koncernens
Balansräkning**

Tkr

Not

2025-03-31

2024-03-31

TILLGÅNGAR

Anläggningstillgångar

Immateriella anläggningstillgångar

Balanserade utgifter för utvecklingsarbeten och liknande arbeten	7	15 822	13 383
Koncessioner, patent, licenser, varumärken samt liknande rättigheter	8	2 988	3 200
Goodwill	9	66 841	86 219
Övriga immateriella anläggningstillgångar	10	0	498
		85 651	103 299

Materiella anläggningstillgångar

Inventarier, verktyg och installationer	11	7 037	1 558
Förbättringskostnader på annans fastighet		0	0
		7 037	1 558

Summa anläggningstillgångar		92 688	104 857
------------------------------------	--	---------------	----------------

Omsättningstillgångar

Varulager m m

Färdiga varor och handelsvaror		60 489	63 845
Förskott till leverantörer		33 227	13 740
		93 716	77 586

Kortfristiga fordringar

Kundfordringar		8 577	6 720
Aktuella skattefordringar		1 142	0
Övriga fordringar		265	2 909
Förutbetalda kostnader och upplupna intäkter	13	9 174	7 191
		19 158	16 820

Kassa och bank		3 963	5 517
-----------------------	--	--------------	--------------

Summa omsättningstillgångar		116 837	99 923
------------------------------------	--	----------------	---------------

SUMMA TILLGÅNGAR		209 525	204 780
-------------------------	--	----------------	----------------

2025100301635

**Koncernens
Balansräkning**

Tkr

Not

2025-03-31

2024-03-31

EGET KAPITAL OCH SKULDER

Eget kapital

Eget kapital hänförligt till moderföretagets aktieägare

Aktiekapital		26 518	26 518
Övrigt tillskjutet kapital		426 564	426 564
Reserver		-143	3 112
Annat eget kapital inklusive årets resultat		-383 282	-354 171
Eget kapital hänförligt till moderföretagets aktieägare		69 657	102 023

Summa eget kapital

69 657

102 023

Långfristiga skulder

Skulder till kreditinstitut		2 168	0
		2 168	0

Kortfristiga skulder

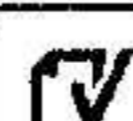
Checkräkningskredit	16	25 078	7 551
Förskott från kunder		68	55
Leverantörsskulder		83 710	64 525
Aktuella skatteskulder		0	311
Övriga skulder		19 116	16 698
Upplupna kostnader och förutbetalda intäkter	17	9 728	13 615
		137 700	102 757

SUMMA EGET KAPITAL OCH SKULDER

209 525

204 780

2025100301636



Koncernens	Not	2024-04-01	2023-04-01
Kassaflödesanalys		-2025-03-31	-2024-03-31
Tkr			
Den löpande verksamheten			
Resultat efter finansiella poster		-30 478	-38 662
Justeringar för poster som inte ingår i kassaflödet m.m	18	24 396	28 781
Betald skatt		-1 453	-131
Kassaflöde från den löpande verksamheten före förändringar av rörelsekapital		-7 536	-10 012
Kassaflöde från förändringar i rörelsekapital			
Förändring av varulager och pågående arbeten		-16 131	20 235
Förändring kundfordringar		-1 889	-2 074
Förändring av kortfristiga fordringar		665	702
Förändring leverantörsskulder		19 230	-5 391
Förändring av kortfristiga skulder		-1 430	1 014
Kassaflöde från den löpande verksamheten		-7 090	4 475
Investeringsverksamheten			
Investeringar i immateriella anläggningstillgångar		-9 192	-8 199
Investeringar i materiella anläggningstillgångar		-6 210	-697
Kassaflöde från investeringsverksamheten		-15 402	-8 896
Finansieringsverksamheten			
Optionsprogram		1 367	0
Checkräkningskredit		17 528	-15 649
Upptagna lån		2 168	0
Kassaflöde från finansieringsverksamheten		21 063	-15 649
Årets kassaflöde		-1 429	-20 070
Likvida medel vid årets början			
Likvida medel vid årets början		5 517	25 607
Kursdifferens i likvida medel			
Kursdifferens i likvida medel		-125	-20
Likvida medel vid årets slut		3 963	5 517

2025100301637

**Moderbolagets
Resultaträkning**

Tkr

Not

2024-04-01
-2025-03-31

2023-04-01
-2024-03-31

		0	0
Rörelsens kostnader			
Övriga externa kostnader	4	-511	-537
Personalkostnader	5	-575	-567
		-1 086	-1 104
Rörelseresultat	19	-1 086	-1 104
Resultat från finansiella poster			
Resultat från andelar i koncernföretag	20	-45 964	0
Räntekostnader och liknande resultatposter		-381	-1 419
		-46 345	-1 419
Resultat efter finansiella poster		-47 431	-2 523
Resultat före skatt		-47 431	-2 523
Skatt på årets resultat	6	0	0
Årets resultat		-47 431	-2 523

2025100301638

**Moderbolagets
Balansräkning**

Not

2025-03-31

2024-03-31

Tkr

TILLGÅNGAR

Anläggningstillgångar

Finansiella anläggningstillgångar

Andelar i koncernföretag	21, 22	226 190	282 979
		226 190	282 979
Summa anläggningstillgångar		226 190	282 979

Omsättningstillgångar

Kortfristiga fordringar

Fordringar hos koncernföretag		17 426	6 274
Övriga fordringar		34	47
Förutbetalda kostnader och upplupna intäkter		64	93
		17 524	6 414

Kassa och bank

		45	43
Summa omsättningstillgångar		17 569	6 457

SUMMA TILLGÅNGAR

243 759 **289 436**

2025100301639

**Moderbolagets
Balansräkning**

Not

2025-03-31

2024-03-31

Tkr

EGET KAPITAL OCH SKULDER

Eget kapital	23, 24		
Bundet eget kapital			
Aktiekapital		26 518	26 518
		26 518	26 518
Fritt eget kapital			
Fri överkursfond		426 564	426 564
Balanserad vinst eller förlust		-216 834	-215 678
Årets resultat		-47 431	-2 523
		162 300	208 363
Summa eget kapital		188 818	234 881
Långfristiga skulder			
Skulder till koncernföretag		37 988	54 426
Summa långfristiga skulder		37 988	54 426
Kortfristiga skulder			
Leverantörsskulder		9	4
Skulder till koncernföretag		16 818	0
Övriga skulder		26	25
Upplupna kostnader och förutbetalda intäkter	17	100	100
Summa kortfristiga skulder		16 954	129
SUMMA EGET KAPITAL OCH SKULDER		243 759	289 436

2025100301640

Noter

Tkr

Not 1 Redovisnings- och värderingsprinciper

Allmänna upplysningar

Årsredovisningen och koncernredovisningen är upprättad i enlighet med årsredovisningslagen och BFNAR 2012:1 Årsredovisning och koncernredovisning (K3).

Redovisningsprinciperna är oförändrade jämfört med föregående år.

Intäktsredovisning

Intäkter har tagits upp till verkligt värde av vad som erhållits eller kommer att erhållas och redovisas i den omfattning det är sannolikt att de ekonomiska fördelarna kommer att tillgodogöras bolaget och intäkterna kan beräknas på ett tillförlitligt sätt.

Vid försäljning av varor redovisas normalt inkomsten som intäkt när de väsentliga förmåner och risker som är förknippade med ägandet av varan har överförts från företaget till köparen.

Koncernredovisning

Konsolideringsmetod

Koncernredovisningen har upprättats enligt förvärvsmetoden. Detta innebär att förvärvade verksamheters identifierbara tillgångar och skulder redovisas till marknadsvärde enligt upprättad förvärvsanalys. Överstiger verksamhetens anskaffningsvärde det beräknade marknadsvärdet av de förväntade nettotillgångarna enligt förvärvsanalysen redovisas skillnaden som goodwill.

Dotterföretag

Koncernredovisningen omfattar, förutom moderföretaget, samtliga företag i vilka moderföretaget direkt eller indirekt har mer än 50 % av röstetalet eller på annat sätt innehar det bestämmande inflytandet och därmed har en rätt att utforma företagets finansiella och operativa strategier i syfte att erhålla ekonomiska fördelar.

Ett dotterföretags intäkter och kostnader tas in i koncernredovisningen från och med tidpunkten för förvärvet till och med den tidpunkt då moderföretaget inte längre har ett bestämmande inflytande över dotterföretaget.

Transaktioner mellan koncernföretag

Koncerninterna fordringar och skulder samt transaktioner mellan koncernföretag liksom orealiserade vinster elimineras i sin helhet. Orealiserade förluster elimineras också såvida inte transaktionen motsvarar ett nedskrivningsbehov.

Förändring av internvinst under räkenskapsåret har elimineras i koncernresultaträkningen.

Omräkning av utländska dotterföretag

Utländska dotterföretags bokslut har omräknats enligt dagskursmetoden. Samtliga poster i balansräkningen har omräknats till balansdagskurs. Alla poster i resultaträkningen har omräknats till genomsnittskurs under räkenskapsåret. Differenser som uppkommer redovisas direkt i eget kapital.

Goodwill

Goodwill är den skillnad som uppkommer om anskaffningsvärdet för den förvärvade enheten är högre än värdet på den förvärvade enhetens nettotillgångar. Vid förvärvstidpunkten redovisas den uppkomna goodwillen som en tillgång i balansräkningen.

Immateriella tillgångar

Företaget redovisar internt upparbetade immateriella anläggningstillgångar enligt aktiveringsmodellen. Det innebär att samtliga utgifter som avser framtagandet av en internt upparbetad immateriell anläggningstillgång aktiveras och skrivs av under tillgångens beräknade nyttjandeperiod, under förutsättningarna att kriterierna i BFNAR 2012:1 är uppfyllda.

Anläggningstillgångar

Immateriella och materiella anläggningstillgångar redovisas till anskaffningsvärde minskat med ackumulerade avskrivningar enligt plan och eventuella nedskrivningar.

Avskrivning sker linjärt över den förväntade nyttjandeperioden med hänsyn till väsentligt restvärde. Följande avskrivningsprocent tillämpas:

Immateriella anläggningstillgångar

Balanserade utgifter för utvecklingsarbeten	5 år
Koncessioner, patent, licenser, varumärken	5 år
Goodwill	10 år

Materiella anläggningstillgångar

Inventarier, verktyg och installationer	5 år
---	------

Finansiella instrument

Finansiella instrument värderas utifrån anskaffningsvärdet. Instrumentet redovisas i balansräkningen när bolaget blir part i instrumentets avtalsmässiga villkor. Finansiella tillgångar tas bort från balansräkningen när rätten att erhålla kassaflöden från instrumentet har löpt ut eller överförs och bolaget har överfört i stort sett alla risker och förmåner som är förknippade med äganderätten. Finansiella skulder tas bort från balansräkningen när förpliktelseerna har reglerats eller på annat sätt upphört.

Andelar i dotterföretag

Andelar i dotterföretag redovisas till anskaffningsvärde efter avdrag för eventuella nedskrivningar. I anskaffningsvärdet ingår köpeskillingen som erlagts för aktierna samt förvärvskostnader. Eventuella kapitaltillskott läggs till anskaffningsvärdet när de uppkommer.

Kundfordringar/kortfristiga fordringar

Kundfordringar och kortfristiga fordringar redovisas som omsättningstillgångar till det belopp som förväntas bli inbetalt efter avdrag för individuellt bedömda osäkra fordringar.

Låneskulder och leverantörsskulder

Låneskulder och leverantörsskulder redovisas initialt till anskaffningsvärde efter avdrag för transaktionskostnader. Skiljer sig det redovisade beloppet från det belopp som ska återbetalas vid förfallotidpunkten periodiseras mellanskillnaden som räntekostnad över lånets löptid med hjälp av instrumentets effektivränta. Härigenom

överensstämmer vid förfallotidpunkten det redovisade beloppet och det belopp som ska återbetalas.

Kvittning av finansiell fordran och finansiell skuld

En finansiell tillgång och en finansiell skuld kvittas och redovisas med ett nettobelopp i balansräkningen endast då legal kvittningsrätt föreligger samt då en reglering med ett nettobelopp avses ske eller då en samtida avyttring av tillgången och reglering av skulden avses ske.

Leasingavtal

Då de ekonomiska risker och fördelar som är förknippade med de leasade tillgångarna har övergått till leasetagaren klassificeras avtalet som finansiell leasing. Vid det första redovisningstillfället redovisas en tillgång och skuld i balansräkningen. Vid efterföljande redovisningstillfällen fördelas minimileasingavgifterna på ränta och amortering av skulden enligt effektivräntemetoden. Ränta ska fördelas över leasingperioden genom att belasta varje räkenskapsår med ett belopp som motsvarar en fast räntesats för den under respektive räkenskapsår redovisade skulden. Variabla avgifter ska redovisas som kostnad det räkenskapsår utgifterna uppkommer.

Operationella leasingavtal redovisas som en kostnad linjärt över leasingperioden.

Varulager

Varulagret har värderats till det lägsta av dess anskaffningsvärde och dess nettoförsäljningsvärde på balansdagen. Med nettoförsäljningsvärde avses varornas beräknade försäljningspris minskat med försäljningskostnader. Den valda värderingsmetoden innebär att inkurans i varulagret har beaktats.

Inkomstskatter

Total skatt utgörs av aktuell skatt och uppskjuten skatt. Skatter redovisas i resultaträkningen, utom då underliggande transaktion redovisas direkt mot eget kapital varvid tillhörande skatteeffekter redovisas i eget kapital.

Aktuell skatt

Aktuell skatt avser inkomstskatt för innevarande räkenskapsår samt den del av tidigare räkenskapsårs inkomstskatt som ännu inte redovisats. Aktuell skatt beräknas utifrån den skattesats som gäller per balansdagen.

Uppskjuten skatt

Uppskjuten skatt är inkomstskatt som avser framtida räkenskapsår till följd av tidigare händelser. Redovisning sker enligt balansräkningsmetoden. Enligt denna metod redovisas uppskjutna skatteskulder och uppskjutna skattefordringar på temporära skillnader som uppstår mellan bokförda respektive skattemässiga värden för tillgångar och skulder samt för övriga skattemässiga avdrag eller underskott.

Uppskjutna skattefordringar netto redovisas mot uppskjutna skatteskulder endast om de kan betalas med ett nettobelopp. Uppskjuten skatt beräknas utifrån gällande skattesats på balansdagen. Effekter av förändringar i gällande skattesatser resultatförs i den period förändringen lagstadsats. Uppskjuten skattefordran redovisas som finansiell anläggningstillgång och uppskjuten skatteskuld som avsättning.

Uppskjuten skattefordran avseende underskottsavdrag eller andra framtida skattemässiga avdrag redovisas i den omfattning det är sannolikt att avdragen kan avräknas mot framtida skattemässiga överskott.

På grund av sambandet mellan redovisning och beskattning särredovisas inte den uppskjutna skatteskulden som är hänförlig till obeskattade reserver.

Ersättningar till anställda

Ersättningar till anställda avser alla former av ersättningar som företaget lämnar till de anställda. Kortfristiga ersättningar utgörs av bland annat löner, betald semester, betald frånvaro, bonus och ersättning efter avslutad anställning (pension). Kortfristiga ersättningar redovisas som kostnad och en skuld då det finns en legal eller informell förpliktelse att betala ut en ersättning till följd av en tidigare händelse och en tillförlitlig uppskattning av beloppet kan göras.

Ersättningar till anställda efter avslutad anställning

I företaget finns endast avgiftsbestämda pensionsplaner. Som avgiftsbestämda planer klassificeras planer där fastställda avgifter betalas och det inte finns förpliktelser att betala något ytterligare, utöver dessa avgifter.

Utgifter för avgiftsbestämda planer redovisas som en kostnad under den period de anställda utför de tjänster som ligger till grund för förpliktelsen.

Koncernbidrag

Erhållna och lämnade koncernbidrag redovisas som bokslutsdispositioner.

Kassaflödesanalys

Kassaflödesanalysen upprättas enligt indirekt metod. Det redovisade kassaflödet omfattar endast transaktioner som medfört in- eller utbetalningar.

Som likvida medel klassificerar företaget, förutom kassamedel, disponibla tillgodohavanden hos banker och andra kreditinstitut samt kortfristiga likvida placeringar som är noterade på en marknadsplats och har en kortare löptid än tre månader från anskaffningstidpunkten. Förändringar i spärrade medel redovisas i investeringsverksamheten.

Nyckeltalsdefinitioner

Nettoomsättning

Rörelsens huvudintäkter, fakturerade kostnader, sidointäkter samt intäktskorrigeringar.

Resultat efter finansiella poster

Resultat efter finansiella intäkter och kostnader men före bokslutsdispositioner och skatter.

Soliditet (%)

Justerat eget kapital (eget kapital och obeskattade reserver med avdrag för uppskjuten skatt) i procent av balansomslutning.

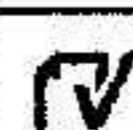
Uppskattningar och bedömningar

Upprättandet av bokslut och tillämpning av redovisningsprinciper, baseras ofta på ledningens bedömningar, uppskattningar och antaganden som anses vara rimliga vid den tidpunkt då bedömningen görs. Uppskattningar och bedömningar är baserade på historiska erfarenheter och ett antal andra faktorer, som under rådande omständigheter anses vara rimliga. Resultatet av dessa används för att bedöma de redovisade värdena på tillgångar och skulder, som inte annars framgår tydligt från andra källor. Det verkliga utfallet kan avvika från dessa uppskattningar och bedömningar. Uppskattningar och antaganden ses över regelbundet.

De uppskattningar och bedömningar som innebär en betydande risk för väsentliga justeringar i redovisade värden för tillgångar och skulder under nästkommande år behandlas i huvuddrag nedan.

Immateriella och materiella anläggningstillgångar

Avskrivningstakten på bolagets immateriella och materiella anläggningstillgångar baseras på bedömda nyttjandeperioder. Beroende av vilka nyttjandeperioder som fastställs för en tillgång påverkas bolagets resultat.



Uppskjuten skattefordran

Vid en uppskattning av värdet på skattefordran ställs fordran i relation till framtida överskott vilket baseras på företagsledningens uppskattningar och prognoser. Framtida justeringar av gjorda antaganden skulle kunna innebära förändringar i värderingen. Av försiktighetsskäl har uppskjuten skattefordran pga. outnyttjat underskott i årets bokslut, inte bokförts i sin helhet.

Varulager

Bolagets värdering av varulagret bygger på antagandet att det alltså finns en efterfrågan på bolagets produkter det närmaste året framöver. En stor del av produkterna är modeberoende och det finns risk för att priser senare måste sättas ner eller att produkter måste kasseras. Löpande görs nedskrivning för inkurans baserat på historiska utfall för de senaste åren motsvarande produktgrupper. Att fastställa nedskrivningsbehovet är en väsentlig och svår bedömningsfråga. Felaktiga bedömningar och uppskattningar kan ha stor betydelse för bolagets redovisade resultat och ställning

Not 2 Nettoomsättningens fördelning Koncernen

	2024-04-01 -2025-03-31	2023-04-01 -2024-03-31
Nettoomsättningen per geografisk marknad		
Sverige	435 652	431 534
Övriga Norden	262 170	269 890
	697 823	701 424

Not 3 Leasingavtal Koncernen

Koncernens operationella leasingavtal utgörs i huvudsak av lokalhyra och inventarier. Avseende lokalhyra löper avtalen normalt på 3-5 år med möjlighet för företaget att förlänga avtalen ytterligare 3 år. Storleken på framtida leasingavgifter för lokaler baseras i huvudsak på utveckling av konsumentprisindex. Inga variabla avgifter förekommer.

Årets leasingkostnader avseende leasingavtal, uppgår till 8 753 (12 357) tkr.

Framtida leasingavgifter, för icke uppsägningsbara leasingavtal, förfaller till betalning enligt följande:

	2024-04-01 -2025-03-31	2023-04-01 -2024-03-31
Inom ett år	7 909	8 634
Senare än ett år men inom fem år	16 905	3 457
	24 813	12 091

**Not 4 Arvode till revisorer
Koncernen**

Med revisionsuppdrag avses granskning av årsredovisningen och bokföringen samt styrelsens och verkställande direktörens förvaltning, övriga arbetsuppgifter som det ankommer på bolagets revisor att utföra samt rådgivning eller annat biträde som föranleds av iakttagelser vid sådan granskning eller genomförandet av sådana övriga arbetsuppgifter.

	2024-04-01 -2025-03-31	2023-04-01 -2024-03-31
Grant Thornton Sweden		
Revisionsuppdrag	400	327
Skatterådgivning	12	31
Övriga tjänster	22	31
	434	390
Utländska revisorer		
Revisionsuppdrag	242	402
Skatterådgivning	84	0
Övriga tjänster	109	98
	435	500
Moderbolaget		
	2024-04-01 -2025-03-31	2023-04-01 -2024-03-31
Grant Thornton		
Revisionsuppdrag	94	49
	94	49

**Not 5 Anställda och personalkostnader
Koncernen**

	2024-04-01 -2025-03-31	2023-04-01 -2024-03-31
Medelantalet anställda		
Kvinnor	58	56
Män	21	19
	79	75
Löner och andra ersättningar		
Styrelse och verkställande direktör	2 950	3 290
Övriga anställda	38 760	46 680
	41 710	49 970
Sociala kostnader		
Pensionskostnader för styrelse och verkställande direktör	231	219
Pensionskostnader för övriga anställda	3 298	2 243
Övriga sociala avgifter enligt lag och avtal	14 366	13 622
	17 895	16 083
Totala löner, ersättningar, sociala kostnader och pensionskostnader	59 605	66 053

Av bolagets anställda är 0 (14) st anställda i Norge och 78 (65) st i Sverige

Könsfördelning bland ledande befattningshavare

Andel kvinnor i styrelsen	40 %	40 %
Andel män i styrelsen	60 %	60 %
Andel kvinnor bland övriga ledande befattningshavare	38 %	33 %
Andel män bland övriga ledande befattningshavare	62 %	67 %

Moderbolaget

	2024-04-01 -2025-03-31	2023-04-01 -2024-03-31
Löner och andra ersättningar		
Styrelse och verkställande direktör	437	437
	437	437
Sociala kostnader		
Övriga sociala avgifter enligt lag och avtal	137	129
	137	129
Totala löner, ersättningar, sociala kostnader och pensionskostnader	575	567

**Not 6 Aktuell och uppskjuten skatt
Koncernen**

	2024-04-01 -2025-03-31	2023-04-01 -2024-03-31
Skatt på årets resultat		
Aktuell skatt	0	0
Justering avseende tidigare år	0	-49
Totalt redovisad skatt	0	-49

Avstämning av effektiv skatt

	2024-04-01 -2025-03-31		2023-04-01 -2024-03-31	
	Procent	Belopp	Procent	Belopp
Redovisat resultat före skatt		-30 478		-38 662
Skatt enligt gällande skattesats	20,60	6 278	20,60	7 964
Ej avdragsgilla kostnader		-3 021		-3 074
Ej skattepliktiga intäkter		2		0
Justering avseende skatter för föregående år				-49
Underskottsavdrag vars skattevärde ej redovisas som tillgång		-3 260		-4 891
Under året utnyttjande av tidigare års underskottsavdrag vars skattevärde ej redovisats som tillgång		0		0
Redovisad effektiv skatt	0,00	0	-0,13	-49

Moderbolaget

	2024-04-01 -2025-03-31	2023-04-01 -2024-03-31
Skatt på årets resultat		
Aktuell skatt	0	0
Totalt redovisad skatt	0	0

Avstämning av effektiv skatt

	2024-04-01 -2025-03-31		2023-04-01 -2024-03-31	
	Procent	Belopp	Procent	Belopp
Redovisat resultat före skatt		-47 431		-2 523
Skatt enligt gällande skattesats	20,60	9 771	20,60	520
Ej avdragsgilla kostnader		-2 691		0
Ej skattepliktiga intäkter		0		0
Underskottsavdrag vars skattevärde ej redovisas som tillgång		-302		-520
Redovisad effektiv skatt	14,29	6 777	0,00	0

**Not 7 Balanserade utgifter för utvecklingsarbeten och liknande arbeten
Koncernen**

	2025-03-31	2024-03-31
Ingående anskaffningsvärden	33 435	25 734
Inköp	6 729	7 701
Försäljningar/utrangeringar	-2 562	0
Omklassificering	3 146	0
Utgående ackumulerade anskaffningsvärden	40 748	33 435
Ingående avskrivningar	-20 052	-14 756
Försäljningar/utrangeringar	2 562	0
Omklassificeringar	-406	220
Årets avskrivningar	-7 029	-5 517
Utgående ackumulerade avskrivningar	-24 925	-20 052
Utgående redovisat värde	15 822	13 383

**Not 8 Koncessioner, patent, licenser, varumärken samt liknande rättigheter
Koncernen**

	2025-03-31	2024-03-31
Ingående anskaffningsvärden	6 059	6 104
Försäljningar/utrangeringar	-1 229	0
Omräkningsdifferens	-119	-45
Utgående ackumulerade anskaffningsvärden	4 712	6 059
Ingående avskrivningar	-2 860	-2 305
Försäljningar/utrangeringar	1 229	0
Årets avskrivningar	-103	-567
Omräkningsdifferens	10	13
Utgående ackumulerade avskrivningar	-1 724	-2 860
Utgående redovisat värde	2 988	3 200

2025100301650

**Not 9 Goodwill
Koncernen**

	2025-03-31	2024-03-31
Ingående anskaffningsvärden	243 043	251 858
Försäljningar/utrangeringar	-60 576	-8 150
Omräkningsdifferens	-2 243	-665
Utgående ackumulerade anskaffningsvärden	180 224	243 043
Ingående avskrivningar	-150 110	-137 142
Försäljningar/utrangeringar	53 862	7 471
Årets avskrivningar	-18 194	-20 718
Omräkningsdifferens	1 059	278
Utgående ackumulerade avskrivningar	-113 383	-150 110
Ingående nedskrivningar	-6 713	-6 713
Försäljningar/utrangeringar	6 713	0
Utgående ackumulerade nedskrivningar	0	-6 713
Utgående redovisat värde	66 841	86 219

**Not 10 Övriga immateriella anläggningstillgångar
Koncernen**

	2025-03-31	2024-03-31
Ingående anskaffningsvärden	498	0
Inköp	2 463	498
Omklassificeringar	-2 961	0
Utgående ackumulerade anskaffningsvärden	0	498
Utgående redovisat värde	0	498

**Not 11 Inventarier, verktyg och installationer
Koncernen**

	2025-03-31	2024-03-31
Ingående anskaffningsvärden	7 797	12 244
Inköp	6 968	696
Försäljningar/utrangeringar	-5 398	-5 103
Omklassificering vid fusion		0
Omräkningsdifferens	-31	-40
Utgående ackumulerade anskaffningsvärden	9 336	7 797
Ingående avskrivningar	-6 239	-8 983
Försäljningar/utrangeringar	5 172	5 103
Årets avskrivningar	-1 264	-2 402
Omräkningsdifferens	31	44
Utgående ackumulerade avskrivningar	-2 299	-6 239
Utgående redovisat värde	7 037	1 558

**Not 12 Andra långfristiga fordringar
Koncernen**

	2025-03-31	2024-03-31
Ingående anskaffningsvärden	0	23
Avgående fordringar	0	-23
Utgående ackumulerade anskaffningsvärden	0	0
Utgående redovisat värde	0	0

**Not 13 Förutbetalda kostnader och upplupna intäkter
Koncernen**

	2025-03-31	2024-03-31
Upplupna intäkter		4 440
Förutbetald hyra	1 745	1 223
Övriga förutbetald kostnader	7 429	1 529
	9 174	7 191

**Not 14 Eventualförpliktelser
Moderbolaget**

	2025-03-31	2024-03-31
Borgensförbindelse avseende dotterbolagens checkräkningskrediter	30 000	30 000
	30 000	30 000

**Not 15 Ställda säkerheter
Koncernen**

	2025-03-31	2024-03-31
För skulder till kreditinstitut:		
Företagsinteckningar	30 500	30 500
	30 500	30 500

Av koncernens företagsinteckningar utgör 21 250 (21 250) tkr inteckningar i eget förvar.

**Not 16 Checkräkningskredit
Koncernen**

	2025-03-31	2024-03-31
Beviljat belopp på checkräkningskredit uppgår till	30 000	30 000
Utnyttjad kredit uppgår till	25 078	7 551

**Not 17 Upplupna kostnader och förutbetalda intäkter
Koncernen**

	2025-03-31	2024-03-31
Upplupna personalkostnader	6 023	6 631
Övriga upplupna kostnader	3 704	6 985
	9 727	13 615

Moderbolaget

	2025-03-31	2024-03-31
Övriga upplupna kostnader	100	100
	100	100

**Not 18 Justering för poster som inte ingår i kassaflödet
Koncernen**

	2025-03-31	2024-03-31
Avskrivningar	26 590	29 883
Orealiserad kursdifferens	-1 883	-882
Realisationsresultat	-311	459
Övrigt	0	-679
	24 396	28 781

**Not 19 Inköp och försäljningar mellan koncernföretag
Moderbolaget**

Under året har inga koncerninterna inköp eller försäljningar ägt rum.

**Not 20 Resultat från andelar i koncernföretag
Moderbolaget**

	2024-04-01 -2025-03-31	2023-04-01 -2024-03-31
Resultat vid avyttringar	-13 064	0
Nedskrivningar	-32 900	0
	-45 964	0

**Not 21 Andelar i koncernföretag
Moderbolaget**

	2025-03-31	2024-03-31
Ingående anskaffningsvärden	463 180	463 180
Försäljningar	-137 631	0
Tillskott	6 000	0
Utgående ackumulerade anskaffningsvärden	331 549	463 180
Ingående nedskrivningar	-180 201	-180 201
Försäljningar	107 742	0
Årets nedskrivningar	-32 900	0
Utgående ackumulerade nedskrivningar	-105 359	-180 201
Utgående redovisat värde	226 190	282 979

**Not 22 Specifikation andelar i koncernföretag
Moderbolaget**

Namn	Kapital- andel	Rösträtts- andel	Bokfört värde
Youty AB	100%	100%	123 881
Blush AS	100%	100%	102 310
			226 190

	Org.nr	Säte
Youty AB	556746-8904	Växjö
Blush AS	913548277	Oslo

**Not 23 Antal aktier och kvotvärde
Koncernen
Moderbolaget**

Namn	Antal aktier	Kvot- värde
Stamaktier	51 746 984	0,51
	51 746 984	

**Not 24 Disposition av vinst eller förlust
Moderbolaget**

2025-03-31

Förslag till vinstdisposition

Styrelsen föreslår att till förfogande stående vinstmedel:

fri överkursfond	426 564
ansamlad förlust	-216 834
årets förlust	-47 431
	162 300
disponeras så att	
i ny räkning överföres	162 300
	162 300

**Not 25 Väsentliga händelser efter räkenskapsårets slut
Koncernen**

Under de första månaderna av 2025/26 har arbetat med att exekvera på koncernens "one brand" strategi fortsatt. Planen är att verksamheten ska samlas under en stark Nordicfeel.com domän. Upp till dags dato är all koncernens verksamhet i Finland och Danmark samt Nordicfeel affären i Sverige överförd till den nya lösningen.

Undertecknade försäkrar härmed att årsredovisningen har upprättats i enlighet med årsredovisningslagen och god redovisningssed, att aktuella redovisningsnormer har tillämpats och att lämnade uppgifter stämmer med faktiska förhållanden.

Den dag som framgår av respektive befattningshavares elektroniska underskrift

Christina Tillman
Ordförande

Katarina Widman

Jonas Meerits

Petter Sundberg

Jacob Wiström

Lisa Karlsson Bruzelius
Verkställande direktör

Vår revisionsberättelse har lämnats den dag som framgår av min elektroniska underskrift

Grant Thornton Sweden AB

John Liljenfeldt
Auktoriserad revisor

2025100301656



Document summary

COMPLETED BY ALL:

12.09.2025 14:33

SENT BY OWNER:

Alexander Oja · 11.09.2025 19:47

DOCUMENT ID:

rylDrjFeixl

ENVELOPE ID:

SywHjYgiel-rylDrjFeixl

Document history

DOCUMENT NAME:

556882-9740 NF11 Holding AB för 20240401-20250331

årsredovisning 250911.pdf

25 pages

SHA-512:

68a1eaf0b0862f195c40d174ea8c41c26b0dfcd651104cf

d39eb400ef4e9697885144f2e4de9cce6a95bbe1fda4b3

77b1784154a2161cb844ef71201fa59f731

Verified ensures that the document has been signed according to the method stated above.

Copies of signed documents are securely stored by Verified.

To review the signature validity, please open this PDF using Adobe Reader.



GDPR
compliant



eIDAS
standard



PAdES
sealed

🕒 Activity log

RECIPIENT	ACTION*	TIMESTAMP (CET)	METHOD	DETAILS
1. Jacob Olof Wiström jacob.wistrom@verdane.com	✍️ Signed Authenticated	11.09.2025 19:49 11.09.2025 19:48	eID Low	Swedish BankID (DOB: 1989/09/17) IP: 83.251.202.229
2. JONAS EDUARD MEERITS jonasmeerits@me.com	✍️ Signed Authenticated	11.09.2025 19:59 11.09.2025 19:59	eID Low	Swedish BankID (DOB: 1974/12/07) IP: 172.226.49.41
3. Lisa Kristin Karlsson Bruz elius lisa.bruzelius@nordicfeel.com	✍️ Signed Authenticated	11.09.2025 20:28 11.09.2025 20:28	eID Low	Swedish BankID (DOB: 1986/09/05) IP: 46.39.127.75
4. CHRISTINA TILLMAN christina@stocksundet.com	✍️ Signed Authenticated	11.09.2025 21:32 11.09.2025 21:31	eID Low	Swedish BankID (DOB: 1968/04/05) IP: 81.230.6.21
5. Katarina Elisabet Widman katarinawidman@gmail.com	✍️ Signed Authenticated	12.09.2025 12:25 12.09.2025 12:25	eID Low	Swedish BankID (DOB: 1978/01/12) IP: 94.255.243.98
6. PETTER SUNDBERG petter.sundberg@gmail.com	✍️ Signed Authenticated	12.09.2025 14:17 12.09.2025 14:16	eID Low	Swedish BankID (DOB: 1974/04/18) IP: 90.129.206.42
7. JOHN ANDERS LILJENFE LDT John.Liljenfeldt@se.gt.com	✍️ Signed Authenticated	12.09.2025 14:33 12.09.2025 14:32	eID Low	Swedish BankID (DOB: 1986/03/30) IP: 194.14.78.10

* Action describes both the signing and authentication performed by each recipient. Authentication refers to the ID method used to access the document.

@ Attachments

No attachments related to this document

Verified ensures that the document has been signed according to the method stated above.

Copies of signed documents are securely stored by Verified.

To review the signature validity, please open this PDF using Adobe Reader.



GDPR
compliant



eIDAS
standard



PADES
sealed

2025100301657

Custom events

No custom events related to this document

2025100301658

Verified ensures that the document has been signed according to the method stated above.

Copies of signed documents are securely stored by Verified.

To review the signature validity, please open this PDF using Adobe Reader.



GDPR
compliant



eIDAS
standard



PAdES
sealed

Revisionsberättelse

Till bolagsstämman i NF11 Holding AB

Org.nr. 556882 - 9740

Rapport om årsredovisningen och koncernredovisningen

Uttalanden

Vi har utfört en revision av årsredovisningen och koncernredovisningen för NF11 Holding AB för räkenskapsåret 2024-04-01 - 2025-03-31.

Enligt vår uppfattning har årsredovisningen och koncernredovisningen upprättats i enlighet med årsredovisningslagen och ger en i alla väsentliga avseenden rättvisande bild av moderbolagets och koncernens finansiella ställning per den 31 mars 2025 och av dessas finansiella resultat och kassaflöden för året enligt årsredovisningslagen. Förvaltningsberättelsen är förenlig med årsredovisningens och koncernredovisningens övriga delar.

Vi tillstyrker därför att bolagsstämman fastställer resultaträkningen och balansräkningen för moderbolaget och koncernen.

Grund för uttalanden

Vi har utfört revisionen enligt International Standards on Auditing (ISA) och god revisionssed i Sverige. Vårt ansvar enligt dessa standarder beskrivs närmare i avsnittet *Revisorns ansvar*. Vi är oberoende i förhållande till moderbolaget och koncernen enligt god revisorssed i Sverige och har i övrigt fullgjort vårt yrkesetiska ansvar enligt dessa krav.

Vi anser att de revisionsbevis vi har inhämtat är tillräckliga och ändamålsenliga som grund för våra uttalanden.

Styrelsens och verkställande direktörens ansvar

Det är styrelsen och verkställande direktören som har ansvaret för att årsredovisningen och koncernredovisningen upprättas och att den ger en rättvisande bild enligt årsredovisningslagen. Styrelsen och verkställande direktören ansvarar även för den interna kontroll som de bedömer är nödvändig för att upprätta en årsredovisning och koncernredovisning som inte innehåller några väsentliga felaktigheter, vare sig dessa beror på oegentligheter eller misstag.

Vid upprättandet av årsredovisningen och koncernredovisningen ansvarar styrelsen och verkställande direktören för bedömningen av bolagets och koncernens förmåga att fortsätta verksamheten. De upplyser, när så är tillämpligt, om förhållanden som kan påverka förmågan att fortsätta verksamheten och att använda antagandet om fortsatt drift. Antagandet om fortsatt drift tillämpas dock inte om styrelsen och verkställande direktören avser att likvidera bolaget, upphöra med verksamheten eller inte har något realistiskt alternativ till att göra något av detta.

Revisorns ansvar

Våra mål är att uppnå en rimlig grad av säkerhet om huruvida årsredovisningen och koncernredovisningen som helhet inte innehåller några väsentliga felaktigheter, vare sig dessa beror på oegentligheter eller misstag, och att lämna en revisionsberättelse som innehåller våra uttalanden. Rimlig säkerhet är en hög grad av säkerhet, men är ingen garanti för att en revision som utförs enligt ISA och god revisionssed i Sverige alltid kommer att upptäcka en väsentlig felaktighet om en sådan finns. Felaktigheter kan uppstå på grund av oegentligheter eller misstag och anses vara väsentliga om de enskilt eller tillsammans rimligen kan förväntas påverka de ekonomiska beslut som användare fattar med grund i årsredovisningen och koncernredovisningen.

Som del av en revision enligt ISA använder vi professionellt omdöme och har en professionellt skeptisk inställning under hela revisionen. Dessutom:

- identifierar och bedömer vi riskerna för väsentliga felaktigheter i årsredovisningen och koncernredovisningen, vare sig dessa beror på oegentligheter eller misstag, utformar och utför granskningsåtgärder bland annat utifrån dessa risker och inhämtar revisionsbevis som är tillräckliga och ändamålsenliga för att utgöra en grund för våra uttalanden. Risken för att inte upptäcka en väsentlig felaktighet till följd av oegentligheter är högre än för en väsentlig felaktighet som beror på misstag, eftersom oegentligheter kan innefatta agerande i maskopi, förfalskning, avsiktliga utelämnanden, felaktig information eller åsidosättande av intern kontroll.
- skaffar vi oss en förståelse av den del av bolagets interna kontroll som har betydelse för vår revision för att utforma granskningsåtgärder som är lämpliga med hänsyn till omständigheterna, men inte för att uttala oss om effektiviteten i den interna kontrollen.
- utvärderar vi lämpligheten i de redovisningsprinciper som används och rimligheten i styrelsens och verkställande direktörens uppskattningar i redovisningen och tillhörande upplysningar.
- drar vi en slutsats om lämpligheten i att styrelsen och verkställande direktören använder antagandet om fortsatt drift vid upprättandet av årsredovisningen och koncernredovisningen. Vi drar också en slutsats, med grund i de inhämtade revisionsbevisen, om huruvida det finns någon väsentlig osäkerhetsfaktor som avser sådana händelser eller förhållanden som kan leda till betydande tvivel om bolagets och koncernens förmåga att fortsätta verksamheten. Om vi drar slutsatsen att det finns en väsentlig osäkerhetsfaktor, måste vi i revisionsberättelsen fästa uppmärksamheten på upplysningarna i årsredovisningen och koncernredovisningen om den väsentliga osäkerhetsfaktorn eller, om sådana upplysningar är otillräckliga, modifiera uttalandet om årsredovisningen och koncernredovisningen. Våra slutsatser baseras på de revisionsbevis som inhämtas fram till datumet för revisionsberättelsen. Dock kan

framtida händelser eller förhållanden göra att ett bolag och en koncern inte längre kan fortsätta verksamheten.

- utvärderar vi den övergripande presentationen, strukturen och innehållet i årsredovisningen och koncernredovisningen, däribland upplysningarna, och om årsredovisningen och koncernredovisningen återger de underliggande transaktionerna och händelserna på ett sätt som ger en rättvisande bild.
- planerar och utför vi koncernrevisionen för att inhämta tillräckliga och ändamålsenliga revisionsbevis avseende den finansiella informationen för företag eller affärsenheter inom koncernen som grund för att göra ett uttalande avseende koncernredovisningen. Vi ansvarar för styrning, övervakning och genomgång av det revisionsarbete som utförts för koncernrevisionens syfte. Vi är ensamt ansvariga för våra uttalanden.

Vi måste informera styrelsen om bland annat revisionens planerade omfattning och inriktning samt tidpunkten för den. Vi måste också informera om betydelsefulla iakttagelser under revisionen, däribland de eventuella betydande brister i den interna kontrollen som vi identifierat.

Rapport om andra krav enligt lagar och andra författningar

Uttalanden

Utöver vår revision av årsredovisningen och koncernredovisningen har vi även utfört en revision av styrelsens och verkställande direktörens förvaltning för NF11 Holding AB för räkenskapsåret 2024-04-01 - 2025-03-31 samt av förslaget till dispositioner beträffande bolagets vinst eller förlust.

Vi tillstyrker att bolagsstämman disponerar vinsten enligt förslaget i förvaltningsberättelsen och beviljar styrelsens ledamöter och verkställande direktören ansvarsfrihet för räkenskapsåret.

Grund för uttalanden

Vi har utfört revisionen enligt god revisionsred i Sverige. Vårt ansvar enligt denna beskrivs närmare i avsnittet *Revisorns ansvar*. Vi är oberoende i förhållande till moderbolaget och koncernen enligt god revisorsred i Sverige och har i övrigt fullgjort vårt yrkesetiska ansvar enligt dessa krav.

Vi anser att de revisionsbevis vi har inhämtat är tillräckliga och ändamålsenliga som grund för våra uttalanden.

Styrelsens och verkställande direktörens ansvar

Det är styrelsen som har ansvaret för förslaget till dispositioner beträffande bolagets vinst eller förlust. Vid förslag till utdelning innefattar detta bland annat en bedömning av om utdelningen är försvarlig med hänsyn till de krav som bolagets och koncernens verksamhetsart, omfattning och risker ställer på storleken av moderbolagets och koncernens egna kapital, konsolideringsbehov, likviditet och ställning i övrigt.

Stockholm, enligt datum som framgår av elektronisk signering.

Grant Thornton Sweden AB

John Liljenfeldt
Auktoriserad revisor

Styrelsen ansvarar för bolagets organisation och förvaltningen av bolagets angelägenheter. Detta innefattar bland annat att fortlöpande bedöma bolagets och koncernens ekonomiska situation och att tillse att bolagets organisation är utformad så att bokföringen, medelsförvaltningen och bolagets ekonomiska angelägenheter i övrigt kontrolleras på ett betryggande sätt. Verkställande direktören ska sköta den löpande förvaltningen enligt styrelsens riktlinjer och anvisningar och bland annat vidta de åtgärder som är nödvändiga för att bolagets bokföring ska fullgöras i överensstämmelse med lag och för att medelsförvaltningen ska skötas på ett betryggande sätt.

Revisorns ansvar

Vårt mål beträffande revisionen av förvaltningen, och därmed vårt uttalande om ansvarsfrihet, är att inhämta revisionsbevis för att med en rimlig grad av säkerhet kunna bedöma om någon styrelseledamot eller verkställande direktören i något väsentligt avseende:

- företagit någon åtgärd eller gjort sig skyldig till någon försumelse som kan föranleda ersättningskyldighet mot bolaget, eller
- på något annat sätt handlat i strid med aktiebolagslagen, årsredovisningslagen eller bolagsordningen.

Vårt mål beträffande revisionen av förslaget till dispositioner av bolagets vinst eller förlust, och därmed vårt uttalande om detta, är att med rimlig grad av säkerhet bedöma om förslaget är förenligt med aktiebolagslagen.

Rimlig säkerhet är en hög grad av säkerhet, men ingen garanti för att en revision som utförs enligt god revisionsred i Sverige alltid kommer att upptäcka åtgärder eller försummelser som kan föranleda ersättningskyldighet mot bolaget, eller att ett förslag till dispositioner av bolagets vinst eller förlust inte är förenligt med aktiebolagslagen.

Som en del av en revision enligt god revisionsred i Sverige använder vi professionellt omdöme och har en professionellt skeptisk inställning under hela revisionen. Granskningen av förvaltningen och förslaget till dispositioner av bolagets vinst eller förlust grundar sig främst på revisionen av räkenskaperna. Vilka tillkommande granskningsåtgärder som utförs baseras på vår professionella bedömning med utgångspunkt i risk och väsentlighet. Det innebär att vi fokuserar granskningen på sådana åtgärder, områden och förhållanden som är väsentliga för verksamheten och där avsteg och överträdelser skulle ha särskild betydelse för bolagets situation. Vi går igenom och prövar fattade beslut, beslutsunderlag, vidtagna åtgärder och andra förhållanden som är relevanta för vårt uttalande om ansvarsfrihet. Som underlag för vårt uttalande om styrelsens förslag till dispositioner beträffande bolagets vinst eller förlust har vi granskat om förslaget är förenligt med aktiebolagslagen.

2025100301661



Document history

Document summary

COMPLETED BY ALL:

12.09.2025 14:32

SENT BY OWNER:

John Liljenfeldt · 12.09.2025 12:47

DOCUMENT ID:

ByBScdbsll

ENVELOPE ID:

rJmB50-sxx-ByBScdbsll

DOCUMENT NAME:

Revisionsberättelse NF11 Holding AB 2024-04-01–2025-03-31.pdf

2 pages

SHA-512:

2918577ed0ba8c6be4e0f321449df72e51d71dfe8d754e34f28ed62345ca8549857896e27bdb21fdb2ee1ae130ede8c268d618dce0a5e0867d25ecaaf9e49363

Activity log

RECIPIENT	ACTION*	TIMESTAMP (CET)	METHOD	DETAILS
1. JOHN ANDERS LILJENFE LDT john.liljenfeldt@se.gt.com	Signed Authenticated	12.09.2025 14:32	eID Low	Swedish BankID (DOB: 1986/03/30) IP: 194.14.78.10

* Action describes both the signing and authentication performed by each recipient. Authentication refers to the ID method used to access the document.

Attachments

No attachments related to this document

Verified ensures that the document has been signed according to the method stated above.

Copies of signed documents are securely stored by Verified.

To review the signature validity, please open this PDF using Adobe Reader.



GDPR compliant



eIDAS standard



PADES sealed

Custom events

No custom events related to this document

2025100301662

Verified ensures that the document has been signed according to the method stated above.

Copies of signed documents are securely stored by Verified.

To review the signature validity, please open this PDF using Adobe Reader.



GDPR
compliant



eIDAS
standard



PAdES
sealed