

ÅRSREDOVISNING

ALT13 Sweden AB

559038-8459


Räkenskapsåret

2024-07-01--2025-06-30

Fastställelseintyg

Undertecknad intygar att resultaträkningen och balansräkningen i årsredovisningen har fastställts på årsstämma 2025-11-14 .
Årsstämman beslutade att godkänna styrelsens förslag till hur vinsten ska fördelas.

Jag intygar också att innehållet i årsredovisningen och revisionsberättelsen stämmer överens med originalen.

Sigtuna 2025-11-14


Andie Lahdo

. Ledamot

2025111806573

ÅRSREDOVISNING

ALT13 Sweden AB

559038-8459

Räkenskapsåret

2024-07-01--2025-06-30

Styrelsen avger härmed denna årsredovisning och koncernredovisning för räkenskapsåret 2024-07-01--2025-06-30.

FÖRVALTNINGSBERÄTTELSE

Verksamheten

Allmänt om verksamheten

Bolaget, med säte i Sigtuna, bedriver holdingverksamhet med inriktning på att äga, utveckla och förvalta dotterbolag inom handel och fastigheter.

Bolaget har under året haft begränsad egen verksamhet men fortsatt att förvalta sina tillgångar och stötta koncernens övriga bolag.

Bolaget ägs till 100 % av Andie Lahdo.

Framtidsutsikter för koncernen

Koncernen fokuserar framåt på att stärka lönsamheten genom samladeresurser, effektivare logistik och fortsatt digitalisering. ABS Wheels expansion i Rosersberg väntas bidra till ökad kostnadseffektivitet och större volymer. Fastighetsbolagen inom koncernen fortsätter att stödja kärnverksamheten genom uthyrning och utveckling. Sammantaget står koncernen väl rustad för att möta marknadens krav och skapa långsiktig tillväxt.

Väsentliga händelser under räkenskapsåret

Fokus har legat på kapitalstruktur och långsiktig utveckling av koncernens tillgångar.

Flerårsöversikt moderbolag (tkr)

	2024/2025	2023/2024	2022/2023	2021/2022	2020/2021
Nettoomsättning	0	0	0	0	0
Resultat efter finansiella poster	2 864	34 568	10 089	9 949	3 999
Balansomslutning	44 431	61 220	32 335	17 825	14 164
Soliditet	86 %	72 %	74 %	78 %	28 %

Flerårsöversikt koncern (tkr)

	2024/2025	2023/2024	2022/2023	2021/2022	2020/2021
Nettoomsättning	107 756	119 983	125 855	135 197	129 960
Resultat efter finansiella poster	-2 651	27 777	758	13 780	14 375
Rörelsemarginal	neg.	neg.	1 %	10 %	10 %
Avkastning på eget kapital	neg.	47 %	2 %	38 %	110 %
Balansomslutning	102 984	115 294	122 880	77 044	47 599
Soliditet	60 %	60 %	39 %	62 %	55 %

Förslag till resultatdisposition

Styrelsen föreslår att tillgängliga vinstmedel

balanserat resultat	39 877 974
årets resultat	-1 910 939
summa	37 967 035

disponeras enligt följande:

i ny räkning balanseras	37 967 035
summa	37 967 035

I övrigt hänvisas till efterföljande resultat- och balansräkningar.



2025111806575

RESULTATRÄKNING	Not	Moderbolaget		Koncernen	
		2024-07-01	2023-07-01	2024-07-01	2023-07-01
		2025-06-30	2024-06-30	2025-06-30	2024-06-30
Nettoomsättning		0	0	107 755 520	119 983 445
Övriga rörelseintäkter		0	0	220 418	562 695
Summa intäkter		0	0	107 975 938	120 546 140
<i>Rörelsens kostnader</i>					
Råvaror och förnödenheter		0	0	-227 209	-172 103
Handelsvaror		0	0	-75 488 873	-89 733 576
Övriga externa kostnader	2	-144 524	-41 250	-25 355 410	-21 733 415
Personalkostnader	3	0	0	-8 597 295	-9 002 194
Av- och nedskrivningar av materiella anläggningstillgångar		0	0	-1 879 937	-3 123 011
Övriga rörelsekostnader		0	0	-19 783	-6 408 935
Rörelseresultat		-144 524	-41 250	-3 592 569	-9 627 094
<i>Resultat från finansiella investeringar</i>					
Resultat från andelar i koncernföretag	4	1 800 000	40 145 684	1 800 000	40 145 684
Övriga ränteintäkter och liknande intäkter		1 659 822	957 668	452 359	234 579
Nedskrivningar av finansiella anläggningstillgångar och kortfristiga placeringar		0	-6 413 000	0	0
Räntekostnader och liknande kostnader		-451 237	-80 790	-1 311 203	-2 976 038
Resultat efter finansiella poster		2 864 061	34 568 312	-2 651 413	27 777 131
<i>Bokslutsdispositioner</i>					
Lämnade koncernbidrag		-4 775 000	-7 220 000	0	0
Resultat före skatt		-1 910 939	27 348 312	-2 651 413	27 777 131
Skatt på årets resultat	5	0	0	96 584	282 879
ÅRETS RESULTAT		-1 910 939	27 348 312	-2 554 829	28 060 010

BALANSRÄKNING

Not 2025-06-30 2024-06-30 2025-06-30 2024-06-30

TILLGÅNGAR

Anläggningstillgångar

Materiella anläggningstillgångar	6				
Byggnader och mark		0	0	52 278 341	53 535 754
Maskiner och andra tekniska anläggningar		0	0	508 997	118 387
Inventarier, verktyg och installationer		0	0	2 039 623	2 246 332
		0	0	54 826 961	55 900 473
Finansiella anläggningstillgångar	7				
Andelar i koncernföretag	8	3 954 829	3 954 829	0	0
Fordringar hos koncernföretag		28 727 380	29 373 364	0	0
Andra långfristiga värdepappersinnehav	7	0	0	3 490 000	3 490 000
		32 682 209	33 328 193	3 490 000	3 490 000
Summa anläggningstillgångar		32 682 209	33 328 193	58 316 961	59 390 473

Omsättningstillgångar

Varulager m.m.

Färdiga varor och handelsvaror		0	0	16 947 571	13 453 009
		0	0	16 947 571	13 453 009

Kortfristiga fordringar

Kundfordringar		0	0	4 498 431	3 823 790
Övriga fordringar		118 129	44 663	2 501 344	3 326 082
Förutbetalda kostnader och upplupna intäkter	9	0	0	236 478	586 562
		118 129	44 663	7 236 253	7 736 434

Kassa och bank		11 630 303	27 847 484	20 483 093	34 714 023
----------------	--	------------	------------	------------	------------

Summa omsättningstillgångar		11 748 432	27 892 147	44 666 917	55 903 466
------------------------------------	--	-------------------	-------------------	-------------------	-------------------

TILLGÅNGAR		44 430 641	61 220 340	102 983 878	115 293 939
-------------------	--	-------------------	-------------------	--------------------	--------------------

BALANSRÄKNING forts Not 2025-06-30 2024-06-30 2025-06-30 2024-06-30

SKULDER OCH EGET KAPITAL

Eget kapital	10				
Bundet eget kapital					
Aktiekapital		50 000	50 000		
		50 000	50 000		
Fritt eget kapital					
Balanserad vinst eller förlust		39 877 974	16 529 662		
Årets resultat		-1 910 939	27 348 312		
		37 967 035	43 877 974		
Koncernens eget kapital					
Aktiekapital				50 000	50 000
Annat eget kapital inklusive årets resultat				62 187 019	68 741 848
				62 237 019	68 791 848
Summa eget kapital		38 017 035	43 927 974	62 237 019	68 791 848
Obeskattade reserver		0	0		
Avsättningar					
Uppskjuten skatteskuld	11	0	0	5 868 515	5 995 935
		0	0	5 868 515	5 995 935
Skulder					
Långfristiga skulder	12				
Skulder till kreditinstitut		0	0	25 520 800	26 784 850
		0	0	25 520 800	26 784 850
Kortfristiga skulder					
Skulder till kreditinstitut	13	0	0	243 000	243 000
Leverantörsskulder		0	0	4 601 217	6 304 617
Skulder till koncernföretag		6 020 774	14 955 784	0	0
Skatteskulder		0	0	152 890	1 096
Övriga skulder		306 583	2 306 582	2 868 519	4 819 072
Upplupna kostnader och förutbetalda intäkter	14	86 249	30 000	1 491 918	2 353 521
		6 413 606	17 292 366	9 357 544	13 721 306
SKULDER OCH EGET KAPITAL		44 430 641	61 220 340	102 983 878	115 293 939

RAPPORT ÖVER FÖRÄNDRINGAR I EGET KAPITAL

<i>Moderbolaget</i>	Aktiekapital	Fritt eget kapital	Totalt eget kapital
Belopp vid årets ingång	50 000	43 877 974	43 927 974
Vinstdisposition enligt bolagsstämman:			
Utdelning		-4 000 000	-4 000 000
Årets resultat		-1 910 939	-1 910 939
Belopp vid årets utgång	50 000	37 967 035	38 017 035

<i>Koncernen</i>	Aktiekapital	Övrigt tillskjutet kapital	Annat eget kapital inkl. årets resultat	Totalt eget kapital
Belopp vid årets ingång	50 000	0	68 741 848	68 791 848
Vinstdisposition enligt bolagsstämman:				0
Utdelning			-4 000 000	-4 000 000
Årets resultat			-2 554 829	-2 554 829
Belopp vid årets utgång	50 000	0	62 187 019	62 237 019



KASSAFLÖDESANALYS	<i>Moderbolaget</i>		<i>Koncernen</i>	
	2024-07-01	2023-07-01	2024-07-01	2023-07-01
	2025-06-30	2024-06-30	2025-06-30	2024-06-30

Den löpande verksamheten

Rörelseresultat	-144 524	-41 250	-3 592 569	-9 627 094
Justeringar som ej ingår i kassaflödet				
Avskrivningar	0	0	1 879 937	3 123 011
Realisationsresultat vid försäljning av materiella anläggningstillgångar	0	0		6 147 169
Erhållen ränta	1 659 822	957 668	452 359	234 579
Erlagd ränta	-451 237	-80 790	-1 311 203	-2 976 038
Betald inkomstskatt	0	0	-90 788	-381 550
Kassaflöde från den löpande verksamheten före förändringar i rörelsekapital	1 064 061	835 628	-2 662 264	-3 479 923

Kassaflöde från förändringar i rörelsekapital

Förändring av varulager	0	0	-3 494 562	12 901 880
Förändring av rörelsefordringar	-73 466	-44 663	500 181	-2 892 206
Förändring av rörelseskulder	-8 341 327	-5 918 914	-4 363 762	-4 421 300
Kassaflöde från den löpande verksamheten	-7 350 732	-5 127 949	-10 020 407	2 108 451

Investeringsverksamheten

Försäljning av dotterföretag	1 800 000	50 010 000	1 800 000	50 010 000
Förvärv av dotterföretag	0	-25 000	0	-25 000
Försäljning av materiella anläggningstillgångar	0	0	114 237	720 000
Förvärv av materiella anläggningstillgångar	0	0	-860 710	-117 500
Kassaflöde från investeringsverksamheten	1 800 000	49 985 000	1 053 527	50 587 500

Finansieringsverksamheten

Lämnade/erhållna koncernbidrag till/från moderbolag	-4 775 000	-7 220 000	0	0
Lämnade lån till koncernbolag	108 551	-2 304 058	0	0
Amortering av skuld	-2 000 000	0	-1 264 050	-23 060 800
Utbetald utdelning	-4 000 000	-7 500 000	-4 000 000	-7 500 000
Kassaflöde från finansieringsverksamheten	-10 666 449	-17 024 058	-5 264 050	-30 560 800

Årets kassaflöde **-16 217 181** **27 832 993** **-14 230 930** **22 135 151**

Likvida medel vid årets början	27 847 484	14 491	34 714 023	12 578 872
Årets kassaflöde	-16 217 181	27 832 993	-14 230 930	22 135 151
Likvida medel vid årets slut (*)	11 630 303	27 847 484	20 483 093	34 714 023

*) Likvida medel

Kassa och bank	11 630 303	27 847 484	20 483 093	34 714 023
Belopp vid årets slut	11 630 303	27 847 484	20 483 093	34 714 023

NOTER

Not 1 Redovisningsprinciper och värderingsprinciper

Årsredovisningen har upprättats enligt årsredovisningslagen (1995:1554) och Bokföringsnämndens allmänna råd om årsredovisning och koncernredovisning, K3 (2012:1).

Årsredovisningen är upprättad i svenska kronor.

Tillgångar och skulder har värderats till anskaffningsvärde om inte annat anges nedan. Fordringar och skulder i utländsk valuta har värderats till balansdagens kurs. Kursvinster och kursförluster på rörelsefordringar och rörelseskulder redovisas i rörelseresultatet.

Finansiella instrument har värderats till anskaffningsvärdet korrigerat för eventuella nedskrivningar. Eventuellt behov av nedskrivningar beräknas på skillnaden mellan bokfört värde å ena sidan och verkligt värde med avdrag för försäljningsutgifter å andra sidan. Innehav som handlas på en aktiv marknad har behandlats som en värdepappersportfölj.

Varulager har värderats till det lägsta av anskaffningsvärde och nettoförsäljningsvärde. Likartade varor har värderats enligt FIFO. Varulager har värderats till anskaffningsvärde minskat med 3 % schabloninkurans.

Samtliga leasingavtal redovisas som operationella leasingavtal i juridisk person. Det innebär att leasingavgiften kostnadsförs i resultaträkningen linjärt över leasingperioden. I koncernredovisningen har finansiella leasingavtal redovisats som tillgång och skuld.

Ersättningar till anställda

Ersättningar till anställda avser alla former av ersättningar som företaget lämnar till de anställda. Kortfristiga ersättningar utgörs av bland annat löner, betald semester, betald frånvaro, bonus och ersättning efter avslutad anställning (pension). Kortfristiga ersättningar redovisas som kostnad och en skuld då det finns en legal eller informell förpliktelse att betala ut en ersättning till följd av en tidigare händelse och en tillförlitlig uppskattning av beloppet kan göras.

Pensionsplaner redovisas enligt förenklingsregeln, vilket innebär att kostnaden redovisas i takt med att avgiften betalas.



Intäktsredovisning

Intäkter tas upp till verkligt värde av vad som erhållits eller kommer att tillfalla företaget och inte innan inkomsten kan beräknas på ett tillförlitligt sätt.

Försäljning av varor

Intäkter från varuförsäljning tas upp när de väsentliga riskerna och förmåner som förknippas med äganderätten till varorna har övergått på köparen och när utgifter som uppkommit eller förväntas uppkomma till följd av transaktionen kan beräknas på ett tillförlitligt sätt.

Avskrivningar baseras på uppskattad nyttjandeperiod och sker enligt nedan:

Byggnader	3-5 % av anskaffningsvärdet
Maskiner och inventarier	20 % av anskaffningsvärdet

Avsättningar

En avsättning redovisas i balansräkningen när företaget har en legal eller informell förpliktelse till följd av en inträffad händelse och det är sannolikt att ett utflöde av resurser krävs för att reglera förpliktelsen och en tillförlitlig uppskattning av beloppet kan göras.

Vid första redovisningstillfället värderas avsättningar till den bästa uppskattningen av det belopp som kommer att krävas för att reglera förpliktelsen på balansdagen. Avsättningarna omprövas varje balansdag.

Inkomstskatter


Aktuell skatt utgörs av årets inkomstskatt på det skattepliktiga resultatet. Uppskjuten skatt utgörs av inkomstskatt för skattepliktigt resultat avseende framtida räkenskapsår till följd av tidigare transaktioner eller händelser.

Uppskjuten skatt redovisas på temporära skillnader, skattemässigt underskottsavdrag och andra outnyttjade skatteavdrag. Uppskjuten skattefordran avseende underskottsavdrag eller andra skattemässiga avdrag redovisas i den utsträckning det är sannolikt att avdraget kan avräknas mot överskott vid framtida beskattning.

Kassaflödesanalys

Kassaflödesanalysen upprättas enligt indirekt metod. Det redovisade kassaflödet omfattar endast transaktioner som medför in- eller utbetalningar. Det förekommer inga finansiella placeringar som klassificeras som likvida medel.

Redovisningsprinciperna är oförändrade jämfört med föregående år.



Not 2 Övriga externa kostnader	Moderbolaget		Koncernen	
	2024/2025	2023/2024	2024/2025	2023/2024

Upplysningar avseende vissa delposter som ingår i övriga externa kostnader.

Kostnader för leasing (inkl. lokalhyra)

Under året kostnadsförda

leasingavgifter	0	0	7 330 975	2 759 669
-----------------	---	---	-----------	-----------

Framtida leasingavgifter för operationella leasingavtal

Inom ett år efter bokslutsdagen	0	0	2 926 062	2 100 050
---------------------------------	---	---	-----------	-----------

Om mer än ett år men inom fem år efter bokslutsdagen	0	0		0
---	---	---	--	---

Om mer än fem år efter bokslutsdagen	0	0	1 800 000	0
--------------------------------------	---	---	-----------	---

	0	0	4 726 062	2 100 050
--	----------	----------	------------------	------------------

Kostnader för arvode till revisionsföretag

Revisionsuppdrag	45 000	20 000	211 000	165 000
------------------	--------	--------	---------	---------

Övriga tjänster	0	0	23 000	20 000
-----------------	---	---	--------	--------

	45 000	20 000	234 000	185 000
--	---------------	---------------	----------------	----------------

Not 3 Personalkostnader	Moderbolaget		Koncernen	
	2024/2025	2023/2024	2024/2025	2023/2024

Upplysningar avseende vissa delposter som ingår i personalkostnader.

Medelantal anställda

Kvinnor	0	0	2	2
---------	---	---	---	---

Män	0	0	19	20
-----	---	---	----	----

	0	0	21	22
--	----------	----------	-----------	-----------

Personalkostnader

Löner och andra ersättningar till

styrelse	0	0	772 500	725 000
----------	---	---	---------	---------

Löner övrig personal	0	0	5 667 836	5 753 621
----------------------	---	---	-----------	-----------

Sociala kostnader	0	0	2 023 540	2 439 129
-------------------	---	---	-----------	-----------

varav pensionskostnader till styrelse/VD	0	0	60 000	65 000
---	---	---	--------	--------

Ledande befattningshavare, styrelsen

Kvinnor	0	0	0	0
---------	---	---	---	---

Män	1	1	1	1
-----	---	---	---	---

	1	1	1	1
--	----------	----------	----------	----------

Moderbolaget

**Not 4 Resultat från andelar i
koncernföretag**

	2024/2025	2023/2024
Realisationsresultat	1 800 000	40 145 684
Nedskrivningar*	0	-6 413 000
	1 800 000	33 732 684

*redovisas under raden "Nedskrivningar av finansiellaanläggningstillgångar och kortfristiga placeringar" i resultaträkningen

Moderbolaget

Koncernen

Not 5 Skatt på årets resultat	Moderbolaget		Koncernen	
	2024/2025	2023/2024	2024/2025	2023/2024
Aktuell skatt	0	0	-90 788	-381 550
Uppskjuten skatt	0	0	187 372	664 429
	0	0	96 584	282 879
Resultat före skatt	-1 910 939	27 348 312	-2 651 413	27 777 131
Skatt enligt gällande skattesats 20,6%	0	-5 633 752	0	-5 722 089
Skatteeffekt av				
Ej skattepliktiga intäkter	370 800	8 270 011	375 557	8 276 309
Ej avdragsgilla kostnader	0	-1 321 078	-25 768	-287 033
Redovisning av tillgång avseende tidigare års underskottsavdrag	0	0	0	-1 014 765
Underskottsavdrag vars skattevärde ej redovisas som tillgång	-370 800	-1 315 181	-259 001	-1 315 181
Under året utnyttjande av tidigare års underskottsavdrag vars skattevärde ej redovisats som tillgång	0	0	0	345 638
Summa redovisad skatt	0	0	90 788	282 879
Effektiv skattesats	0%	0%	3%	-1%

Not 6 Materiella

anläggningstillgångar

2025-06-30 2024-06-30 2025-06-30 2024-06-30

Byggnader och mark

Ingående ackumulerade anskaffningsvärden byggnad	0	0	38 005 100	66 413 708
Ingående ackumulerade anskaffningsvärden mark	0	0	8 666 309	8 666 309
Försäljningar/utrangeringar	0	0	0	-28 408 608
Utgående ackumulerade anskaffningsvärden	0	0	46 671 409	46 671 409

Ingående ackumulerade avskrivningar	0	0	-2 816 801	-12 960 648
Försäljningar/utrangeringar	0	0	0	12 520 769
Avskrivningar	0	0	-1 257 413	-2 376 922
Utgående ackumulerade avskrivningar	0	0	-4 074 214	-2 816 801

Ingående ackumulerade uppskrivningar på mark	0	0	9 681 146	9 681 146
Utgående ackumulerade uppskrivningar på mark	0	0	9 681 146	9 681 146

Utgående bokfört värde	0	0	52 278 341	53 535 754
-------------------------------	----------	----------	-------------------	-------------------

2025111806585

Maskiner och andra tekniska anläggningar

Ingående ackumulerade anskaffningsvärden	0	0	976 291	976 291
Inköp	0	0	535 700	0
Försäljningar/utrangeringar	0	0	-517 662	0
Utgående ackumulerade anskaffningsvärden	0	0	994 329	976 291

Ingående ackumulerade avskrivningar	0	0	-857 904	-797 979
Försäljningar/utrangeringar	0	0	510 558	0
Avskrivningar	0	0	-137 986	-59 925
Utgående ackumulerade avskrivningar	0	0	-485 332	-857 904

Utgående bokfört värde	0	0	508 997	118 387
-------------------------------	----------	----------	----------------	----------------

Inventarier, verktyg och installationer

Ingående ackumulerade anskaffningsvärden	0	0	4 818 794	7 080 045
Inköp	0	0	412 273	117 500
Försäljningar/utrangeringar	0	0	-631 023	-2 378 751
Utgående ackumulerade anskaffningsvärden	0	0	4 600 044	4 818 794

Ingående ackumulerade avskrivningar	0	0	-2 572 462	-3 446 403
Försäljningar/utrangeringar	0	0	496 579	1 560 404
Avskrivningar	0	0	-484 538	-686 463
Utgående ackumulerade avskrivningar	0	0	-2 560 421	-2 572 462

Utgående bokfört värde	0	0	2 039 623	2 246 332
-------------------------------	----------	----------	------------------	------------------

Not 7 Finansiella anläggningstillgångar	Moderbolaget		Koncernen	
	2025-06-30	2024-06-30	2025-06-30	2024-06-30
Andelar i koncernföretag				
Ingående ackumulerade anskaffningsvärden	10 367 829	10 367 829	0	0
Inköp	0	25 000	0	0
Försäljningar	0	-25 000	0	0
Utgående ackumulerade anskaffningsvärden	10 367 829	10 367 829	0	0
Ingående ackumulerade nedskrivningar	-6 413 000	0	0	0
Årets nedskrivningar	0	-6 413 000	0	0
Utgående ackumulerade uppskrivningar	-6 413 000	-6 413 000	0	0
Utgående bokfört värde	3 954 829	3 954 829	0	0
Andra långfristiga värdepappersinnehav				
Ingående ackumulerade anskaffningsvärden	0	0	3 490 000	3 490 000
Utgående ackumulerade anskaffningsvärden	0	0	3 490 000	3 490 000
Utgående bokfört värde	0	0	3 490 000	3 490 000

Not 8 Andelar i koncernföretag

<i>Moderbolaget</i>			
Namn, org. nr. och säte	Antal andelar/ Kapitalandel	Eget kapital/ Årets resultat	Bokfört värde
ABS Wheels Sweden AB (556839-5429, säte i Stockholm)	5 500 100 %	24 030 413 12 739	3 804 829
T 13 Fastigheter i Sigtuna AB (556661-8665, säte i Sigtuna)	1 000 100 %	764 859 3 941	100 000
Consultant Crew Company Sweden AB (559145-4029, säte i Stockholm)	500 100 %	1 570 038 15 478	50 000
			3 954 829

Handwritten signature

Moderbolaget

Koncernen

**Not 9 Förutbetalda kostnader
och upplupna intäkter**

	2025-06-30	2024-06-30	2025-06-30	2024-06-30
Förutbetalda hyreskostnader	0	0	148 765	456 632
Förutbetalda leasingkostnader	0	0	0	6 159
Övriga förutbetalda kostnader	0	0	77 760	111 081
Upplupna intäkter	0	0	9 953	12 690
	0	0	236 478	586 562

Moderbolaget

Not 10 Eget kapital

	2025-06-30	2024-06-30
Antal aktier	500	500
Kvotvärde	100	100

Moderbolaget

Koncernen

Not 11 Uppskjuten skatteskuld

	2025-06-30	2024-06-30	2025-06-30	2024-06-30
Uppskjuten skatt avseende				
Avsättningar	0	0	861 080	943 480
Avskrivningar	0	0	5 007 435	5 052 455
	0	0	5 868 515	5 995 935

Moderbolaget

Koncernen

Not 12 Långfristiga skulder

	2025-06-30	2024-06-30	2025-06-30	2024-06-30
Förfaller senare än ett år men inom fem år efter balansdagen	0	0	3 003 800	4 004 600
Förfaller senare än fem år efter balansdagen	0	0	22 517 000	22 780 250
	0	0	25 520 800	26 784 850

Del som förfaller om mer än 5 år fördelar sig på följande sätt:

Skulder till kreditinstitut	0	0	22 517 000	22 780 250
	0	0	22 517 000	22 780 250

Not 13 Skulder till kreditinstitut	Moderbolaget		Koncernen	
	2025-06-30	2024-06-30	2025-06-30	2024-06-30
Övriga skulder till kreditinstitut	0	0	1 243 800	1 243 800
	0	0	1 243 800	1 243 800

Not 14 Upplupna kostnader och förutbetalda intäkter	Moderbolaget		Koncernen	
	2025-06-30	2024-06-30	2025-06-30	2024-06-30
Upplupna personalkostnader	0	0	872 325	1 010 745
Övriga upplupna kostnader	86 249	30 000	546 845	982 776
Förutbetalda intäkter	0	0	72 748	360 000
	86 249	30 000	1 491 918	2 353 521

Not 15 Ställda säkerheter och eventualförpliktelser	Moderbolaget		Koncernen	
	2025-06-30	2024-06-30	2025-06-30	2024-06-30
Ställda säkerheter				
Ställda säkerheter för skuld till kreditinstitut:				
Fastighetsinteckningar	0	0	36 500 000	36 500 000
Företagsinteckningar	0	0	5 200 000	5 200 000
	0	0	41 700 000	41 700 000

Eventualförpliktelser

Borgensförbindelse för skulder i dotterbolag	34 485 515	46 476 756	0	0
	34 485 515	46 476 756	0	0

Not 16 Förslag till resultatdisposition

Styrelsen föreslår att tillgängliga vinstmedel

balanserat resultat	39 877 974
årets resultat	-1 910 939
summa	37 967 035

disponeras enligt följande:

i ny räkning balanseras	37 967 035
summa	37 967 035

Sigtuna 2025-11-14



Andie Låhde

Min revisionsberättelse har lämnats 2025-11-14



Marcus Jönsson Vallas
Auktoriserad revisor

2025111806590

Revisionsberättelse

Till bolagsstämman i ALT13 Sweden AB
Org.nr 559038-8459

Rapport om årsredovisningen och koncernredovisningen

Uttalanden

Jag har utfört en revision av årsredovisningen och koncernredovisningen för ALT13 Sweden AB för räkenskapsåret 2023-07-01 - 2024-06-30.

Enligt min uppfattning har årsredovisningen och koncernredovisningen upprättats i enlighet med årsredovisningslagen och ger en i alla väsentliga avseenden rättvisande bild av moderbolagets och koncernens finansiella ställning per den 2024-06-30 och av dessas finansiella resultat och kassaflöde för året enligt årsredovisningslagen. Förvaltningsberättelsen är förenlig med årsredovisningens och koncernredovisningens övriga delar.

Jag tillstyrker därför att bolagsstämman fastställer resultaträkningen och balansräkningen för moderbolaget och koncernen.

Grund för uttalanden

Jag har utfört revisionen enligt International Standards on Auditing (ISA) och god revisions sed i Sverige. Mitt ansvar enligt dessa standarder beskrivs närmare i avsnittet *Revisorns ansvar*. Jag är oberoende i förhållande till moderbolaget och koncernen enligt god revisors sed i Sverige och har i övrigt fullgjort mitt yrkesetiska ansvar enligt dessa krav.

Jag anser att de revisionsbevis jag har inhämtat är tillräckliga och ändamålsenliga som grund för mina uttalanden.

Styrelsens ansvar

Det är styrelsen som har ansvaret för att årsredovisningen och koncernredovisningen upprättas och att de ger en rättvisande bild enligt årsredovisningslagen. Styrelsen ansvarar även för den interna kontroll som den bedömer är nödvändig för att upprätta en årsredovisning och koncernredovisning som inte innehåller några väsentliga felaktigheter, vare sig dessa beror på oegentligheter eller misstag.

Vid upprättandet av årsredovisningen och koncernredovisningen ansvarar styrelsen för bedömningen av bolagets och koncernens förmåga att fortsätta verksamheten. Den upplyser, när så är tillämpligt, om förhållanden som kan påverka förmågan att fortsätta verksamheten och att använda antagandet om fortsatt drift. Antagandet om fortsatt drift tillämpas dock inte om styrelsen avser att likvidera bolaget, upphöra med verksamheten eller inte har något realistiskt alternativ till att göra något av detta.

Revisorns ansvar

Mina mål är att uppnå en rimlig grad av säkerhet om huruvida årsredovisningen och koncernredovisningen som helhet inte innehåller några väsentliga felaktigheter, vare sig dessa beror på oegentligheter eller misstag, och att lämna en revisionsberättelse som innehåller mina uttalanden. Rimlig säkerhet är en hög grad av säkerhet, men är ingen garanti för att en revision som utförs enligt ISA och god revisions sed i Sverige alltid kommer att upptäcka en väsentlig felaktighet om en sådan finns. Felaktigheter kan uppstå på grund av oegentligheter eller misstag och anses vara väsentliga om de enskilt eller tillsammans rimligen kan förväntas påverka de ekonomiska beslut som användare fattar med grund i årsredovisningen och koncernredovisningen.

En ytterligare beskrivning av mitt ansvar för revisionen av årsredovisningen finns på Revisorsinspektionens webbplats: www.revisorsinspektionen.se/revisornsansvar. Denna beskrivning är en del av revisionsberättelsen.

Rapport om andra krav enligt lagar och andra författningar

Uttalanden

Utöver min revision av årsredovisningen och koncernredovisningen har jag även utfört en revision av styrelsens förvaltning för ALT13 Sweden AB för räkenskapsåret 2023-07-01 - 2024-06-30 samt av förslaget till dispositioner beträffande bolagets vinst eller förlust.

Jag tillstyrker att bolagsstämman disponerar vinsten enligt förslaget i förvaltningsberättelsen och beviljar styrelsens ledamot ansvarsfrihet för räkenskapsåret.

Grund för uttalanden

Jag har utfört revisionen enligt god revisionsred i Sverige. Mitt ansvar enligt denna beskrivs närmare i avsnittet Revisorns ansvar. Jag är oberoende i förhållande till moderbolaget och koncernen enligt god revisorsred i Sverige och har i övrigt fullgjort mitt yrkesetiska ansvar enligt dessa krav.

Jag anser att de revisionsbevis jag har inhämtat är tillräckliga och ändamålsenliga som grund för mina uttalanden.

Styrelsens ansvar

Det är styrelsen som har ansvaret för förslaget till dispositioner beträffande bolagets vinst eller förlust. Vid förslag till utdelning innefattar detta bland annat en bedömning av om utdelningen är försvarlig med hänsyn till de krav som bolagets och koncernens verksamhetsart, omfattning och risker ställer på storleken av moderbolagets och koncernens egna kapital, konsolideringsbehov, likviditet och ställning i övrigt.

Styrelsen ansvarar för bolagets organisation och förvaltningen av bolagets angelägenheter. Detta innefattar bland annat att fortlöpande bedöma bolagets och koncernens ekonomiska situation och att tillse att bolagets organisation är utformad så att bokföringen, medelsförvaltningen och bolagets ekonomiska angelägenheter i övrigt kontrolleras på ett tryggande sätt.

Revisorns ansvar

Mitt mål beträffande revisionen av förvaltningen, och därmed mitt uttalande om ansvarsfrihet, är att inhämta revisionsbevis för att med en rimlig grad av säkerhet kunna bedöma om någon styrelseledamot i något väsentligt avseende:


- företagit någon åtgärd eller gjort sig skyldig till någon försummelse som kan föranleda ersättningsskyldighet mot bolaget, eller
- på något annat sätt handlat i strid med aktiebolagslagen, årsredovisningslagen eller bolagsordningen.

Mitt mål beträffande revisionen av förslaget till dispositioner av bolagets vinst eller förlust, och därmed mitt uttalande om detta, är att med rimlig grad av säkerhet bedöma om förslaget är förenligt med aktiebolagslagen.

Rimlig säkerhet är en hög grad av säkerhet, men ingen garanti för att en revision som utförs enligt god revisionsred i Sverige alltid kommer att upptäcka åtgärder eller försummelser som kan föranleda ersättningsskyldighet mot bolaget, eller att ett förslag till dispositioner av bolagets vinst eller förlust inte är förenligt med aktiebolagslagen.

En ytterligare beskrivning av mitt ansvar för revisionen av förvaltningen finns på Revisorsinspektionens webbplats: www.revisorsinspektionen.se/revisornsansvar. Denna beskrivning är en del av revisionsberättelsen.

Stockholm 2025-11-14



Marcus Jönsson Vallas

Auktoriserad revisor