

Årsredovisning

för

Nyköping Brewing AB

559106-8332

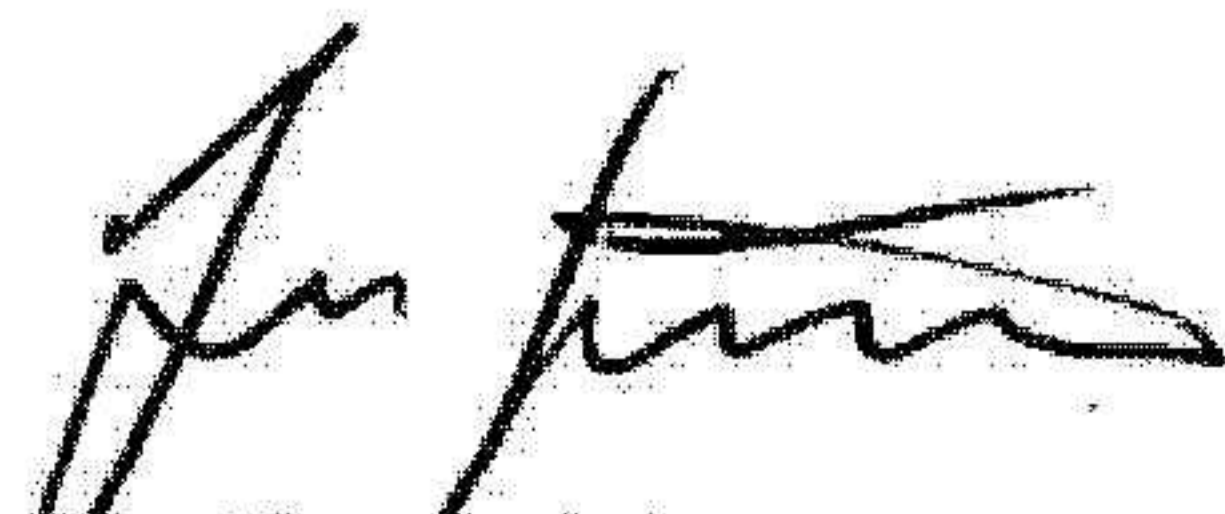
Räkenskapsåret

2021-04-01 - 2022-03-31

Fastställelseintyg

Undertecknad styrelseledamot i Nyköping Brewing AB intygar, dels att denna kopia av årsredovisningen stämmer överens med originalet, dels att resultaträkningen och balansräkningen i årsredovisningen har fastställts på årsstämma 2022-09-08. Årsstämman beslutade att godkänna styrelsens förslag till resultatdisposition.

Nyköping 2022-09-08



Jonas Kardefelt

Årsredovisning
för
Nyköping Brewing AB
559106-8332

Räkenskapsåret
2021-04-01 - 2022-03-31

Styrelsen för Nyköping Brewing AB avger följande årsredovisning för räkenskapsåret 2021-04-01 - 2022-03-31.

Årsredovisningen är upprättad i svenska kronor, SEK. Om inte annat särskilt anges, redovisas alla belopp i hela kronor (kr). Uppgifter inom parentes avser föregående år.

Förvaltningsberättelse

Verksamheten

Allmänt om verksamheten

Bolaget bedriver tillverkning och handel med maltdrycker samt servering av mat och drycker samt därmed förenlig verksamhet.

Företaget har sitt säte i Nyköping.

Väsentliga händelser under räkenskapsåret

Även vårt andra riktiga verksamhetsår har präglats av Covid 19-pandemin. Vi kan nu konstatera att 12 av våra 24 första verksamhetsmånader har påverkats i olika stor omfattning av Covid 19 och dess restriktioner. Vi hade vår personal korttidspermitterad under perioden november 2020 tom maj 2021, som med andra ord även påverkat innevarande räkenskapsår. Korttidsstödet från Tillväxtverket för denna period betalades ut i december 2021, och sista kompletterande utbetalningarna är inte utbetalda eller reglerade till dagens datum.

Under denna period reducerades försäljningen i vår restaurangverksamhet betydligt. Restaurangverksamheten återhämtades sig sedan markant under sommarmånaderna, ända fram till att nya restriktioner infördes i november 2021. På nytt fick vi och vår bransch känna av några tuffa månader, som höll i sig till mitten av februari 2022, då samtliga restriktioner och begränsningar i samhället i princip upphörde. Men vi kan ändå konstatera att vi har haft en positiv tillväxt trots restriktioner och begränsningar. Vi har målmedvetet byggt vår restaurangverksamhet utifrån en långsiktig plan och vi har haft en ständigt ökande gästtillströmning, vilken fortsatt visar en kraftig omsättningsökning.

Vår bryggeriverksamhet har utvecklats positivt under året. Vi har fått en större tilldelning av Systembolagsbutiker, från 6 butiker till 11 butiker runt om i Sörmland och Östergötland. Vi har lanserat sex olika öl under verksamhetsåret på Systembolaget. Försäljningen har varit god. Bryggeriverksamheten har inte på samma sätt påverkats av pandemin, men är inte helt utan påverkan. Vår egen restaurangverksamhet är vår mest betydande kund, men vi har även fått en bra försäljningsutveckling på externa kunder, även om dessa även påverkades under pandemimånaderna.

En stor utmaning under detta andra verksamhetsår har fortsatt vara att balansera de stora investeringar som gjordes precis innan pandemins första månader, med den kraftigt minskade omsättning som uppkom. En stor konsekvens av pandemins inverkan är att kassaflödet varit ansträngt under perioder. Men vi har haft en väldigt positiv tillväxt och har även tydligt vänt på resultatet. Vi har också haft som målsättning att behålla vår personal, vilket vi har lyckats med.

SSM WZ

Regering och övriga myndigheter har fortsatt lovat stora stöd men tyvärr så var de flesta stödåtgärder inte aktuella för ett nystartat företag. Vi har utöver korttidspermitteringsstöd, även ansökt och beviljats anstånd för redan inbetalda moms och arbetsgivaravgifter. Detta stöd har vi utnyttjat, vilket positivt påverkat vårt kassaflöde.

Flerårsöversikt (Tkr)	2021/22	2020/21	2019/20
Nettoomsättning	7 935	5 725	1 104
Resultat efter finansiella poster	-193	-1 616	3
Soliditet (%)	-27,7	-23,0	1,3

Förändring av eget kapital

	Aktie- kapital	Balanserat resultat	Årets resultat	Totalt
Belopp vid årets ingång	50 000	28 207	-1 606 361	-1 528 154
Utdelning		-1 606 361	1 606 361	0
Årets resultat			-193 273	-193 273
Belopp vid årets utgång	50 000	-1 578 154	-193 273	-1 721 427

Resultatdisposition

Styrelsen föreslår att den ansamlade förlusten (kronor):

ansamlad förlust	-1 578 154
årets förlust	-193 273
	-1 771 427
behandlas så att	
i ny räkning överföres	-1 771 427
	-1 771 427

Företagets resultat och ställning i övrigt framgår av efterföljande resultat- och balansräkning med noter.

SS M N

Resultaträkning


	Not	2021-04-01 -2022-03-31	2020-04-01 -2021-03-31
Rörelseintäkter, lagerförändringar m. m.			
Nettoomsättning		7 935 114	5 725 485
Övriga rörelseintäkter		335 387	405 219
Summa rörelseintäkter, lagerförändringar m.m.		8 270 501	6 130 704
Rörelsekostnader			
Handelsvaror		-2 345 835	-1 952 607
Övriga externa kostnader		-1 541 612	-1 627 504
Personalkostnader	2	-3 707 799	-3 310 466
Av- och nedskrivningar av materiella anläggningstillgångar		-559 130	-560 952
Summa rörelsekostnader		-8 154 376	-7 451 529
Rörelseresultat		116 125	-1 320 825
Finansiella poster			
Övriga ränteintäkter och liknande resultatposter		0	113
Räntekostnader och liknande resultatposter		-309 398	-295 623
Summa finansiella poster		-309 398	-295 510
Resultat efter finansiella poster		-193 273	-1 616 335
Bokslutsdispositioner			
Förändring av periodiseringsfonder		0	9 974
Summa bokslutsdispositioner		0	9 974
Resultat före skatt		-193 273	-1 606 361
Årets resultat		-193 273	-1 606 361

55 ju AB

Balansräkning	Not	2022-03-31	2021-03-31
TILLGÅNGAR			
Anläggningstillgångar			
<i>Materiella anläggningstillgångar</i>			
Maskiner och andra tekniska anläggningar	3	3 214 964	3 473 530
Inventarier, verktyg och installationer	4	1 749 564	2 050 128
Summa materiella anläggningstillgångar		4 964 528	5 523 658
<i>Finansiella anläggningstillgångar</i>			
Andra långfristiga fordringar	5	46 000	46 000
Summa finansiella anläggningstillgångar		46 000	46 000
Summa anläggningstillgångar		5 010 528	5 569 658
Omsättningstillgångar			
<i>Varulager m. m.</i>			
Råvaror och förnödenheter		255 000	189 000
Varor under tillverkning		79 700	105 000
Färdiga varor och handelsvaror		427 000	268 000
Summa varulager		761 700	562 000
<i>Kortfristiga fordringar</i>			
Kundfordringar		333 952	281 490
Övriga fordringar		21 178	8 368
Förutbetalda kostnader och upplupna intäkter		81 508	220 720
Summa kortfristiga fordringar		436 638	510 578
Summa omsättningstillgångar		1 198 338	1 072 578
SUMMA TILLGÅNGAR		6 208 866	6 642 236

SS M AB

Balansräkning	Not	2022-03-31	2021-03-31
EGET KAPITAL OCH SKULDER			
Eget kapital			
<i>Bundet eget kapital</i>			
Aktiekapital		50 000	50 000
Summa bundet eget kapital		50 000	50 000
<i>Fritt eget kapital</i>			
Balanserat resultat		-1 578 154	28 206
Årets resultat		-193 273	-1 606 361
Summa fritt eget kapital		-1 771 427	-1 578 155
Summa eget kapital		-1 721 427	-1 528 155
Långfristiga skulder			
Övriga skulder till kreditinstitut	6	3 631 013	4 544 674
Summa långfristiga skulder		3 631 013	4 544 674
Kortfristiga skulder			
Checkräkningskredit	7	721 483	623 580
Övriga skulder till kreditinstitut		1 138 764	1 138 764
Förskott från kunder		16 031	24 509
Leverantörsskulder		856 606	782 669
Övriga skulder		1 409 551	730 919
Upplupna kostnader och förutbetalda intäkter		156 845	325 276
Summa kortfristiga skulder		4 299 280	3 625 717
SUMMA EGET KAPITAL OCH SKULDER		6 208 866	6 642 236

SS 

Noter

Not 1 Redovisningsprinciper

Allmänna upplysningar

Årsredovisningen är upprättad i enlighet med årsredovisningslagen och Bokföringsnämndens allmänna råd (BFNAR 2016:10) om årsredovisning i mindre företag.

Avskrivning

Tillämpade avskrivningstider:

Maskiner och andra tekniska anläggningar	10-20 år
Inventarier, verktyg och installationer	5-10 år

Vid fastställande av det avskrivningsbara beloppet för dessa har hänsyn till beräknat restvärde.

Not Ställda säkerheter

	2022-03-31	2021-03-31
Företagsinteckning	4 600 000	4 600 000
Andra ställda säkerheter	12 500	0
	4 612 500	4 600 000

Not 2 Medelantalet anställda

	2021-04-01 -2022-03-31	2020-04-01 -2021-03-31
Medelantalet anställda	11	10

Not 3 Maskiner och andra tekniska anläggningar

	2022-03-31	2021-03-31
Ingående anskaffningsvärden	3 732 121	2 918 145
Inköp		813 976
Utgående ackumulerade anskaffningsvärden	3 732 121	3 732 121
Ingående avskrivningar	-258 591	0
Årets avskrivningar	-258 566	-258 591
Utgående ackumulerade avskrivningar	-517 157	-258 591
Utgående redovisat värde	3 214 964	3 473 530

SS ju PJA

Not 4 Inventarier, verktyg och installationer

	2022-03-31	2021-03-31
Ingående anskaffningsvärden	2 352 489	1 767 000
Inköp		585 489
Utgående ackumulerade anskaffningsvärden	2 352 489	2 352 489
Ingående avskrivningar	-302 361	0
Årets avskrivningar	-300 564	-134 224
Utgående ackumulerade avskrivningar	-602 925	-134 224
Utgående redovisat värde	1 749 564	2 218 265

Not 5 Andra långfristiga fordringar

	2022-03-31	2021-03-31
Ingående anskaffningsvärden	46 000	46 000
Utgående ackumulerade anskaffningsvärden	46 000	46 000
Utgående redovisat värde	46 000	46 000


Not 6 Långfristiga skulder


	2022-03-31	2021-03-31
Skulder som skall betalas senare än fem år efter balansdagen.	0	0
	0	0


Not 7 Checkräkningskredit

	2022-03-31	2021-03-31
Beviljat belopp på checkräkningskredit uppgår till	800 000	800 000
Utnyttjad kredit uppgår till	721 483	623 579

Nyköping 2022-09-08


Jonas Kandefelt
VD


Bahand Sepchrazar
Ledamot


Patrick Holmqvist
Ledamot