

ÅRSREDOVISNING

för

Ducktape Media AB

Org.nr. 556778-6495

**Styrelsen och verkställande direktören får härmed avlämna årsredovisning för räkenskapsåret
2022-01-01 -- 2022-12-31.**

Undertecknad styrelseledamot i Ducktape Media AB
intygar att resultaträkningen och balansräkningen i årsredovisningen
har fastställts på årsstämma den 27 mars 2023.
Stämman beslöt tillika godkänna styrelsens förslag till vinstdisposition.

Jag intygar också att innehållet i årsredovisningen och revisionsberättelsen
stämmer överens med originalen.

Höllviken 2023-03-27

.....
Mats Jacobson



Jag intygar att denna kopia
stämmer med originalet.



EVA JACOBSON

Årsredovisning

för

Ducktape Media AB

556778-6495

Räkenskapsåret

2022

Styrelsen och verkställande direktören för Ducktape Media AB avger följande årsredovisning för räkenskapsåret 2022.

Årsredovisningen är upprättad i svenska kronor, SEK. Om inte annat särskilt anges, redovisas alla belopp i hela kronor (kr).

Förvaltningsberättelse

Verksamheten

Allmänt om verksamheten

Bolaget bedriver produktion av film och grafisk media samt därmed förenlig verksamhet. Företaget har sitt säte i Vellinge kommun.

| Flerårsöversikt (Tkr) | 2022 | 2021 | 2020 |
|-----------------------------------|-------------|-------------|-------------|
| Nettoomsättning | 3 815 | 3 331 | 2 099 |
| Resultat efter finansiella poster | 271 | 412 | 79 |
| Soliditet (%) | 33,5 | 38,3 | 32,5 |

Förändringar i eget kapital

| | Aktie- kapital | Balanserat resultat | Årets resultat | Totalt |
|---------------------------------------------|---------------------------|--------------------------------|---------------------------|----------------|
| Belopp vid årets ingång | 55 550 | 71 576 | 269 110 | 396 236 |
| Disposition enligt beslut av årsstämman: | | | | |
| Utdelning | | -269 973 | | -269 973 |
| Balanseras i ny räkning | | 269 110 | -269 110 | 0 |
| Årets resultat | | | 157 800 | 157 800 |
| Belopp vid årets utgång | 55 550 | 70 713 | 157 800 | 284 063 |

Resultatdisposition

Styrelsen föreslår att till förfogande stående vinstmedel (kronor):

| | |
|------------------|----------------|
| balanserad vinst | 70 712 |
| årets vinst | 157 800 |
| | 228 512 |

| | |
|-----------------------------------------------|----------------|
| disponeras så att | |
| till aktieägare utdelas (60 kronor per aktie) | 66 660 |
| i ny räkning överföres | 161 852 |
| | 228 512 |

Styrelsen föreslås bemyndigas att besluta om tidpunkt då utdelningen skall betalas.

Styrelsen anser att förslaget är förenligt med försiktighetsregeln i 17 kap. 3 § aktiebolagslagen enligt följande redogörelse: Styrelsens uppfattning är att vinstutdelningen är försvarlig med hänsyn till de krav verksamhetens art, omfattning och risk ställer på storleken på det egna kapitalet, bolagets konsolideringsbehov, likviditet och ställning i övrigt.

Företagets resultat och ställning i övrigt framgår av efterföljande resultat- och balansräkning med noter.

Resultaträkning

| | Not | 2022-01-01 -2022-12-31 | 2021-01-01 -2021-12-31 |
|-----------------------------------------------------------------------------|-----|---------------------------|---------------------------|
| Rörelseintäkter, lagerförändringar m. m. | | | |
| Nettoomsättning | | 3 814 928 | 3 331 300 |
| Summa rörelseintäkter, lagerförändringar m.m. | | 3 814 928 | 3 331 300 |
| Rörelsekostnader | | | |
| Övriga externa kostnader | | -1 236 355 | -866 002 |
| Personalkostnader | 2 | -2 291 947 | -2 015 230 |
| Av- och nedskrivningar av materiella och immateriella anläggningstillgångar | | -13 912 | -32 690 |
| Summa rörelsekostnader | | -3 542 214 | -2 913 922 |
| Rörelseresultat | | 272 714 | 417 378 |
| Finansiella poster | | | |
| Övriga ränteintäkter och liknande resultatposter | | 310 | 0 |
| Räntekostnader och liknande resultatposter | | -1 876 | -5 653 |
| Summa finansiella poster | | -1 566 | -5 653 |
| Resultat efter finansiella poster | | 271 148 | 411 725 |
| Bokslutsdispositioner | | | |
| Förändring av periodiseringsfonder | | -70 000 | -70 000 |
| Summa bokslutsdispositioner | | -70 000 | -70 000 |
| Resultat före skatt | | 201 148 | 341 725 |
| Skatter | | | |
| Skatt på årets resultat | | -43 348 | -72 615 |
| Årets resultat | | 157 800 | 269 110 |

Balansräkning

Not

2022-12-31

2021-12-31

TILLGÅNGAR

Anläggningstillgångar

Materiella anläggningstillgångar

Inventarier, verktyg och installationer

3

25 117

7 633

Summa materiella anläggningstillgångar

25 117

7 633

Summa anläggningstillgångar

25 117

7 633

Omsättningstillgångar

Kortfristiga fordringar

Kundfordringar

320 000

683 607

Övriga fordringar

214

210

Förutbetalda kostnader och upplupna intäkter

114 930

73 465

Summa kortfristiga fordringar

435 144

757 282

Kassa och bank

Kassa och bank

819 390

501 776

Summa kassa och bank

819 390

501 776

Summa omsättningstillgångar

1 254 534

1 259 058

SUMMA TILLGÅNGAR

1 279 651

1 266 691

Balansräkning

Not

2022-12-31

2021-12-31

EGET KAPITAL OCH SKULDER

Eget kapital

Bundet eget kapital

Aktiekapital

55 550

55 550

Summa bundet eget kapital

55 550

55 550

Fritt eget kapital

Balanserat resultat

70 712

71 576

Årets resultat

157 800

269 110

Summa fritt eget kapital

228 512

340 686

Summa eget kapital

284 062

396 236

Obeskattade reserver

Periodiseringsfonder

182 000

112 000

Summa obeskattade reserver

182 000

112 000

Kortfristiga skulder

Övriga skulder till kreditinstitut

0

55 000

Leverantörsskulder

193 498

73 761

Skatteskulder

108 651

85 849

Övriga skulder

287 232

364 745

Upplupna kostnader och förutbetalda intäkter

224 208

179 100

Summa kortfristiga skulder

813 589

758 455

SUMMA EGET KAPITAL OCH SKULDER

1 279 651

1 266 691

Noter

Not 1 Redovisningsprinciper

Allmänna upplysningar

Årsredovisningen är upprättad i enlighet med årsredovisningslagen och Bokföringsnämndens allmänna råd (BFNAR 2016:10) om årsredovisning i mindre företag.

Avskrivning

Tillämpade avskrivningstider:

Materiella anläggningstillgångar

Inventarier, verktyg och installationer 5 år

Nyckeltalsdefinitioner

Nettoomsättning

Rörelsens huvudintäkter, fakturerade kostnader, sidointäkter samt intäktskorrigeringar.

Resultat efter finansiella poster

Resultat efter finansiella intäkter och kostnader men före bokslutsdispositioner och skatter.

Soliditet (%)

Justerat eget kapital (eget kapital och obeskattade reserver med avdrag för uppskjuten skatt) i procent av balansomslutning.

Not 2 Medelantalet anställda

| | 2022 | 2021 |
|------------------------|------|------|
| Medelantalet anställda | 4 | 4 |


Not 3 Inventarier, verktyg och installationer

| | 2022-12-31 | 2021-12-31 |
|-------------------------------------------------|-----------------|-----------------|
| Ingående anskaffningsvärden | 163 452 | 163 452 |
| Inköp | 31 396 | 0 |
| Utgående ackumulerade anskaffningsvärden | 194 848 | 163 452 |
| Ingående avskrivningar | -155 819 | -123 129 |
| Årets avskrivningar | -13 912 | -32 690 |
| Utgående ackumulerade avskrivningar | -169 731 | -155 819 |
| Utgående redovisat värde | 25 117 | 7 633 |


Not 4 Ställda säkerheter

| | 2022-12-31 | 2021-12-31 |
|--------------------|------------|------------|
| Företagsinteckning | 130 000 | 130 000 |
| | 130 000 | 130 000 |

Höllviken 2023-03-17



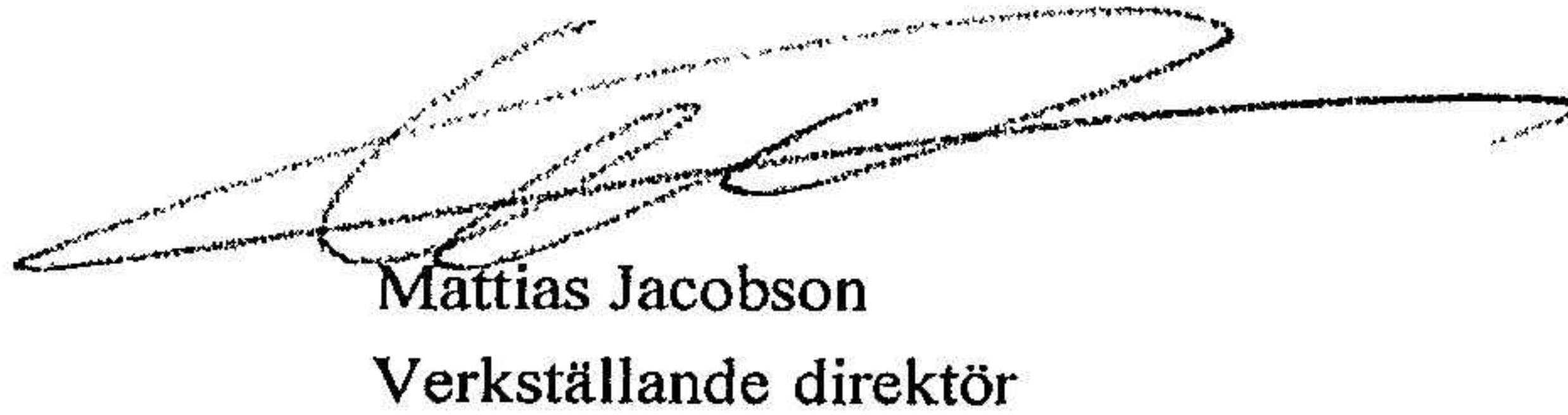
Mats Jacobson
Ordförande



Jonas Andersson




Lukas Hökegård



Mattias Jacobson
Verkställande direktör

Min revisionsberättelse har lämnats den 17 mars 2023.



Mats Anderberg
Godkänd revisor