

# Årsredovisning

för

## ARAB Avesta Renhållning AB

556100-9738


Räkenskapsåret

2023-07-01 – 2024-06-30

### Fastställelseintyg

Undertecknad styrelseledamot i ARAB Avesta Renhållning AB intygar, dels att denna kopia av årsredovisningen stämmer överens med originalet, dels att resultaträkningen och balansräkningen i årsredovisningen har fastställts på årsstämman den 25 oktober 2024. Årsstämman beslutade att godkänna styrelsens förslag till resultatdisposition.

Avesta den 25 oktober 2024

  
Nicklas Johansson

Styrelsen och verkställande direktören för ARAB Avesta Renhållning AB avger följande årsredovisning för räkenskapsåret 2023-07-01 – 2024-06-30.

Årsredovisningen är upprättad i svenska kronor, SEK. Om inte annat särskilt anges, redovisas alla belopp i hela kronor (kr). Uppgifter inom parentes avser föregående år.

## Förvaltningsberättelse

### Verksamheten

#### Allmänt om verksamheten

Bolagets verksamhet är att bedriva insamling, sortering och omlastning av icke miljöfarligt avfall inklusive återvinning av avfall. Dessutom att hyra ut renhållningsbilar, containere, lokaler och garage samt äga och förvalta fast egendom.

Företaget har sitt säte i Avesta.

Flerårsöversikt (tkr)	2023/24	2022/23	2021/22	2020/21
Nettoomsättning	2 404	3 155	2 945	2 819
Resultat efter finansiella poster	-56	-163	-15	37
Soliditet (%)	14	16	19	18

### Förändringar i eget kapital

	Aktie- kapital	Reserv- fond	Balanserat resultat	Årets resultat	Totalt
Belopp vid årets ingång	350 000	110 000	296 456	-162 894	593 562
Disposition enligt beslut av årsstämman:					
Balanseras i ny räkning			-162 894	162 894	0
Årets resultat				-55 949	-55 949
<b>Belopp vid årets utgång</b>	<b>350 000</b>	<b>110 000</b>	<b>133 562</b>	<b>-55 949</b>	<b>537 613</b>

### Resultatdisposition

Styrelsen föreslår att till förfogande stående vinstmedel (kronor):

balanserad vinst	133 562
årets förlust	-55 949
	<b>77 613</b>
disponeras så att i ny räkning överföres	77 613
	<b>77 613</b>

Företagets resultat och ställning i övrigt framgår av efterföljande resultat- och balansräkning med noter.

## Resultaträkning

	Not	2023-07-01 -2024-06-30	2022-07-01 -2023-06-30
<b>Rörelseintäkter, lagerförändringar m. m.</b>			
Nettoomsättning		2 404 049	3 154 890
Övriga rörelseintäkter		0	33 950
<b>Summa rörelseintäkter, lagerförändringar m.m.</b>		<b>2 404 049</b>	<b>3 188 840</b>
<b>Rörelsekostnader</b>			
Handelsvaror		-754 631	-1 175 782
Övriga externa kostnader		-619 591	-1 051 623
Personalkostnader	2	-897 490	-1 025 986
Avskrivningar av materiella anläggningstillgångar		-207 265	-98 695
<b>Summa rörelsekostnader</b>		<b>-2 478 977</b>	<b>-3 352 086</b>
<b>Rörelseresultat</b>		<b>-74 928</b>	<b>-163 246</b>
<b>Finansiella poster</b>			
Övriga ränteintäkter och liknande resultatposter		19 019	378
Räntekostnader och liknande resultatposter		-40	-26
<b>Summa finansiella poster</b>		<b>18 979</b>	<b>352</b>
<b>Resultat efter finansiella poster</b>		<b>-55 949</b>	<b>-162 894</b>
<b>Resultat före skatt</b>		<b>-55 949</b>	<b>-162 894</b>
<b>Årets resultat</b>		<b>-55 949</b>	<b>-162 894</b>

## Balansräkning

Not  
1

2024-06-30

2023-06-30

### TILLGÅNGAR

#### Anläggningstillgångar

##### *Materiella anläggningstillgångar*

Byggnader och mark

3

167 048

204 963

Inventarier, verktyg och installationer

4

1 468 610

1 637 960

**Summa materiella anläggningstillgångar**

**1 635 658**

**1 842 923**

##### *Finansiella anläggningstillgångar*

Andra långfristiga värdepappersinnehav

5

8 000

8 000

**Summa finansiella anläggningstillgångar**

**8 000**

**8 000**

**Summa anläggningstillgångar**

**1 643 658**

**1 850 923**

#### Omsättningstillgångar

##### *Kortfristiga fordringar*

Kundfordringar

438 435

466 034

Övriga fordringar

80 333

55 168

**Summa kortfristiga fordringar**

**518 768**

**521 202**

##### *Kassa och bank*

Kassa och bank

1 630 511

1 451 426

**Summa kassa och bank**

**1 630 511**

**1 451 426**

**Summa omsättningstillgångar**

**2 149 279**

**1 972 628**

**SUMMA TILLGÅNGAR**

**3 792 937**

**3 823 551**

## Balansräkning

Not  
1

2024-06-30

2023-06-30

### EGET KAPITAL OCH SKULDER

#### Eget kapital

##### *Bundet eget kapital*

Aktiekapital

350 000

350 000

Reservfond

110 000

110 000

**Summa bundet eget kapital**

**460 000**

**460 000**

##### *Fritt eget kapital*

Balanserat resultat

133 562

296 456

Årets resultat

-55 949

-162 894

**Summa fritt eget kapital**

**77 613**

**133 562**

**Summa eget kapital**

**537 613**

**593 562**

#### Långfristiga skulder

Skulder till koncernföretag

3 002 628

3 002 628

**Summa långfristiga skulder**

**3 002 628**

**3 002 628**

#### Kortfristiga skulder

Leverantörsskulder

105 563

87 371

Övriga skulder

147 133

139 990

**Summa kortfristiga skulder**

**252 696**

**227 361**

**SUMMA EGET KAPITAL OCH SKULDER**

**3 792 937**

**3 823 551**

## Noter

### Not 1 Redovisningsprinciper

#### Allmänna upplysningar

Årsredovisningen är upprättad i enlighet med årsredovisningslagen och Bokföringsnämndens allmänna råd (BFNAR 2016:10) om årsredovisning i mindre företag.

#### Avskrivning

Tillämpade avskrivningstider:

Byggnader	25 år
Markanläggningar	20 år
Inventarier, verktyg och installationer	5-10 år

#### Nyckeltalsdefinitioner

Nettoomsättning

Rörelsens huvudintäkter, fakturerade kostnader, sidointäkter samt intäktskorrigeringar.

Resultat efter finansiella poster

Resultat efter finansiella intäkter och kostnader men före bokslutsdispositioner och skatter.

Soliditet (%)

Justerat eget kapital (eget kapital och obeskattade reserver med avdrag för uppskjuten skatt) i procent av balansomslutning.

### Not 2 Medelantalet anställda

	2023-07-01 -2024-06-30	2022-07-01 -2023-06-30
Medelantalet anställda	2	2

### Not 3 Byggnader och mark

	2024-06-30	2023-06-30
Ingående anskaffningsvärden	2 269 501	2 269 501
Utgående ackumulerade anskaffningsvärden	2 269 501	2 269 501
Ingående avskrivningar	-2 064 538	-2 026 623
Årets avskrivningar	-37 915	-37 915
Utgående ackumulerade avskrivningar	-2 102 453	-2 064 538
Utgående redovisat värde	167 048	204 963

**Not 4 Inventarier, verktyg och installationer**


	2024-06-30	2023-06-30
Ingående anskaffningsvärden	5 686 846	3 993 346
Inköp		1 693 500
<b>Utgående ackumulerade anskaffningsvärden</b>	<b>5 686 846</b>	<b>5 686 846</b>
Ingående avskrivningar	-4 048 886	-3 988 106
Årets avskrivningar	-169 350	-60 780
<b>Utgående ackumulerade avskrivningar</b>	<b>-4 218 236</b>	<b>-4 048 886</b>
<b>Utgående redovisat värde</b>	<b>1 468 610</b>	<b>1 637 960</b>

**Not 5 Andra långfristiga värdepappersinnehav**

	2024-06-30	2023-06-30
Ingående anskaffningsvärden	8 000	8 000
<b>Utgående ackumulerade anskaffningsvärden</b>	<b>8 000</b>	<b>8 000</b>
<b>Utgående redovisat värde</b>	<b>8 000</b>	<b>8 000</b>


Resultat- och balansräkningen kommer att föreläggas på årsstämma för fastställelse.

Avesta den 25 oktober 2024

  
Nicklas Johansson  
Ordförande

  
Fredrik Johansson

  
Kerstin Johansson

  
Hans Johansson  
Verkställande direktör