

Årsredovisning

Lars Johansson Management AB

556541-3167

Styrelsen avger följande årsredovisning för
räkenskapsåret 2024-01-01 - 2024-12-31.

Om inte annat särskilt anges, redovisas alla belopp i hela kronor (sek).


INNEHÅLLSFÖRTECKNING	SIDA
- Förvaltningsberättelse	2
- Resultaträkning	3
- Balansräkning	4 - 5
- Noter	6
- Underskrifter	6

FASTSTÄLLELSEINTYG

Jag intygar att resultaträkningen och balansräkningen har fastställts på årsstämma 2025-01-27.
Årsstämman beslöt att godkänna styrelsens förslag till vinstdisposition.

Jag intygar att innehållet i dessa handlingar överensstämmer med originalen och att originalen undertecknats av
samtliga personer som enligt lag ska underteckna dessa.

Uppsala 2025-01-27



Lars Johansson

Årsredovisning

Lars Johansson Management AB

556541-3167

Styrelsen avger följande årsredovisning för
räkenskapsåret 2024-01-01 - 2024-12-31.

Om inte annat särskilt anges, redovisas alla belopp i hela kronor (sek).

<u>INNEHÅLLSFÖRTECKNING</u>	<u>SIDA</u>
- Förvaltningsberättelse	2
- Resultaträkning	3
- Balansräkning	4 - 5
- Noter	6
- Underskrifter	6

FÖRVALTNINGSBERÄTTELSE

VERKSAMHETEN

Allmänt om verksamheten

Bolagets verksamhet är att bedriva konsulttjänster av ledningskaraktär.
Bolaget har varit vilande under året.

Företaget har sitt säte i Uppsala.

FLERÅRSÖVERSIKT

	2401-2412	2301-2312	2201-2212	2101-2112
Nettoomsättning	0	0	0	0
Resultat efter finansiella poster	652 426	304 048	-17 641	-21 707
Soliditet %	87	93	92	92
Balansomslutning	1 466 875	817 647	561 738	1 058 209

FÖRÄNDRINGAR I EGET KAPITAL

	Aktiekapital	Reservfond	Balanserat resultat	Årets resultat	Totalt
Belopp vid årets ingång	100 000	20 000	359 490	240 362	719 852
<i>Resultatdisposition enligt bolagsstämman</i>					
Balanseras i ny räkning			240 362	-240 362	0
Årets resultat				516 914	516 914
Belopp vid årets utgång	100 000	20 000	599 851	516 914	1 236 765

RESULTATDISPOSITION

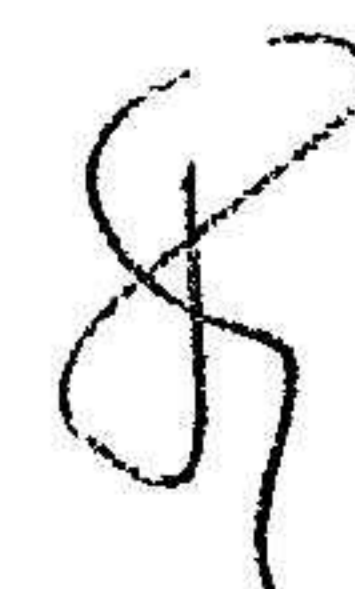
Till årsstämmans förfogande står följande medel:

Balanserat resultat	599 851
Årets resultat	516 914
<i>Summa</i>	<i>1 116 765</i>

Styrelsen föreslår att medlen disponeras enligt följande:

Utdelning	1 000 000
Balanseras i ny räkning	116 765
<i>Summa</i>	<i>1 116 765</i>

Med hänvisning till ovanstående och vad som i övrigt kommit till styrelsens kännedom är det styrelsens bedömning att utdelningen är försvarbar (enligt ABL 17 kap 3 §) med tanke på de krav som verksamhetens art och omfattning samt risker ställer på storleken av bolagets egna kapital, konsolideringsbehov, likviditet och ställning i övrigt.



RESULTATRÄKNING

1

2025021307630

	2024-01-01 2024-12-31	2023-01-01 2023-12-31
Rörelsekostnader		
Övriga externa kostnader	-14 121	-11 445
Summa rörelsekostnader	-14 121	-11 445
Rörelseresultat	-14 121	-11 445
Finansiella poster		
Resultat från övriga finansiella anläggningstillgångar	644 802	311 148
Övriga räntetäkter och liknande resultatposter	21 745	4 500
Räntekostnader och liknande resultatposter	-	-155
Summa finansiella poster	666 547	315 493
Resultat efter finansiella poster	652 426	304 048
Resultat före skatt	652 426	304 048
Skatter		
Skatt på årets resultat	-135 512	-63 686
Årets resultat	516 914	240 362

BALANSRÄKNING

1

2024-12-31

2023-12-31

TILLGÅNGAR

Anläggningstillgångar

Finansiella anläggningstillgångar

Andra långfristiga fordringar

2

72 716

227 913

Summa finansiella anläggningstillgångar

72 716

227 913

Summa anläggningstillgångar

72 716

227 913

Omsättningstillgångar

Kortfristiga fordringar

Övriga fordringar

4 030

8 093

Summa kortfristiga fordringar

4 030

8 093

Kassa och bank

Kassa och bank

1 390 129

581 641

Summa kassa och bank

1 390 129

581 641

Summa omsättningstillgångar

1 394 159

589 734

SUMMA TILLGÅNGAR

1 466 875

817 647

2025021307631

2024-12-31

2023-12-31

EGET KAPITAL OCH SKULDER

Eget kapital

Bundet eget kapital

Aktiekapital

100 000

100 000

Reservfond

20 000

20 000

Summa bundet eget kapital

120 000

120 000

Fritt eget kapital

Balanserat resultat

599 851

359 490

Årets resultat

516 914

240 362

Summa fritt eget kapital

1 116 765

599 852

Summa eget kapital

1 236 765

719 852

Obeskattade reserver

Periodiseringsfonder

50 000

50 000

Summa obeskattade reserver

50 000

50 000

Kortfristiga skulder

Skatteskulder

145 702

14 648

Övriga skulder

21 908

20 648

Upplupna kostnader och förutbetalda intäkter

12 500

12 499

Summa kortfristiga skulder

180 110

47 795

SUMMA EGET KAPITAL OCH SKULDER

1 466 875

817 647

NOTER

Not 1 Redovisningsprinciper

Enligt BFNAR 2016:10

Årsredovisningen har upprättats enligt årsredovisningslagen och BFNAR 2016:10 Årsredovisning i mindre företag (K2).

Nyckeltalsdefinitioner

Nedan definieras nyckeltalen i förvaltningsberättelsens flerårsöversikt.

Soliditet = Justerat eget kapital / Totalt kapital


Kommentar: Justerat eget kapital beräknas som eget kapital plus 79,4 % av obeskattade reserver.

Not 2 Andra långfristiga fordringar 2024-12-31 2023-12-31

Ingående anskaffningsvärden	227 913	316 766
<i>Förändringar av anskaffningsvärden</i>		
Årets försäljning	-155 197	-88 853
Utgående anskaffningsvärden	72 716	227 913
Redovisat värde	72 716	227 913

UNDERSKRIFTER

Uppsala



Lars Johansson
2025-01-27