

# Årsredovisning

---

## *Mys Addiction AB*

559137-9937

Styrelsen avger följande årsredovisning för  
räkenskapsåret 2022-01-01 - 2022-12-31.

Om inte annat särskilt anges, redovisas alla belopp i hela kronor (sek).


INNEHÅLLSFÖRTECKNING	SIDA
- Förvaltningsberättelse	2
- Resultaträkning	3
- Balansräkning	4 - 5
- Noter	6
- Underskrifter	6

### FASTSTÄLLELSEINTYG

Jag intygar att resultaträkningen och balansräkningen har fastställts på årsstämma 2023-03-31.  
Årsstämman beslöt att godkänna styrelsens förslag till vinstdisposition.

Jag intygar att innehållet i dessa handlingar överensstämmer med originalen och att originalen undertecknats av samtliga personer som enligt lag ska underteckna dessa.

Lerum 2023-03-31

  
My Westerdahl

# Årsredovisning

---

## *Mys Addiction AB*

559137-9937

Styrelsen avger följande årsredovisning för  
räkenskapsåret 2022-01-01 - 2022-12-31.

Om inte annat särskilt anges, redovisas alla belopp i hela kronor (sek).

INNEHÅLLSFÖRTECKNING	SIDA
- Förvaltningsberättelse	2
- Resultaträkning	3
- Balansräkning	4 - 5
- Noter	6
- Underskrifter	6



## FÖRVALTNINGSBERÄTTELSE

### VERKSAMHETEN

#### Allmänt om verksamheten

Bolaget bedriver utbildning, coaching och konsultverksamhet inom hälsa, personlig utveckling och beroende. Bolaget bedriver även annonsförsäljning, marknadsföring samt därmed förenlig verksamhet.

Företaget har sitt säte i Lerum.

### FLERÅRSÖVERSIKT

Beloppen i flerårsöversikten är angivna i tusental kronor om inte annat anges.

	2201-2212	2101-2112	2001-2012	1901-1912
Nettoomsättning	388	396	49	282
Resultat efter finansiella poster	132	187	82	85
Soliditet %	86	83	91	59

### FÖRÄNDRINGAR I EGET KAPITAL

	Aktiekapital	Balanserat resultat	Årets resultat	Totalt
Belopp vid årets ingång	50 000	119 229	147 925	317 154
<i>Resultatdisposition enligt bolagsstämman</i>				
Balanseras i ny räkning		147 925	-147 925	0
Årets resultat			104 494	104 494
Belopp vid årets utgång	50 000	267 154	104 494	421 648

### RESULTATDISPOSITION

*Till årsstämmans förfogande står följande medel:*

Balanserat resultat	267 154
Årets resultat	104 494
<i>Summa</i>	371 648

*Styrelsen föreslår att medlen disponeras enligt följande:*

Balanseras i ny räkning	371 648
<i>Summa</i>	371 648



# RESULTATRÄKNING

1

	2022-01-01 2022-12-31	2021-01-01 2021-12-31
<b>Rörelseintäkter, lagerförändringar m.m.</b>		
Nettoomsättning	388 315	396 055
Förändring av lager av produkter i arbete, färdiga varor och pågående arbete för annans räkning	-9 000	-29 398
Övriga rörelseintäkter	-	6 000
<b>Summa rörelseintäkter, lagerförändringar m.m.</b>	<b>379 315</b>	<b>372 657</b>
<b>Rörelsekostnader</b>		
Råvaror och förnödenheter	-60 161	-35 792
Övriga externa kostnader	-147 344	-137 445
Personalkostnader	-38 544	-12 383
Av- och nedskrivningar av materiella och immateriella anläggningstillgångar	-1 553	-
Övriga rörelsekostnader	-	-457
<b>Summa rörelsekostnader</b>	<b>-247 602</b>	<b>-186 077</b>
<b>Rörelseresultat</b>	<b>131 713</b>	<b>186 580</b>
<b>Finansiella poster</b>		
Övriga ränteintäkter och liknande resultatposter	218	69
Räntekostnader och liknande resultatposter	-	-147
<b>Summa finansiella poster</b>	<b>218</b>	<b>-78</b>
<b>Resultat efter finansiella poster</b>	<b>131 931</b>	<b>186 502</b>
<b>Resultat före skatt</b>	<b>131 931</b>	<b>186 502</b>
<b>Skatter</b>		
Skatt på årets resultat	-27 437	-38 577
<b>Årets resultat</b>	<b>104 494</b>	<b>147 925</b>

2023040511010



# BALANSRÄKNING

1

2022-12-31

2021-12-31

## TILLGÅNGAR

### Anläggningstillgångar

#### Materiella anläggningstillgångar

Inventarier, verktyg och installationer 2

4 039

–

Summa materiella anläggningstillgångar

4 039

–

#### Finansiella anläggningstillgångar

Andra långfristiga fordringar

2 500

2 500

Summa finansiella anläggningstillgångar

2 500

2 500

**Summa anläggningstillgångar**

**6 539**

**2 500**

### Omsättningstillgångar

#### Varulager m.m.

Övriga lagertillgångar

103 026

106 026

Summa varulager m.m.

103 026

106 026

#### Kortfristiga fordringar

Kundfordringar

2 892

19 924

Övriga fordringar

60 333

18 419

Summa kortfristiga fordringar

63 225

38 343

#### Kassa och bank

Kassa och bank

316 505

234 474

Summa kassa och bank

316 505

234 474

**Summa omsättningstillgångar**

**482 756**

**378 843**


**SUMMA TILLGÅNGAR**

**489 295**

**381 343**

2023040511011

	2022-12-31	2021-12-31
<b>EGET KAPITAL OCH SKULDER</b>		
<b>Eget kapital</b>		
<i>Bundet eget kapital</i>		
Aktiekapital	50 000	50 000
<i>Summa bundet eget kapital</i>	<i>50 000</i>	<i>50 000</i>
<i>Fritt eget kapital</i>		
Balanserat resultat	267 154	119 229
Årets resultat	104 494	147 925
<i>Summa fritt eget kapital</i>	<i>371 648</i>	<i>267 154</i>
<b>Summa eget kapital</b>	<b>421 648</b>	<b>317 154</b>
<b>Kortfristiga skulder</b>		
Leverantörsskulder	455	3 056
Skatteskulder	66 014	38 577
Övriga skulder	1 178	22 556
<b>Summa kortfristiga skulder</b>	<b>67 647</b>	<b>64 189</b>
<b>SUMMA EGET KAPITAL OCH SKULDER</b>	<b>489 295</b>	<b>381 343</b>



## NOTER

### Not 1 Redovisningsprinciper

#### Enligt BFNAR 2016:10

Årsredovisningen har upprättats enligt årsredovisningslagen och BFNAR 2016:10 Årsredovisning i mindre företag (K2).

### Not 2 Inventarier, verktyg och installationer


2022-12-31

2021-12-31

Inköp	5 592	–
Utgående anskaffningsvärden	5 592	–
Årets avskrivningar	1 553	–

## UNDERSKRIFTER

Lerum



My Westerdahl  
2023-03-31