

Årsredovisning och koncernredovisning Bergendahl & Son AB

Org.nr 556342-7664

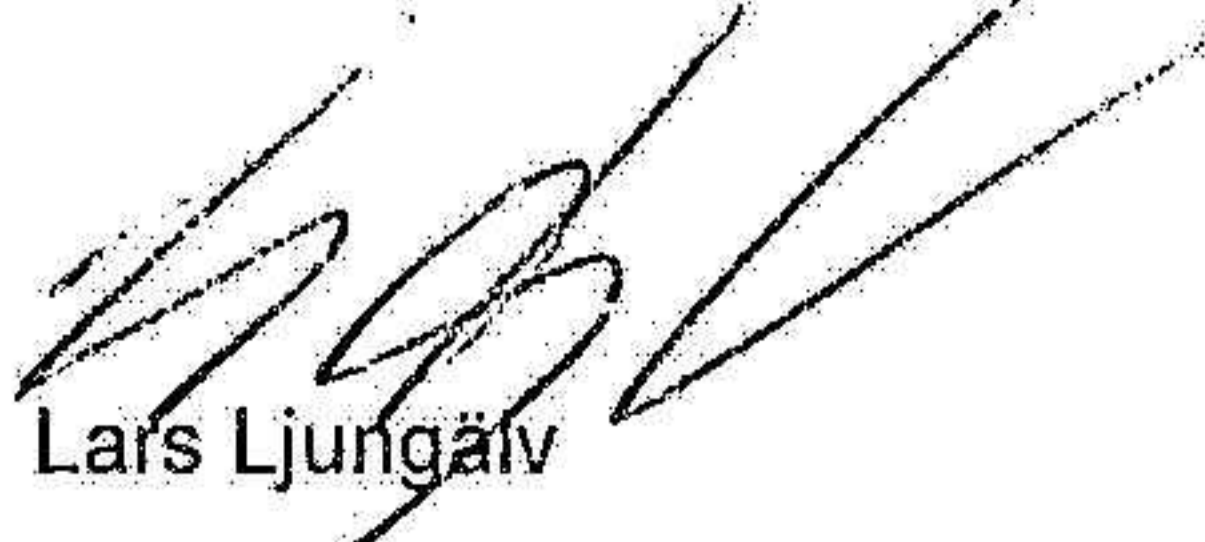
Räkenskapsår 2022-09-01 -- 2023-08-31

Fastställelseintyg

Undertecknad styrelseledamot intygar att resultaträkningen och balansräkningen i årsredovisningen för moderbolaget samt koncernresultaträkningen och koncernbalansräkningen har fastställts på årsstämman den 14:e december 2023. Årsstämman beslöt att godkänna styrelsens förslag till resultatdisposition.

Jag intygar också att innehållet i årsredovisningen och revisionsberättelsen stämmer överens med originalen.

Stockholm 14:e december 2023.


Lars Ljungälv

Årsredovisning och koncernredovisning

För räkenskapsåret 2022-09-01-2023-08-31

Styrelsen och verkställande direktör för Bergendahl & Son AB avger härmed följande årsredovisning.

Innehåll	Sida
Förvaltningsberättelse	2
Koncernen	
Resultaträkning	8
Balansräkning	9
Rapport över förändringar i eget kapital	11
Kassaflödesanalys	12
Moderbolaget	
Resultaträkning	13
Balansräkning	14
Rapport över förändringar i eget kapital	16
Kassaflödesanalys	17
Noter	18

Styrelsens säte: Hässleholm

Företagets redovisningsvaluta: Svenska kronor (SEK)

Alla belopp redovisas, om inget annat anges, i tusentals kronor (tkr)

Förvaltningsberättelse

Förvaltningsberättelse

Information om verksamheten

Bergendahl & Son koncernen är en långsiktig investerare i entreprenörsinriktade bolag inom handel. Med detta menas att koncernen ska kunna kombinera entreprenörskap med en affärsmodell bestående av ett fåtal tydliga spelregler såsom grundläggande värderingar, ledarskapsfilosofi och bolagsstyrning. Moderbolagets styrelse har det övergripande strategiska och finansiella ansvaret för koncernen. Moderbolaget har dessutom ansvaret för den koncernövergripande finansiella styrningen och kontrollen, den finansiella planeringen av koncernen, all in- och utlåning, överskottsförvaltning och garantier till finansieringsinstitut. Moderbolaget ansvarar även för valuta- och räntehantering inom koncernen baserad på en finanspolicy, samt ansvarar för övergripande koordination av koncerngemensamma aktiviteter. Det absoluta flertalet av koncernens rörelsedrivande bolag ägs av holdingbolaget Bergendahl Invest AB som är ett dotterbolag till Bergendahl & Son AB. Bergendahl Invest har till uppgift att agera moderbolag till koncernens operativa verksamheter samt förvalta koncernens likviditet & placeringar. Bolaget köper tjänster av Bergendahl & Son AB för att hantera sitt uppdrag. Under året skapades det nya affärsområdet Bergendahl Home genom apportemissioner av Granit och KitchenTime koncernerna som nu ägs till 100% av Bergendahl Home AB. Bergendahl Home AB ägs efter en riktad nyemission i augusti 2023 till 93,1% av Bergendahl Invest AB.

Per den 31/8 2023 består Bergendahl & Son koncernen av affärsområdet Bergendahl Invest som i sin tur består av City Gross (ägt till 90,1%), Bergendahl Fashion, EKO Stormarknad samt Bergendahl Home (ägt till 93,1%). City Gross driver per dagens datum 42 egna dagligvarubutiker med E-handel i Sverige under varumärket City Gross. Bergendahl Fashion bedriver detaljhandel med modesmycken och accessoarer i 150 egna butiker i Sverige, Norge, Finland och Danmark samt E-handel under varumärket Glitter. EKO Gruppen Hässleholm AB bedriver detaljhandel inom hem och fritid med inslag av dagligvaror genom stormarknader på ett antal orter i Sverige genom för närvarande 15 (november 2023) stormarknader. Bergendahl Home bedriver genom Granit detaljhandel i butiker inom heminredningssektorn i Sverige, Finland, Norge och Tyskland samt E-handel. Vidare bedriver Bergendahl Home E-handelsverksamhet huvudsakligen i Norden inom kökskategorierna med tonvikt på tillredning och dukning samt heminredning under konceptet Confident Living.

Flerårsöversikt Koncernen	2022/23	2021/22	2020/21	2019/20
Nettoomsättning (tkr)	12 384 239	13 009 531	14 724 703	14 063 933
Resultat efter finansiella poster (tkr)	-157 240	1 292 565	198 495	194 977
Rörelsemarginal (%)	Neg.	1,9%	1,4%	0,6%
Avkastning på eget kapital (%)	Neg.	66,6%	16,5%	18,5%
Balansomslutning (tkr)	4 106 957	4 548 516	3 330 505	3 067 454
Soliditet (%)	58,3%	59,6%	38,5%	37,1%
Antal anställda	3 298	3 848	4 790	4 729

Flerårsöversikt Moderbolaget	2022/23	2021/22	2020/21	2019/20
Nettoomsättning (tkr)	19 844	8 015	43 521	42 619
Resultat efter finansiella poster (tkr)	88 015	255 178	-92 007	-68 053
Avkastning på eget kapital (%)	20,8%	-	-	-
Balansomslutning (tkr)	2 143 619	2 392 843	1 380 305	1 327 364
Soliditet (%)	18,9%	18,3%	5,5%	10,4%
Antal anställda	12	15	13	12

Nettoomsättningen är inte helt jämförbar med tidigare år efter avyttringen av Bergendahl Food AB den 1/10 2021 samt förvärvet av majoriteten i KitchenTime AB den 1/11 2021. Totalt uppgick omsättningen i koncernen till 12 384 MSEK (13 010). Detaljhandelsomsättningen inom koncernen minskade under verksamhetsåret med -1,2 % till 12 236 (12 388) MSEK. Detaljhandelsomsättningen inom City Gross minskade med -4,5%. I Fashion ökade nettoomsättningen med 9 procent till 663 (608) som ett resultat av återhämtning efter Covid-19 pandemin i kombination med tilltagande inflationstryck. I EKO stormarknad ökade nettoomsättningen med 18% till 1 660 (1 408) MSEK mestadels genom fortsatt expansion av nya butiker. I Granitkoncernen minskade nettoomsättningen med -6,1 procent till 289 (308) MSEK, med hjälp av återhämtning efter Covid-19 pandemin. KitchenTimes omsättning för året uppgick till 256 MSEK (252).

Rörelseresultatet före avskrivningar, nedskrivningar och jämförelsestörande poster uppgick till 37,8 (329) MSEK. Jämförelsestörande poster, avser i huvudsak poster relaterade till omställningen av system och processer inom City Gross relaterat till samarbetsavtalet med DAGAB/Axfood samt engångskostnader inom Bergendahl Home koncernen avseende bland annat lager och logistik. Under året har en nedskrivning av goodwill skett inom Bergendahl Home koncernen med 50 MSEK. Totalt uppgick jämförelsestörande poster under verksamhetsåret till -136 (+1 264) MSEK.

Investeringarna inom koncernens operativa verksamheter uppgick till 325 (173) MSEK där den största investeringen bestod av City Gross nya systemplattform. Likviditeten uppgick till 160 MSEK (790) MSEK. Koncernen har under hela året varit skuldfri. Nettoskulden uppgick därmed vid verksamhetsårets slut till 0 (0) MSEK.

Väsentliga händelser under räkenskapsåret

Moderbolaget

Under året skapades det nya affärsområdet Bergendahl Home genom apportemissioner av Granit och KitchenTime.

City Gross

Detaljhandelsomsättningen minskade under verksamhetsåret med -4,5% till 9 368 (9 812) MSEK. Som en konsekvens av affären med Axfood där ett strategiskt samarbete mellan City Gross och Axfood inleddes har året präglats av att anpassa City Gross processer och rutiner efter det nya samarbetet, där bl.a. en helt ny supportorganisation med drygt 50 tjänster startade i oktober 2022. Samtliga butiker har även konverterat till helt ny systemplattform som tillhandahållits av Axfood.

Under hela verksamhetsåret har bolaget, liksom resten av branschen, påverkats av den höga inflationen med vikande volym som följd. Hela branschen har också mött höga omsättningstal från tiden med hög påverkan från Covid-19. Omsättningen slutade i drygt 4% under f.g. år. Den höga inflationen har också påverkat kostnaderna i hög grad, med ökade kostnader för både hyra och el som följd.

Under året stängdes butiken BF Cash i Hyllinge. Det noteras även att City Gross Bromma som varit en av bolagets större butiker temporärt varit stängd under perioden mars-oktober 2023 pga flytt. Efter räkenskapsårets utgång öppnades en ny City Gross i Bromma Blocks samt en butik i Borlänge. Ett antal butiksrenoveringar och uppgraderingar genomfördes dessutom planerligt under året. Rörelseresultatet minskade under året som ett resultat av kostnader för omställningen till kedjedrift tillsammans med DAGAB och implementering av nya system, men även av pga minskade marginaler till följd av det kraftiga inflationstrycket under 2022/23.

EKO Gruppen i Hässleholm Holding AB

Inriktningen för bolaget är att äga och utveckla samt att sälja och köpa verksamheter. Bolagets huvudsakliga innehav är EKO Gruppen Hässleholm AB, som driver detaljhandel inom hem och fritid med inslag av dagligvaror genom stormarknader på ett antal orter i Sverige. Under året öppnades en butik i Trollhättan. Efter räkenskapsårets utgång öppnades även butiker i Nyköping, Gävle och Stockholm/Värmdö. Försäljningen för bolaget ökade under verksamhetsåret med 16%. Tillväxten är framför allt hänförlig till butiken i Trollhättan som öppnade hösten -22 medan övriga butiker visar måttlig tillväxt. Marknaden har varit avvaktande under året drivet av ett förändrat konsumentbeteende efter pandemin samt försämrade köpkraft pga stigande inflation, höga bolåneräntor och en generell osäkerhet. Marginalutvecklingen har varit negativ då en större andel av försäljning är hänförlig till dagligvaror med relativt lägre marginal. Även omkostnaderna har utvecklats negativt där framför allt el- och hyreskostnader har dragit i väg. Omsättningstillväxten har inte varit tillräcklig för att täcka vikande marginal och en inflationsdriven kostnadsbas vilket innebär ett sämre resultat än föregående år.

Bergendahl Fashion

Under året har arbetet med att optimera butiksbeståndet fortsatt med investeringar i befintligt butiks nätverk samt förändringar i form av att en butik avvecklats och två nya butiker öppnats. Vid utgången av räkenskapsåret noteras totalt 150 butiker på den nordiska marknaden varav en renodlad säsongsbutik. Verksamheten växte under året till en omsättning på 660 MSKEK (608) och resultatet förbättrades ytterligare. Arbetet med att optimera butiksbeståndet har fortsatt med både nyöppningar och stängningar. Glitter bedriver även e-handelsverksamhet mot samtliga nordiska marknader.

Bergendahl Home

Granit Funktion & Förvaring

Under året samlades Granit- och KitchenTime koncernerna under det gemensamma namnet Bergendahl Home AB genom ett apportemissionsförfarande. Bägge verksamheterna har genomgått en period med minskande omsättning och lägre lönsamhet. Den turbulenta ekonomiska miljön i marknaden sätter press på konsumentens köputrymme och som en konsekvens av detta har volymerna minskat. Granit bedriver detaljhandel i heminredningssektorn under varumärket Granit i Sverige, Norge, Finland och Tyskland. Koncernen bedriver också E-handel, även detta under varumärket Granit.

KitchenTime

Under året påverkades KitchenTime negativt av E-handels generella försäljningsminskning efter Covid 19 pandemin. Utvecklingen sätter press på resultatet och rörelseresultatet.

Investeringsverksamheten

Koncernens investeringsverksamhet inom ramen för Bergendahl Invest AB har som syfte att skapa långsiktig värdetillväxt och avkastning på koncernens kapital. I en turbulent tid med geopolitisk oro, kraftig inflation, höjda räntor och negativ börsutveckling har verksamheten haft ett utmanande år. Investeringsportföljen består av poster i ett fåtal noterade, noggrant utvalda bolag och fonder. Per den 31/8-2023 upptogs portföljen med ett totalt värde om 1 415 MSEK i koncernens balansräkning.

Väsentliga händelser efter räkenskapsåret

Koncernen har öppnat 4:a nya större butiker under början av räkenskapsåret 23/24, för beskrivning se ovan under City Gross respektive EKO Gruppen i Hässleholm Holding AB.

Förväntad framtida utveckling samt risker och osäkerhetsfaktorer

FRAMTIDA UTVECKLING

Läget i världsekonomin är mycket osäkert. Efter Covid-19 pandemin tilltog den geopolitiska oron i och med kriget i Ukraina. Tillsammans med det höga ränteläget, inflationen och oron i Mellanöstern resulterar detta i ett mycket svåröversägbart läge.

Koncernens verksamhet är koncentrerad främst till Sverige och i viss mån de nordiska marknaderna. Konjunkturen i Sverige återhämtade sig snabbt efter tappet i samband med pandemiutbrottet 2020, men saktade under 2022 och 2023 in med den globala oron som bakgrund. BNP utvecklingen för 2023 förväntas vara negativ med en utveckling på ca -1,1 %. Under 2022 nådde inflationen höjder Europa inte sett på 30 år. Även om inflation under hösten 2023 saktar klingar av är läget i ekonomin ansträngt. För 2024 prognostiseras BNP utvecklingen att vara svagt positiv.

RISKER OCH OSÄKERHETSFAKTORER

Bergendahls affärsverksamhet är liksom all affärsverksamhet förenad med risker där risktagande är en förutsättning för ekonomisk tillväxt. Riskhanteringen i verksamheten syftar till att uppnå en god kontroll av den samlade riskexponeringen som koncernen har och säkerställa att dessa risker hanteras så kostnadseffektivt som möjligt. De risker som koncernen exponeras för kan i huvudsak delas in i finansiella risker, marknadsrisker samt operationella/strategiska risker.

Bergendahls har koncerngemensamma försäkringar och omfattar bland annat egendom, avbrott, produktansvar, transport, dataintrång och ansvarsförsäkring.

Finansiella risker

Bergendahlskoncernen likviditet under året har varit god. I början av 2023/24 inträffade en rörelsekapitalpuckel i samband med fyra stora butiksöppningar vilket sätter kortsiktig press på likviditeten. De checkräkningsfaciliteter som finns etablerade utnyttjas endast sporadiskt när så är nödvändigt. Med en soliditet på 58% är koncernen en stabil partner för bankerna. På längre sikt kan finansieringen av koncernens rörelsekapital dock kräva en del likviditet eller extern finansiering.

Bergendahlskoncernen har en övergripande finanspolicy som regelbundet uppdateras och som reglerar ansvarsfördelningen i finansiella frågor och där koncernens externa finansiella hantering är centraliserad. All hantering av valutaexponeringar samt ränterisker hanteras centralt inom Treasuryfunktionen. Dotterbolagen finansierar sin verksamhet genom en kombination av interna lån och checkräkningskrediter under de ramavtal som förhandlats med kreditgivare. De banker som koncernen samarbetar med ska ha en hög kreditvärdighet och en långsiktig ambition att kunna stödja koncernens verksamhet.

Koncernens finansiella anläggningstillgångar redovisas i balansräkningen efter avdrag för avsättningar för befarade kreditförluster. Aktieinnehav i noterade bolag är upptaget till anskaffningsvärdet i balansräkningen.

Koncernens exponering i utländsk valuta uppkommer främst på grund av import av varor som betalas i utländsk valuta (främst USD och EUR), men också vid försäljning utanför Sverige inom Bergendahl Fashion och inom Granit (främst EUR, NOK och DKK). För Bergendahlskoncernen är dessa exponeringar inte signifikanta i förhållande till den totala verksamheten. Koncernens kreditrisker är begränsade då den absolut största delen av omsättningen utgörs av kontantförsäljning till konsument i de olika detaljhandelsbolagen.

Marknadsrisker

Världsekonomin är oförutsägbar som ett resultat av geopolitisk oro och lågkonjunktur. Den absoluta majoriteten av koncernens omsättning finns i Sverige. Den ekonomiska utvecklingen 2023 har varit svag med minskad disponibel inkomst och allt lägre förväntningar hos konsumenterna. Sjunkande bostadspriser och höjda räntenivåer sätter press på köputrymmet. Koncernens försäljning utgörs till allra största del av konsumtions- och dagligvaror som påverkas mindre av en försämrad ekonomi än sällanköpshandeln. Tillväxten i svensk detaljhandel 2023 förväntas enligt HUI vara 1,0%. Förväntningarna inför 2024 från HUI ligger på en tillväxt om 0,5%.

E-handeln i Sverige utvecklades negativt under året efter en "boom" under pandemin. Utmaningen för branschen är att skapa lönsamhet och det är viktigt att följa utvecklingen över tid för att hitta en rimlig affärsmodell och att anpassa försäljningskanaler utifrån föränderliga kundkrav och behov.

Operationella risker

Koncernens alla affärsområden har detaljhandelskoncept som primärt är inriktade på att erbjuda våra kunder varor som ger bra värde för pengarna. Ett aktivt arbete bedrivs inom samtliga affärsområden med insatser för att möta minskad försäljning samtidigt som samtliga koncernens bolag har ett starkt fokus på sina omkostnader. Det pågår ett permanent arbete med att realisera kostnadseffektivisering inom framför allt IT, inköp, marknad och logistik.

En av de mest allvarliga verksamhetsriskerna är brand. Det läggs stor vikt vid att bedriva förbyggande arbete och att förbättra det systematiska brandskyddsarbetet (SBA). Samarbetsavtalet med DAGAB gör att back-up finns mer lättillgänglig än tidigare vad gäller City Gross.

Koncernens verksamheter är i hög grad beroende av en väl fungerande IT infrastruktur. Bergendahls infrastruktur är mer decentraliserad efter avyttringen av Bergendahl Food AB och ett antal systemprojekt har nyligen avslutats inom koncernen. Resultat kommer att vara en modernare, robustare och mer verksamhetsanpassad IT miljö. Samtliga koncernens bolag är täckta av så kallad Cyberförsäkring.

Koncernen är beroende av kompetenta och engagerade medarbetare för att driva och utveckla de olika verksamheterna. Det är av stor vikt att ha ett fortsatt starkt fokus på utbildning, ledarskapsutveckling och allmän kompetensutveckling, vilket kommer att vara av central betydelse för fortsatt expansion av verksamheterna.

Koncernen har för avsikt att fortsätta ha egenägd detaljhandel som huvudsaklig bas för verksamheten, vilket gör att fortsatt tillgång till attraktiva platser och lokaler till rimliga kostnader för framtida etableringar av nya butiker är en strategiskt viktig fråga för koncernen. Det aktiva arbetet med etableringsplanerna för att säkra den fortsatta tillväxten ingår som en betydande del i respektive affärsområdes långsiktiga affärsplan.

Miljöpåverkan

Några specifika miljörisker har inte identifierats inom koncernen. Arbetet med miljö- och hållbarhetsfrågor fortgår löpande inom alla delar i koncernen. För verksamhetsåret kommer separat hållbarhetsredovisning för koncernen som helhet att publiceras på Bergendahls hemsida www.bergendahls.se

Ägarförhållanden

Bergendahl & Son AB ägs av familjen Bergendahl Mylonopoulos direkt och indirekt till 100%. Inga förändringar har skett i ägarstrukturen under året.

Förslag till resultatdisposition

Styrelsen föreslår att till förfogande stående medel

Balanserat resultat	255 611 703
Årets resultat	117 361 455
	372 973 158
disponeras så att	
till aktieägare utdelas (8:33 kronor per aktie)	15 000 000
i ny räkning överföres	357 973 158
	372 973 158

2024021406258

Koncernens resultaträkning

	Not	2022-09-01 -2023-08-31	2021-09-01 -2022-08-31
	1		
Nettoomsättning	2, 3	12 384 239	13 009 531
Övriga rörelseintäkter	4	279 389	146 772
		12 663 629	13 156 302
<i>Rörelsens kostnader</i>			
Handelsvaror		-8 843 855	-9 181 406
Övriga externa kostnader	5, 6	-1 980 965	-1 780 956
Personalkostnader	7	-1 886 131	-1 908 173
Avskrivningar och nedskrivningar (samt återföring därav) av materiella och immateriella anläggningstillgångar		-259 746	-260 471
		-12 970 697	-13 131 007
Rörelseresultat		-307 068	25 296
<i>Resultat från finansiella poster</i>			
Resultat från andelar i koncernföretag	8	146 264	1 350 757
Resultat från värdepapper och fordringar som är anläggningstillgångar	9	11 370	-78 826
Övriga ränteintäkter och liknande resultatposter	10	17 491	25 306
Räntekostnader och liknande resultatposter	11	-25 297	-29 968
		149 829	1 267 269
Resultat efter finansiella poster		-157 240	1 292 565
Resultat före skatt		-157 240	1 292 565
Skatt på årets resultat	12	-6 636	-12 922
Årets resultat		-163 876	1 279 642
<i>Hänförligt till</i>			
Moderföretagets ägare		-98 825	1 299 717
Innehav utan bestämmande inflytande		-65 051	-20 075

Koncernen balansräkning	Not	2023-08-31	2022-08-31
	1		
TILLGÅNGAR			
Anläggningstillgångar			
<i>Immateriella anläggningstillgångar</i>			
Datorprogram och liknande rättigheter	13	175 411	48 712
Koncessioner, patent, licenser, varumärken	14	22 795	8 870
Goodwill	15	88 864	155 596
Pågående immateriella anläggningar	16	209	8 897
		287 279	222 075
<i>Materiella anläggningstillgångar</i>			
Byggnader, mark och markanläggning	17	21 697	22 353
Förbättringsutgifter på annans fastighet	18	45 614	49 205
Inventarier och installationer	19	526 755	561 442
Finansiellt leasade inventarier	20	24 959	20 773
Pågående nyanläggningar	21	60 264	27 711
		679 289	681 484
<i>Finansiella anläggningstillgångar</i>			
Andra långfristiga värdepappersinnehav	22	1 415 496	1 335 114
Uppskjuten skattefordran	23	45 110	52 506
Spärrade medel		401	-
Andra långfristiga fordringar	24	7 893	5 849
		1 468 900	1 393 470
Summa anläggningstillgångar		2 435 468	2 297 029
Omsättningstillgångar			
<i>Varulager m.m.</i>			
Färdiga varor och handelsvaror		1 110 181	1 091 194
Varor på väg		38 078	38 506
Förskott till leverantörer		8 898	4 892
		1 157 157	1 134 593
<i>Kortfristiga fordringar</i>			
Kundfordringar		60 712	85 743
Aktuell skattefordran		1 008	608
Övriga fordringar		22 519	28 257
Förutbetalda kostnader och upplupna intäkter	25	269 832	212 069
		354 071	326 676
Kortfristiga placeringar		-	-
Kassa och bank	29	160 261	790 219
Summa omsättningstillgångar		1 671 489	2 251 487
SUMMA TILLGÅNGAR		4 106 957	4 548 516

	Not	2023-08-31	2022-08-31
EGET KAPITAL OCH SKULDER			
Eget kapital			
<i>Bundet eget kapital</i>			
Aktiekapital		18 000	18 000
Övrigt tillskjutet kapital		4 400	4 400
<i>Fritt eget kapital</i>			
Annat eget kapital inklusive årets resultat		2 335 010	2 577 893
Eget kapital hänförligt till moderföretagets aktieägare		2 357 410	2 600 293
Innehav utan bestämmande inflytande		36 016	109 594
Summa eget kapital		2 393 426	2 709 886
Avsättningar			
Uppskjuten skatteskuld	26	30 711	54 633
Övriga avsättningar	26	145 328	141 866
		176 039	196 499
Långfristiga skulder			
Checkräkningskredit		-	20 658
Skulder till kreditinstitut		1 539	-
Skulder avseende finansiella leasingavtal		17 039	5 340
Övriga långfristiga skulder		70	6 021
		18 648	32 018
Kortfristiga skulder			
Koncernkonto moderbolag	27	30 296	-
Skulder till kreditinstitut		2 410	-
Leverantörsskulder		881 210	790 896
Aktuella skatteskulder		33 476	39 263
Skulder avseende finansiella leasingavtal		7 127	12 853
Övriga skulder		76 792	88 241
Upplupna kostnader och förutbetalda intäkter	28	487 535	678 860
		1 518 846	1 610 113
SUMMA EGET KAPITAL OCH SKULDER		4 106 957	4 548 516

Rapport över förändringar i koncernens egna kapital

	Aktiekapital	Övrigt tillskjutet kapital	Annat eget kapital inkl. årets resultat	Summa	Innehav utan bestämmande inflytande	Totalt
Ingående balans 2021-09-01	18 000	-	1 265 736	1 283 736	-	1 283 736
Förvärv av bolag	-	-	-	-	95 865	95 865
Transaktioner med ägare	-	4 400	-	4 400	33 803	38 203
Omräkningsdifferenser	-	-	12 440	12 440	-	12 440
Årets resultat	-	-	1 299 717	1 299 717	-20 075	1 279 642
Utgående balans 2022-08-31	18 000	4 400	2 577 893	2 600 293	109 594	2 709 886
Lämnad utdelning	-	-	-150 000	-150 000	-10 033	-160 033
Transaktioner med ägare	-	-	4 471	4 471	1 222	5 694
Omräkningsdifferenser	-	-	1 471	1 471	284	1 755
Årets resultat	-	-	-98 825	-98 825	-65 051	-163 876
Utgående balans 2023-08-31	18 000	4 400	2 335 010	2 357 410	36 016	2 393 426

2024021406262

Koncernens kassaflödesanalys

	Not	2022-09-01 -2023-08-31	2021-09-01 - 2022-08-31
<i>Den löpande verksamheten</i>			
Rörelseresultat		-307 068	25 296
<i>Justering för poster som inte ingår i kassaflödet</i>			
Avskrivningar och nedskrivningar		259 746	260 471
Förändring avsättningar		3 461	-59 724
Realisationsresultat vid försäljning av anläggningstillgångar		6 334	2 926
		-37 527	228 969
Erhållen ränta		17 491	25 306
Erlagd ränta		-25 297	-29 968
Betald inkomstskatt		-32 458	-9 960
Kassaflöde från den löpande verksamheten före förändringar av rörelsekapital		-77 790	214 346
<i>Förändringar i rörelsekapital</i>			
Förändring av varulager		-22 918	-276 244
Förändring av rörelsefordringar		-26 033	-69 777
Förändring av rörelseskulder		-119 438	-116 411
Kassaflöde från den löpande verksamheten		-246 179	-248 085
<i>Investeringsverksamheten</i>			
Förvärv av dotterföretag		-7 570	-107 661
Avyttring av dotterföretag		146 264	1 957 957
Förvärv av aktier och andelar utomstående företag		-80 381	-1 287 473
Förvärv av immateriella anläggningstillgångar		-173 859	-16 041
Förvärv av materiella anläggningstillgångar		-163 637	-167 683
Försäljning av aktier		-	107
Försäljningspris anläggningstillgångar		9 165	219
Försäljning av externa placeringar		-	15 238
Förändring av långfristiga fordringar		-1 454	-1 072
Övriga förändringar anläggningstillgångar		-401	-
Kassaflöde från investeringsverksamheten		-271 872	393 591
<i>Finansieringsverksamheten</i>			
Förändring av checkräkningskredit		9 638	20 658
Övrig förändring av skulder till kreditinstitut		3 949	-
Förändring av långfristiga skulder		-5 951	-10 784
Förändring av finansiell leasingsskuld		11 699	-11 479
Utbetald utdelning		-160 033	-
Erhållen utdelning		11 370	10 445
Nyemission		13 264	-
Övriga förändringar i eget kapital		-	4 354
Kassaflöde från finansieringsverksamheten		-116 065	13 194
Årets kassaflöde		-634 116	158 699
Likvida medel vid årets början		790 219	616 840
Kursdifferens i likvida medel		4 158	14 679
Likvida medel vid årets slut	29	160 261	790 219

Moderbolagets resultaträkning

	Not	2022-09-01 -2023-08-31	2021-09-01 -2022-08-31
	1		
Nettoomsättning	2, 30	19 844	8 015
Övriga rörelseintäkter		51 125	4 590
		70 970	12 605
<i>Rörelsens kostnader</i>			
Övriga externa kostnader	5, 6	-31 101	-27 524
Personalkostnader	7	-20 517	-94 668
Avskrivningar och nedskrivningar (samt återföring därav) av materiella och immateriella anläggningstillgångar		-508	-91
		-52 126	-122 284
Rörelseresultat		18 844	-109 678
<i>Resultat från finansiella poster</i>			
Resultat från andelar i koncernföretag	8	-	350 000
Resultat från värdepapper och fordringar som är anläggningstillgångar	9	33	11 174
Övriga ränteintäkter och liknande resultatposter	10	87 617	21 802
Räntekostnader och liknande resultatposter	11	-18 479	-18 119
		69 171	364 857
Resultat efter finansiella poster		88 015	255 178
Bokslutsdispositioner	32	43 631	112 936
Resultat före skatt		131 646	368 114
Skatt på årets resultat	12	-14 284	-5 957
Årets resultat		117 361	362 158

Moderbolagets balansräkning

	Not	2023-08-31	2022-08-31
	1		
TILLGÅNGAR			
<i>Anläggningstillgångar</i>			
<i>Immateriella anläggningstillgångar</i>			
Koncessioner, patent, licenser, varumärken	14	14 750	-
		14 750	-
<i>Materiella anläggningstillgångar</i>			
Förbättringsutgifter på annans fastighet	18	1 387	1 242
Inventarier och installationer	19	2 047	1 185
		3 435	2 427
<i>Finansiella anläggningstillgångar</i>			
Andelar i koncernföretag	33, 34	67 894	67 894
Fordringar hos koncernföretag	35	1 928 351	1 903 739
Andra långfristiga värdepappersinnehav	22	125	125
Andra långfristiga fordringar	24	834	-
		1 997 204	1 971 758
Summa anläggningstillgångar		2 015 388	1 974 184
<i>Omsättningstillgångar</i>			
<i>Kortfristiga fordringar</i>			
Kundfordringar		-	38
Fordringar hos koncernföretag		121 150	397 489
Övriga fordringar		1 564	3 250
Förutbetalda kostnader och upplupna intäkter	25	2 649	1 479
		125 364	402 256
Kassa och bank	29	2 867	16 403
Summa omsättningstillgångar		128 231	418 659
SUMMA TILLGÅNGAR		2 143 619	2 392 843

	Not	2023-08-31	2022-08-31
EGET KAPITAL OCH SKULDER			
<i>Eget kapital</i>			
<i>Bundet eget kapital</i>			
Aktiekapital	36	18 000	18 000
Reservfond		14 998	14 998
		32 998	32 998
<i>Fritt eget kapital</i>			
Balanserat resultat		255 612	43 454
Årets resultat		117 361	362 158
		372 973	405 612
Summa eget kapital		405 971	438 609
<i>Kortfristiga skulder</i>			
Koncernkonto moderbolag	27	1 692 212	1 638 695
Leverantörsskulder		860	2 655
Skulder till koncernföretag		3 670	275 529
Aktuella skatteskulder		7 622	1 509
Övriga skulder		18 692	1 647
Upplupna kostnader och förutbetalda intäkter	28	14 592	34 199
		1 737 648	1 954 234
SUMMA EGET KAPITAL OCH SKULDER		2 143 619	2 392 843

Rapport över förändringar i moderbolagets egna kapital

	<i>Bundet eget kapital</i>		<i>Fritt eget kapital</i>
	Aktiekapital	Reservfond	Balanserat resultat inkl. årets resultat
Ingående balans 2021-09-01	18 000	14 998	43 454
Årets resultat	-	-	362 158
Utgående balans 2022-08-31	18 000	14 998	405 612
Lämnad utdelning	-	-	-150 000
Årets resultat	-	-	117 361
Utgående balans 2023-08-31	18 000	14 998	372 973

2024021406267

Moderbolagets kassaflödesanalys

	Not	2022-09-01 -2023-08-31	2021-09-01 - 2022-08-31
	1		
<i>Den löpande verksamheten</i>			
Rörelseresultat		18 844	-109 678
<i>Justering för poster som inte ingår i kassaflödet</i>		-	-
Avskrivningar och nedskrivningar		508	91
Förändring avsättningar		-	-2 352
		19 352	-111 939
Erhållen ränta		87 617	21 802
Erlagd ränta		-18 479	-18 119
Betald inkomstskatt		-8 171	1 197
Kassaflöde från den löpande verksamheten före förändringar av rörelsekapital		80 319	-107 059
<i>Förändringar i rörelsekapital</i>			
Förändring av rörelsefordringar		-75 474	70 497
Förändring av rörelseskulder		-4 359	-17 174
Kassaflöde från den löpande verksamheten		486	-53 736
<i>Investeringsverksamheten</i>			
Förvärv av dotterföretag		-	-160 833
Avyttring av dotterföretag		-	396 651
Förvärv av aktier och andelar utomstående företag		-	137 498
Förvärv av immateriella anläggningstillgångar		-15 000	-
Förvärv av materiella anläggningstillgångar		-1 499	-1 562
Försäljning av aktier		-	107
Försäljningspris anläggningstillgångar		233	-
Försäljning av externa placeringar		-	15 238
Förändring av långfristiga fordringar		-25 446	-1 363 368
Kassaflöde från investeringsverksamheten		-41 712	-976 269
<i>Finansieringsverksamheten</i>			
Förändring av checkräkningskredit		53 517	543 022
Förändring av långfristiga skulder		-	-17 269
Utbetald utdelning		-150 000	-
Erhållen utdelning		33	360 445
Lämnade koncernbidrag		-271 857	-142 872
Erhållna koncernbidrag		395 997	177 748
Kassaflöde från finansieringsverksamheten		27 690	921 074
Årets kassaflöde		-13 536	-108 930
Likvida medel vid årets början		16 403	125 334
Likvida medel vid årets slut	29	2 867	16 403

1 Redovisningsprinciper m.m.

Allmänna redovisningsprinciper

Årsredovisningen och koncernredovisningen har upprättats enligt Årsredovisningslagen (1995:1554) och Bokföringsnämndens allmänna råd BFNAR 2012:1 Årsredovisning och koncernredovisning (K3).

Bedömningar och uppskattningar

Särskilda bedömningar har gjorts vad gäller Finansiella anläggningstillgångar, avsättningar, inkurans i varulager, reserveringar för osäkra kundfordringar och aktivering av nedlagda personalkostnader för immateriella anläggningstillgångar. Immateriella och materiella anläggningstillgångar har fördelats på de komponenter de består av. Avskrivningstiden har baserats på de olika komponenternas ekonomiska livslängder.

Årligen sker nedskrivningsprövning av finansiella anläggningstillgångar. Nedskrivning sker om värdenedgången bedöms vara bestående. Nedskrivning redovisas i resultaträkningsposten Resultat från övriga värdepapper och fordringar som är anläggningstillgångar, årets nedskrivning uppgår till 0 (90) Mkr.

Företaget gör en avsättning när det finns en legal eller informell förpliktelse och en tillförlitlig uppskattning av beloppet kan göras.

I affärsområdena Granit och EKO görs det en schablonmässig inkuransbedömning på 3%. Inom detaljhandeln i Affärsområdet Food används en inkuranstrappa för beräkning av inkurans. Total inkuransreserver uppgår till 35,6 Mkr (25,0 Mkr).

Inom affärsområdet Food och KitchenTime finns reserver för osäkra kundfordringar, individuell bedömning har skett. Reserven uppgår till 250 Tkr (416 Tkr).

Ändrade redovisningsprinciper

Inga förändringar av redovisningsprinciper har skett under verksamhetsåret.

Redovisningsprinciper - Koncernen

Koncernredovisning

Koncernredovisningen är upprättad enligt förvärvsmetoden. Koncernredovisningen omfattar moderbolaget samt dess dotterbolag. Med dotterbolag avses de företag i vilka moderbolaget, direkt eller indirekt, har ett bestämmande inflytande. I normalfallet avser detta företag där moderbolaget innehar mer än 50% av rösterna. I koncernredovisningen ingår dotterbolag från den dagen koncernen erhåller bestämmande inflytande tills den dag de inte längre föreligger. Dotterbolagens redovisningsprinciper överensstämmer med koncernens redovisningsprinciper i övrigt.

Omräkning av utländska dotterbolags tillgångar och skulder till SEK sker till balansdagskurs medan omräkning av resultaträkningen sker till genomsnittskurs.

När valutasäkring inte tillämpas, värderas monetära tillgångs- och skuldposter i utländsk valuta till balansdagens avistakurs. Transaktioner i utländsk valuta omräknas enligt transaktionsdagens avistakurs. Beträffande värdering av transaktioner och balansposter när valutasäkring tillämpas, se avsnittet noten upplysningar om finansiella instrument.

I koncernredovisningen faller koncernbolagens bokslutsdispositioner bort och ingår i det redovisade resultatet efter avdrag för uppskjuten skatt. Detta innebär att koncernbolagens obeskattade reserver i koncernens balansräkning fördelas mellan uppskjuten skatteskuld och eget kapital.

Intäktsredovisning

Försäljning av varor

Intäkten redovisas till verkligt värde av vad som erhållits eller kommer att erhållas. Det innebär att intäkten redovisas till nominellt värde (fakturabelopp) om ersättning erhålls i likvida medel direkt vid leveransen. Avdrag görs för lämnade rabatter.

Vid försäljning av varor redovisas normalt inkomsten som intäkt när de väsentliga förmåner och risker som är förknippade med ägandet av varan har överförts till köparen.

Ränta, royalty och utdelning

Ersättning i form av ränta, royalty eller utdelning redovisas som intäkt när det är sannolikt att de ekonomiska fördelar som är förknippade med transaktionen har tillförts koncernen samt när inkomsten kan beräknas på ett tillförlitligt sätt.

Ränta redovisas som intäkt enligt den s.k. effektivräntemetoden.

Royalty periodiseras i enlighet med överenskommelsens ekonomiska innebörd.

Utdelning redovisas som intäkt när aktieägarens rätt till betalning är säkerställd.

Offentliga bidrag

I de fall ingen framtida prestation för att erhålla bidragen krävs, intäktsför företaget offentliga bidrag då villkoren för att erhålla bidragen är uppfyllda. Offentliga bidrag värderas till det verkliga värdet av vad som erhållits eller kommer att erhållas.

Låneutgifter

Låneutgifter för lånat kapital kostnadsförs i resultaträkningen i den period de uppstår.

Leasingavtal

Koncernen som leasetagare

Tillgångar som leasas genom ett finansiellt leasingavtal redovisas som en materiell anläggningstillgång samtidigt som framtida leasingavgifter redovisas som skuld. Vid det första redovisningstillfället redovisas tillgången och skulden till nuvärdet av framtida minimileaseavgifter och eventuellt restvärde. Vid beräkningen av nuvärdet av minimileaseavgifterna används avtalets implicita ränta.

Se vidare not Finansiellt leasade inventarier.

Operationell leasing

Koncernen är leasetagare genom så kallade operationella leasingavtal då de ekonomiska risker och fördelar som är förknippade med tillgången inte har övergått till koncernen. Leasingavgifterna, inklusive en eventuell första förhöjd hyra, redovisas som en kostnad linjärt över leasingperioden.

Koncernen som leasegivare

Operationell leasing

Då de ekonomiska risker och fördelar som är förknippade med tillgången inte har övergått till leasetagaren klassificeras leasingen som operationell leasing. De tillgångar som koncernen är leasegivare av redovisas som anläggningstillgångar eller som omsättningstillgångar beroende av när leasingperioden förfaller. Leasingavgiften fastställs årligen och redovisas linjärt över leasingperioden.

Ersättningar till anställda

Ersättningar till anställda avser alla typer av ersättningar som företaget lämnar till de anställda. Företagets ersättningar innefattar bland annat löner, betald semester, betald frånvaro, bonus och ersättningar efter avslutad anställning (pensioner). Redovisning sker i takt med intjänandet. Ersättningar till anställda efter avslutad anställning avser avgiftsbestämda eller förmånsbestämda pensionsplaner. Som avgiftsbestämda planer klassificeras planer där fastställda avgifter betalas och det inte finns förpliktelser, vare sig legala eller informella, att betala något ytterligare, utöver dessa avgifter. Övriga planer klassificeras som förmånsbestämda pensionsplaner.

I koncernen finns såväl avgiftsbestämda som förmånsbestämda pensionsplaner. Utgifter för avgiftsbestämda planer redovisas som en kostnad under den period de anställda utför de tjänster som ligger till grund för förpliktelsen. Koncernens övriga planer klassificeras som förmånsbestämda och beräknas enligt Tryggandelagen och redovisas i enlighet med förenklingsreglerna i BFNAR 2012:1 (K3).

Omräkning av poster i utländsk valuta

Fordringar och skulder i utländsk valuta har värderats till balansdagens kurs. Kursvinster och kursförluster på rörelsefordringar och rörelseskulder redovisas i rörelseresultatet medan kursvinster och kursförluster på finansiella fordringar och skulder redovisas som finansiella poster.

När valutasäkring inte tillämpas, värderas monetära tillgångs- och skuldposter i utländsk valuta till balansdagens avistakurs. Transaktioner i utländsk valuta omräknas enligt transaktionsdagens avistakurs. Beträffande värdering av transaktioner och balansposter när valutasäkring tillämpas, se noten upplysningar om finansiella instrument.

Skatt

Total skatt utgörs av aktuell skatt och uppskjuten skatt. Skatter redovisas i resultaträkningen, utom då underliggande transaktion redovisas direkt mot eget kapital varvid tillhörande skatteeffekt redovisas i eget kapital.

Aktuell skatt

Aktuell skatt avser inkomstskatt för innevarande räkenskapsår samt den del av tidigare räkenskapsårs inkomstskatt som ännu inte redovisats. Aktuell skatt beräknas utifrån den skattesats som gäller per balansdagen.

Uppskjuten skatt

Uppskjuten skatt är inkomstskatt som avser framtida räkenskapsår till följd av tidigare händelser. Redovisning sker enligt balansräkningsmetoden. Enligt denna redovisas uppskjutna skatteskulder och uppskjutna skattefordringar på temporära skillnader som uppstår mellan bokförda respektive skattemässiga värden för tillgångar och skulder samt för övriga skattemässiga avdrag eller underskott.

Uppskjutna skattefordringar nettoredovisas mot uppskjutna skatteskulder endast om de kan betalas med ett nettobelopp. Uppskjuten skatt beräknas utifrån beslutad skattesats på balansdagen. Effekter av förändringar i gällande skattesatser resultatförs i den period förändringen lagstadsats. Uppskjutna skattefordringar reduceras till

den del det inte är sannolikt att den underliggande skattefordran kommer att kunna realiseras inom en överskådlig framtid. Uppskjuten skattefordran redovisas som finansiella anläggningstillgång och uppskjuten skatteskuld som avsättning.

Anläggningstillgångar

Materiella och immateriella anläggningstillgångar redovisas till anskaffningsvärde minskat med ackumulerade avskrivningar och eventuella nedskrivningar.

Materiella anläggningstillgångar har delats upp på betydande komponenter när komponenterna har väsentligt olika nyttjandeperioder.

Avskrivningsbart belopp utgörs av anskaffningsvärdet minskat med ett beräknat restvärde om detta är väsentligt. Avskrivning sker linjärt över den förväntade nyttjandeperioden.

Tillkommande utgifter som avser tillgångar som inte delas upp i komponenter läggs till anskaffningsvärdet till den del tillgångens prestanda ökar i förhållande till tillgångens värde vid anskaffningstidpunkten.

Utgifter för löpande reparation och underhåll redovisas som kostnader.

Realisationsvinst respektive realisationsförlust vid avyttring av en anläggningstillgång redovisas som Övrig rörelseintäkt respektive Övrig rörelsekostnad.

Följande avskrivningstider tillämpas:

Immateriella anläggningstillgångar

Datorprogram och liknande rättigheter	4-8 år
Koncessioner, patent, licenser, varumärken	5 år
Hyresrätter och liknande rättigheter	10 år
Goodwill	5 - 10 år

Materiella anläggningstillgångar

Byggnader (Smaltona)	12 - 100 år
Stomme	100 år
Tak	25 år
Kontor	25 år
Elinstallation	20 år
Övrigt	12 år
Markanläggningar	20 år
Förbättringskostnad på annans fastighet	15 - 20 år
Inventarier och installationer	4 - 25 år
Stallage	25 år
Kyl/frys disk	10 år
Kyl/frys kompressor	5 år
Butiksinredning	10 år
Lastbil	10 år
Lastbil, släp	12 år
Lastbil, kylaggregat	7 år

Truck	8 år
Truck, batteri	4 år
IT hårdvara och mjukvara	4 år

Immateriella och Materiella anläggningstillgångar som ännu inte är färdigställda skrivs inte av, utan nedskrivningsprövas årligen.

Finansiella Instrument

Finansiella instrument redovisas i enlighet med reglerna i K3 kapitel 11, vilket innebär att värdering sker utifrån anskaffningsvärde, se not Upplysningar om finansiella instrument.

Varulager

Varulagret har värderats till det lägsta av dess anskaffningsvärdet och dess nettoförsäljningsvärde på balansdagen. Med nettoförsäljningsvärdet avses varornas beräknade försäljningspris, minskat med försäljningskostnader.

Kassa och bank

I klassificeringen kassa och bank ingår bolagets andel av tillgodohavande på koncernkontot där koncernbolaget Bergendahl & Son AB är huvudkontoinnehavare gentemot banken.

Fordringar, skulder och avsättningar

Om inget annat anges ovan värderas kortfristiga fordringar till det lägsta av dess anskaffningsvärde och det belopp varmed de beräknas bli reglerade. Långfristiga fordringar och långfristiga skulder värderas efter det första värderingstillfället till upplupet anskaffningsvärde. Övriga skulder och avsättningar värderas till de belopp varmed de beräknas bli reglerade. Övriga tillgångar redovisas till anskaffningsvärde om inget annat anges ovan.

Avsättningar

Avsättningar sker för garantiåtagande och uppskjuten skatteskuld.

Kassaflödesanalys

Kassaflödesanalysen upprättas enligt indirekt metod. Det redovisade kassaflödet omfattar endast transaktioner som medfört in- eller utbetalningar.

Som likvida medel klassificerar företaget, förutom kassamedel, disponibla tillgodohavanden hos banker. Spärrade medel klassificeras inte som likvida medel. Förändringar i spärrade medel redovisas i investeringsverksamheten.

Redovisningsprinciper - Moderbolag

Endast redovisningsprinciper som avviker från de som tillämpas i koncernredovisningen

Leasingavtal

I moderbolaget redovisas samtliga leasingavtal, såväl finansiella som operationella, som operationella leasingavtal.

Koncernbidrag

Erhållna och lämnade koncernbidrag redovisas som bokslutsdisposition.

Andelar i koncernföretag

Andelar i koncernföretag redovisas till anskaffningsvärde med avdrag för eventuella nedskrivningar. Nedskrivningsprövning utförs årligen.

Utdelningar redovisas som intäkt, även om utdelningen avser ackumulerade vinster innan förvärvstidpunkten.

Utdelningen redovisas i normalfallet när behörigt organ fattat beslut om den och den kan beräknas på ett tillförlitligt sätt.

Likvida medel

Den del av koncernkontot som hänför sig till moderföretaget redovisas som företagets likvida medel.

Eget Kapital

I Moderbolagets rapport över förändringar i eget kapital görs en fördelning av eget kapital på fritt och bundet eget kapital.

2 Nettoomsättningens fördelning

Nettoomsättningen fördelar sig på verksamhetsgrenar enligt följande:

	Koncernen		Moderbolaget	
	2022/23	2021/22	2022/23	2021/22
Bergendahl Food	9 554 704	10 419 341	-	2 944
Bergendahl Fashion	662 927	607 886	19 844	2 428
Bergendahl Invest	1 705 602	1 419 487	-	1 407
Bergendahl Home	461 006	562 817	-	1 236
	12 384 239	13 009 531	19 844	8 015

Av total omsättning avser 93% (96%) Sverige och resterande del Danmark, Finland, Norge, Tyskland samt Hong Kong.

3 Leasingavtal - leasegivare

Operationell leasing

Företaget har ingått leasingavtal avseende lokaler.

	Koncernen		Moderbolaget	
	2022/23	2021/22	2022/23	2021/22
Inom 1 år	3 549	17 108	-	-
Senare än 1 år men inom 5 år	3 924	18 541	-	-
Senare än 5 år	-	-	-	-
	7 473	35 649	-	-

4 Offentliga bidrag

Under året har statliga bidrag i form av lönebidrag erhållits med 12 688 (21 167) Tkr och elstöd erhållits med 20 000 (0) Tkr.

5 Arvode till revisorer

	Koncernen		Moderbolaget	
	2022/23	2021/22	2022/23	2021/22
<i>PWC</i>				
Revisionsuppdraget	4 893	4 083	387	347
Annan revisionsverksamhet	98	93	-	-
Skatterådgivning	34	-	34	-
Övriga tjänster	3 485	1 685	1 096	148
	8 510	5 861	1 517	495
<i>Övriga revisionsbyråer</i>				
Revisionsuppdrag	53	47	-	-
	53	47	-	-

6 Leasingavtal - leasetagare

Operationell leasing

	Koncernen		Moderbolaget	
	2022/23	2021/22	2022/23	2021/22
Kostnadsförda leasingavgifter avseende operationella leasingavtal	723 842	660 164	2 138	2 107
Ska betalas inom 1 år	574 774	554 954	1 570	1 799
Ska betalas inom 1-5 år	1 555 571	1 449 252	2 443	4 049
Ska betalas senare än 5 år	708 073	628 470	-	-
	2 838 418	2 632 676	4 012	5 847

Koncernen och moderbolaget har ingått följande väsentliga leasingavtal vilka redovisas som operationella leasingavtal:

Hyseslokal samt datautrustning.

Moderbolaget redovisar samtliga finansiella och operationella leasingavtal som operationell leasing.

Finansiella leasingavtal

Koncernen har ingått leasingavtal avseende bilar, vilka redovisas som finansiella leasingavtal, se not Finansiellt leasade inventarier.

7 Anställda och personalkostnader

Medelantalet anställda

	2022/23		2021/22	
	Antal anställda	Varav män	Antal anställda	Varav män
<i>Moderföretaget</i>				
Sverige	12	8	15	9
	12	8	15	9
<i>Dotterföretag</i>				
Sverige	2 947	971	3 511	1 169
Danmark	55	0	61	0
Finland	121	1	107	1
Norge	143	0	135	0
Tyskland	10	3	9	2
Hong Kong	10	1	10	1
	3 286	976	3 833	1 173
Koncernen totalt	3 298	984	3 848	1 182

Könsfördelning bland ledande befattningshavare

	Koncernen		Moderbolaget	
	2022/23	2021/22	2022/23	2021/22
<i>Könsfördelning bland ledande befattningshavare</i>				
Antal kvinnor i styrelsen	17	15	2	2
Antal män i styrelsen	40	54	4	4
Totalt antal ledamöter i styrelsen	57	69	6	6
Antal kvinnor VD/andra ledande befattningshavare	26	24	-	-
Antal män VD/andra ledande befattningshavare	19	21	2	2
Totalt antal VD/andra ledande befattningshavare	45	45	2	2

Löner, ersättningar, sociala avgifter och pensionskostnader och andra ersättningar fördelat mellan VD och Ledande befattningshavare resp. övriga anställda.

	Koncernen		Moderbolaget	
	2022/23	2021/22	2022/23	2021/22
Löner, ersättningar, sociala avgifter och pensionskostnader				
Löner och ersättningar till VD/Ledande befattningshavare	32 794	70 192	4 834	40 430
- varav rörlig lön/ersättning till VD/Ledande befattningshavare	2 685	35 496		30 001
Löner och ersättningar till övriga anställda	1 324 309	1 300 047	2 370	4 430
Totala löner och andra ersättningar	1 357 103	1 370 631	7 204	44 860
Sociala avgifter enligt lag och avtal	408 206	383 331	4 304	17 605
Pensionskostnader för VD/Ledande befattningshavare	9 979	12 629	5 353	9 450
Pensionskostnader för övriga anställda	82 182	86 206	2 048	8 929
Totala sociala kostnader	500 367	482 166	11 705	35 984
Totala löner, ersättningar och sociala avgifter och pensionskostnader	1 857 470	1 839 526	18 909	80 844

Pensionsförpliktelser

VD/Ledande befattningshavare - - - -

Koncernens utestående pensionsförpliktelser till dessa uppgår till 0(0). Verkställande direktör lyfter lön från annat koncernföretag.

Uppgifter avser förhållandet på balansdagen.

8 Resultat från andelar i koncernföretag

	Koncernen		Moderbolaget	
	2022/23	2021/22	2022/23	2021/22
Erhållna utdelningar	-	-	-	350 000
Resultat vid avyttringar	146 264	1 350 757	-	-
	146 264	1 350 757	-	350 000

Årets resultat vid avyttringar avser en återföring av reserv i samband med tidigare års förvärv.

9 Resultat från värdepapper och fordringar som är anläggningstillgångar

	Koncernen		Moderbolaget	
	2022/23	2021/22	2022/23	2021/22
Erhållna utdelningar	11 370	10 445	33	10 445
Resultat vid avyttringar	-	5 320	-	5 320
Nedskrivningar	-	-94 591	-	-4 591
	11 370	-78 826	33	11 174

10 Övriga ränteintäkter och liknande resultatposter

	Koncernen		Moderbolaget	
	2022/23	2021/22	2022/23	2021/22
Ränteintäkter från koncernföretag	-	-	76 285	9 279
Övriga ränteintäkter	2 127	1 422	1 087	92
Kursdifferenser	15 364	23 883	10 246	12 431
	17 491	25 306	87 617	21 802

11 Räntekostnader och liknande resultatposter

	Koncernen		Moderbolaget	
	2022/23	2021/22	2022/23	2021/22
Räntekostnader till koncernföretag	-	-	-4 465	-503
Övriga räntekostnader	-5 777	-2 602	-810	-460
Kursdifferenser	-14 891	-25 581	-10 209	-16 108
Övriga finansiella kostnader	-4 630	-1 784	-2 995	-1 049
	-25 297	-29 968	-18 479	-18 119

12 Skatt på årets resultat

	Koncernen		Moderbolaget	
	2022/23	2021/22	2022/23	2021/22
Aktuell skatt	21 754	43 814	14 419	6 209
Justering avseende tidigare år	1 446	-	-134	-252
Förändring av uppskjuten skatt avseende temporära skillnader	-16 564	-30 892	-	-
Summa redovisad skatt	6 636	12 922	14 284	5 957

Avstämning av effektiv skattesats

Redovisat resultat före skatt	-157 240	1 292 565	131 646	368 114
Skatt på redovisat resultat enligt gällande skattesats	-32 391	266 268	27 119	75 831
<i>Gällande skattesats (%)</i>	<i>20,6</i>	<i>20,6</i>	<i>20,6</i>	<i>20,6</i>

Skatteeffekt av:

Ej avdragsgill nedskrivning	-	18 540	-	-
Koncernmässig avskrivning	-	-	-	-
Övriga ej avdragsgilla kostnader	3 231	6 274	1 185	4 452
Ej utnyttjat underskottsavdrag	28 388	-8 611	-	-
Utnyttjat underskottsavdrag	-2 157	13 578	-	-
Skattemässiga avskrivningar på byggnader	-304	-	-	-
Bokföringsmässiga avskrivningar på byggnader	358	-	-	-
Ej skattepliktiga intäkter	-41	-310 201	-3	-73 060
Skillnader i utländsk skatt	-	17	-	-
Skatt på grund av ändrad taxering	1 446	644	-134	-252
Förändring av uppskjuten skatt	1 499	23 009	-	-
Ränteavdragsjustering	-	-	-13 883	-
Övrigt	6 607	3 404	-	-1 015
Redovisad skatt	6 636	12 922	14 284	5 957
Effektiv skattesats (%)	-	1,0	10,9	1,6

Upplysningar om uppskjuten skattefordran och skatteskuld

Vad avser förändringen av uppskjuten skatteskuld, se not Avsättningar

Vad avser förändringen av uppskjuten skattefordran, se not Uppskjuten skattefordran

13 Datorprogram och liknande rättigheter

	Koncernen		Moderbolaget	
	2023-08-31	2022-08-31	2023-08-31	2022-08-31
Ingående anskaffningsvärden	252 326	476 852	-	-
Årets anskaffningar	158 652	7 794	-	-
Försäljningar/utrangeringar	-51 858	-1 307	-	-
Omräkningsdifferens	48	57	-	-
Förvärvade/avyttrade verksamheter	-	-232 444	-	-
Omklassificeringar	8 897	1 374	-	-
Utgående ackumulerade anskaffningsvärden	368 065	252 326	-	-
Ingående avskrivningar	-168 014	-235 168	-	-
Försäljningar/utrangeringar	48 484	1 295	-	-
Förvärvade/avyttrade verksamheter	-	104 168	-	-
Omräkningsdifferens	-48	-57	-	-
Årets avskrivningar	-36 301	-38 251	-	-
Utgående ackumulerade avskrivningar	-155 879	-168 014	-	-
Ingående nedskrivningar	-35 600	-	-	-
Årets nedskrivningar	-1 174	-35 600	-	-
Utgående ackumulerade nedskrivningar	-36 774	-35 600	-	-
Utgående redovisat värde	175 411	48 712	-	-

14 Koncessioner, patent, licenser, varumärken

	Koncernen		Moderbolaget	
	2023-08-31	2022-08-31	2023-08-31	2022-08-31
Ingående anskaffningsvärden	13 454	2 872	2 000	2 000
Årets anskaffningar	15 000	-	15 000	-
Försäljningar/utrangeringar	-	-240	-	-
Omräkningsdifferens	8	4	-	-
Förvärvade/avyttrade verksamheter	-	10 818	-	-
Utgående ackumulerade anskaffningsvärden	28 462	13 454	17 000	2 000
Ingående avskrivningar	-4 584	-2 812	-2 000	-2 000
Försäljningar/utrangeringar	-	240	-	-
Förvärvade/avyttrade verksamheter	-	-985	-	-
Omräkningsdifferens	-5	-1	-	-
Årets avskrivningar	-1 077	-1 025	-250	-
Utgående ackumulerade avskrivningar	-5 667	-4 584	-2 250	-2 000
Utgående redovisat värde	22 795	8 870	14 750	-

15 Goodwill

	Koncernen		Moderbolaget	
	2023-08-31	2022-08-31	2023-08-31	2022-08-31
Ingående anskaffningsvärden	396 977	226 945	-	-
Förvärvade/avyttrade verksamheter	-	170 032	-	-
Utgående ackumulerade anskaffningsvärden	396 977	396 977	-	-
Ingående avskrivningar	-241 381	-226 945	-	-
Årets avskrivningar	-16 732	-14 436	-	-
Utgående ackumulerade avskrivningar	-258 113	-241 381	-	-
Ingående nedskrivningar	-	-	-	-
Årets nedskrivningar	-50 000	-	-	-
Utgående ackumulerade nedskrivningar	-50 000	-	-	-
Utgående redovisat värde	88 864	155 596	-	-

16 Pågående immateriella anläggningar

	Koncernen		Moderbolaget	
	2023-08-31	2022-08-31	2023-08-31	2022-08-31
Ingående anskaffningsvärden	8 897	5 301	-	-
Årets anskaffningar	207	8 247	-	-
Försäljningar/utrangeringar	-	-1 985	-	-
Omräkningsdifferens	1	-	-	-
Förvärvade/avyttrade verksamheter	-	-1 292	-	-
Omklassificeringar	-8 897	-1 374	-	-
Utgående ackumulerade anskaffningsvärden	209	8 897	-	-
Utgående redovisat värde	209	8 897	-	-

17 Byggnader, mark och markanläggning

	Koncernen		Moderbolaget	
	2023-08-31	2022-08-31	2023-08-31	2022-08-31
Ingående anskaffningsvärden	38 422	37 674	-	-
Årets anskaffningar	751	748	-	-
Utgående ackumulerade anskaffningsvärden	39 173	38 422	-	-
Ingående avskrivningar	-16 069	-14 669	-	-
Årets avskrivningar	-1 407	-1 400	-	-
Utgående ackumulerade avskrivningar	-17 476	-16 069	-	-
Utgående redovisat värde	21 697	22 353	-	-

18 Förbättringsutgifter på annans fastighet

	Koncernen		Moderbolaget	
	2023-08-31	2022-08-31	2023-08-31	2022-08-31
Ingående anskaffningsvärden	96 009	91 184	1 242	-
Årets anskaffningar	3 459	6 608	202	1 242
Försäljningar/utrangeringar	-10 784	-410	-	-
Förvärvade/avyttrade verksamheter	-	-1 580	-	-
Omklassificeringar	-	206	-	-
Utgående ackumulerade anskaffningsvärden	88 685	96 009	1 444	1 242
Ingående avskrivningar	-42 212	-38 118	-	-
Försäljningar/utrangeringar	8 362	377	-	-
Förvärvade/avyttrade verksamheter	-	339	-	-
Årets avskrivningar	-4 629	-4 810	-56	-
Utgående ackumulerade avskrivningar	-38 479	-42 212	-56	-
Ingående nedskrivningar	-4 592	-4 592	-	-
Utgående ackumulerade nedskrivningar	-4 592	-4 592	-	-
Utgående redovisat värde	45 614	49 205	1 387	1 242

19 Inventarier och installationer

	Koncernen		Moderbolaget	
	2023-08-31	2022-08-31	2023-08-31	2022-08-31
Ingående anskaffningsvärden	2 037 442	2 157 854	1 390	1 070
Årets anskaffningar	93 517	123 754	1 297	320
Försäljningar/utrangeringar	-823 970	-91 576	-491	-
Omräkningsdifferens	4 691	9 809	-	-
Förvärvade/avyttrade verksamheter	-	-167 021	-	-
Omklassificeringar	19 616	4 623	-	-
Utgående ackumulerade anskaffningsvärden	1 331 296	2 037 442	2 195	1 390
Ingående avskrivningar	-1 463 301	-1 502 253	-205	-113
Försäljningar/utrangeringar	808 119	90 640	258	-
Förvärvade/avyttrade verksamheter	-	109 105	-	-
Omräkningsdifferens	-3 840	-8 402	-	-
Årets avskrivningar	-137 502	-152 391	-201	-91
Utgående ackumulerade avskrivningar	-796 523	-1 463 301	-148	-205
Ingående nedskrivningar	-12 699	-4 909	-	-
Försäljningar/utrangeringar	6 900	-	-	-
Omräkningsdifferens	-97	-26	-	-
Årets nedskrivningar	-2 121	-7 764	-	-
Utgående ackumulerade nedskrivningar	-8 017	-12 699	-	-
Utgående redovisat värde	526 755	561 442	2 047	1 185

20 Finansiellt leasade inventarier

	Koncernen		Moderbolaget	
	2023-08-31	2022-08-31	2023-08-31	2022-08-31
Ingående anskaffningsvärden	34 093	54 113	-	-
Årets anskaffningar	12 258	10 494	-	-
Försäljningar/utrangeringar	-7 661	-7 766	-	-
Förvärvade/avyttrade verksamheter	-	-22 747	-	-
Utgående ackumulerade anskaffningsvärden	38 691	34 093	-	-
Ingående avskrivningar	-13 321	-28 783	-	-
Försäljningar/utrangeringar	8 391	7 651	-	-
Förvärvade/avyttrade verksamheter	-	12 605	-	-
Årets avskrivningar	-8 802	-4 793	-	-
Utgående ackumulerade avskrivningar	-13 732	-13 321	-	-
Utgående redovisat värde	24 959	20 773	-	-

21 Pågående nyanläggningar

	Koncernen		Moderbolaget	
	2023-08-31	2022-08-31	2023-08-31	2022-08-31
Ingående anskaffningsvärden	27 711	13 795	-	-
Årets anskaffningar	53 652	26 079	-	-
Försäljningar/utrangeringar	-1 483	-64	-	-
Omräkningsdifferens	-	17	-	-
Förvärvade/avyttrade verksamheter	-	-7 286	-	-
Omklassificeringar	-19 616	-4 829	-	-
Utgående ackumulerade anskaffningsvärden	60 264	27 711	-	-
Utgående redovisat värde	60 264	27 711	-	-

22 Andra långfristiga värdepappersinnehav

	Koncernen		Moderbolaget	
	2023-08-31	2022-08-31	2023-08-31	2022-08-31
Ingående anskaffningsvärden	1 435 913	161 216	125	150 398
Årets anskaffningar	80 381	1 287 445	-	1 287 445
Försäljningar/utrangeringar	-	-12 777	-	-1 437 747
Nyemission	1	29	-	29
Utgående ackumulerade anskaffningsvärden	1 516 295	1 435 913	125	125
Ingående nedskrivningar	-100 799	-13 549	-	-2 750
Årets nedskrivningar	-	-90 000	-	-
Försäljning /utrangeringar	-	2 750	-	2 750
Utgående ackumulerade nedskrivningar	-100 799	-100 799	-	-
Utgående redovisat värde	1 415 496	1 335 114	125	125

Investering har skett i noterade och onoterade aktier

23 Uppskjuten skattefordran

	Koncernen		Moderbolaget	
	2023-08-31	2022-08-31	2023-08-31	2022-08-31
Ingående skattefordringar	52 506	29 101	-	-
Tillkommande skattefordringar	1 205	42 818	-	-
Återförda skattefordringar	-8 601	-19 415	-	-
Omräkningsdifferens	-	2	-	-
	45 110	52 506	-	-

Se även not Skatt på årets resultat.

24 Andra långfristiga fordringar

	Koncernen		Moderbolaget	
	2023-08-31	2022-08-31	2023-08-31	2022-08-31
Ingående anskaffningsvärden	15 625	18 385	-	161
Tillkommande fordringar	1 641	688	834	-
Amorteringar, avgående fordringar	-188	-3 703	-	-161
Omräkningsdifferens	590	256	-	-
Utgående anskaffningsvärden	17 669	15 625	834	-
Ingående nedskrivningar	-9 776	-9 776	-	-
Utgående nedskrivningar	-9 776	-9 776	-	-
Utgående redovisat värde	7 893	5 849	834	-

25 Förutbetalda kostnader och upplupna intäkter

	Koncernen		Moderbolaget	
	2023-08-31	2022-08-31	2023-08-31	2022-08-31
Upplupna intäkter	64 875	19 469	160	-
Förutbetalda hyreskostnader	122 743	93 211	124	85
Förutbetalda försäkringspremier	2 745	2 405	-	147
Övriga förutbetalda kostnader	79 469	96 984	2 366	1 247
	269 832	212 069	2 649	1 479

26 Avsättningar

	Koncernen		Moderbolaget	
	2023-08-31	2022-08-31	2023-08-31	2022-08-31
<i>Uppskjuten skatteskuld</i>				
Belopp vid årets ingång	54 633	88 261	-	-
Årets avsättningar	210	3 785	-	-
Under året ianspråktaget belopp	-24 132	-37 413	-	-
	30 711	54 633	-	-

Se även not Skatt på årets resultat.

Övriga avsättningar

Belopp vid årets ingång	141 866	232	-	-
Årets avsättningar	3 462	141 634	-	-
Under året ianspråktaget belopp	-	-	-	-
	145 328	141 866	-	-

27 Checkräkningskredit

	Koncernen		Moderbolaget	
	2023-08-31	2022-08-31	2023-08-31	2022-08-31
Beviljad kredit	660 000	661 337	560 000	621 337
Utnyttjad kredit	30 296	20 658	1 692 212	1 638 695

Koncernens upplåning sker centralt genom Bergendahl & Son AB. Upplåning har gjorts med 2 banker avseende checkräkningskrediter enligt avtal med överenskomna covenant. Checkräkningskrediterna förlängs årligen och är kortfristiga till sin karaktär.

Den utnyttjade krediten i moderbolaget är moderbolagets andel av koncernens Cashpool.

28 Upplupna kostnader och förutbetalda intäkter

	Koncernen		Moderbolaget	
	2023-08-31	2022-08-31	2023-08-31	2022-08-31
Upplupna löner	123 217	134 206	11 421	24 888
Upplupna semesterlöner	131 546	129 759	718	2 879
Upplupna sociala avgifter	109 412	129 895	311	1 608
Övriga upplupna kostnader	116 247	278 117	2 142	4 824
Förutbetalda intäkter och förutbetalda hyror	7 113	6 883	-	-
	486 604	678 860	14 592	34 199

29 Kassa och bank

	Koncernen		Moderbolaget	
	2023-08-31	2022-08-31	2023-08-31	2022-08-31
Kassamedel	29 342	35 549	-	-
Disponibla tillgodohavanden	130 939	754 670	2 867	16 403
	160 281	790 219	2 867	16 403

30 Upplysningar om finansiella instrument

Säkringsredovisning

Bergendahl & Son AB har under räkenskapsåret tillämpat K3 kap 11.

Riskhantering och strategi

Bergendahlskoncernen Finans- och Riskpolicy reglerar hur valutaexponeringen skall hanteras i koncernbolagen. Inköpen skall valutasäkras för att säkra in den kalkylerade bruttomarginalen. Detta sker genom att löpande säkringar görs av faktiskt lagda orders på en löptid om 1- 4 månader.

Affärsområdet Bergendahl Fashion gör större delen av sina inköp i Asien (USD). Inköpen ger upphov till valutaexponering då all försäljning görs i annan valuta än dollar.

Valutarisk har under räkenskapsåret uppstått när Bergendahl Invest AB lånar ut utländsk valuta till interna dotterbolag. Risken reduceras genom valutasäkringar. Den valutarisk som säkras är kopplad till förändringen i följande valutapar DKK/SEK, NOK/SEK, EUR/SEK och USD/SEK. Löptiden på instrumenten varierer mellan 1 och 6 mån.

Koncernens upplåning sker centralt genom Bergendahl & Son AB. Upplåning har gjorts med 2 banker avseende checkräkningskrediter enligt avtal med överenskomna covenant. Checkräkningskrediterna förlängs årligen och är kortfristiga till sin karaktär.

Säkringsinstrument

Säkringsinstrumenten kan utgöras av valutaterminer, valutaswappar och ränteswappar. Säkringsinstrument kan utgöras av antingen en eller flera instrument. Säkringsstrategin innebär att säkringsinstrumenten kommer att vid behov ersättas med nya säkringsinstrument utan att säkringen avbryts.

Marknadsvärde

Bergendahl Invests marknadsvärde på utestående valutaterminer uppgår på balansdagen till ett positivt värde av 113 (35) TSEK. Bergendahl Fashion AB marknadsvärde på utestående valutaterminer uppgår på balansdagen till ett negativt värde av 170 (0) TSEK.

31 Transaktioner med närstående

	Moderbolaget	
	2022/23	2021/22
Andel av årets totala inköp som skett från andra företag inom koncernen	6%	7%
Andel av årets totala försäljning som skett till andra företag inom koncernen	100%	100%

Under föregående räkenskapsår hade koncernen transaktioner med VD i form av förvärv av aktier i ett koncernbolag, aktier förvärvades till ett värde av 4,4 Mkr.

För detaljer avseende ersättningar och förmåner till ledande befattningshavare hänvisas till not Anställda och Personalkostnader.

I övrigt har inga transaktioner ägt rum.

32 Bokslutsdispositioner

	Moderbolaget	
	2022/23	2021/22
Lämnat koncernbidrag	-	-283 164
Erhållet koncernbidrag	43 631	396 100
	43 631	112 936

33 Andelar i koncernföretag

	Moderbolaget	
	2023-08-31	2022-08-31
Ingående anskaffningsvärden	67 894	574 330
Årets anskaffningar	-	50 625
Försäljningar	-	-557 061
Utgående ackumulerade anskaffningsvärden	67 894	67 894
Ingående nedskrivningar	-	-272 970
Försäljningar	-	272 970
Utgående ackumulerade nedskrivningar	-	-
Utgående redovisat värde	67 894	67 894

34 Specifikation av andelar i koncernföretag

	Kapital Andel (%)	Rösträtts Andel (%)	Antal andelar	Bokfört värde 2023-08-31	Bokfört värde 2022-08-31
Bergendahl Invest AB	92	92	50 625 002	50 625	50 625
Smaltona Fastighets AB	100	100	1 000	17 269	17 269
				67 894	67 894

	Org. nr.	Säte	Eget Kapital*	Årets resultat*
Bergendahl Invest AB	559381-1218	Hässleholm	123 199	35 967
Smaltona Fastighets AB	556730-7342	Malmö	4 764	-1 342

*Eget kapital samt Årets resultat har angetts i sin helhet oavsett ägarandel.
I Eget kapital ingår 79,4% av obeskattade reserver.
Med Årets resultat avses resultat efter finansiella poster.

35 Fordringar hos koncernföretag

	Moderbolaget	
	2023-08-31	2022-08-31
Ingående anskaffningsvärden	1 903 739	544 800
Tillkommande fordringar	24 612	1 903 739
Amorteringar, avgående fordringar	-	-544 800
Utgående ackumulerade anskaffningsvärden	1 928 351	1 903 739
Utgående redovisat värde	1 928 351	1 903 739

36 Antal aktier

	Moderbolaget	
	2023-08-31	2022-08-31
A-aktier - röstvärde	10	10
A-aktier - kvotvärde	10	10
A-aktier - antal	178 200	178 200
B-aktier - röstvärde	1	1
B-aktier - kvotvärde	10	10
B-aktier - antal	1 621 800	1 621 800

37 Eventualförpliktelser

	Koncernen		Moderbolaget	
	2023-08-31	2022-08-31	2023-08-31	2022-08-31
Borgensförbindelser till förmån för koncernföretag	-	-	23 633	25 166
Övriga borgensförbindelser	1 506	1 506	1 506	1 506
	1 506	1 506	25 139	26 672

Axfood har en option att öka sin ägarandel i City Gross upp till 30% under hösten 2026.

Inga Ställda säkerheter finns i koncernen.

38 Väsentliga händelser efter balansdagens slut

Koncernen har öppnat 4:a nya större butiker under början av räkenskapsåret 23/24.

39 Förslag till resultatdisposition

	2023-08-31	2022-08-31
Balanserat resultat	255 612	43 454
Årets resultat	117 361	362 158
	372 973	405 612
till aktieägare utdelas	15 000	150 000
i ny räkning överföres	357 973	255 612
	372 973	405 612

40 Nyckeltalsdefinitioner

Rörelsemarginal

Rörelseresultat i procent av nettoomsättningen

Justerat eget kapital

Eget kapital med tillägg för obeskattade reserver som reducerats med uppskjuten skatt.


Avkastning på eget kapital

Resultat efter finansiella poster i procent av genomsnittligt justerat eget kapital

Soliditet

Justerat eget kapital i procent av balansomslutning

Hässleholm den 14 december 2023



Spyridon Mylonopoulos
Ordförande



Elisabeth Bergendahl-Mylonopoulos



Carl-Mikael Bergendahl



Sofia Bergendahl



Anders Moberg



Ingvar Ganestam



Lars Ljungålv
Verkställande Direktör

Vår revisionsberättelse har lämnats den 14 december 2023

PricewaterhouseCoopers AB



Eric Salander
Auktoriserad revisor
Huvudansvarig revisor



My Lidén
Auktoriserad revisor

Revisionsberättelse

Till bolagsstämman i Bergendahl & Son AB, org.nr 556342-7664

Rapport om årsredovisningen och koncernredovisningen

Uttalanden

Vi har utfört en revision av årsredovisningen och koncernredovisningen för Bergendahl & Son AB för räkenskapsåret 1 september 2022 till 31 augusti 2023.

Enligt vår uppfattning har årsredovisningen och koncernredovisningen upprättats i enlighet med årsredovisningslagen och ger en i alla väsentliga avseenden rättvisande bild av moderbolagets och koncernens finansiella ställning per den 31 augusti 2023 och av dessas finansiella resultat och kassaflöde för året enligt årsredovisningslagen. Förvaltningsberättelsen är förenlig med årsredovisningens och koncernredovisningens övriga delar.

Vi tillstyrker därför att bolagsstämman fastställer resultaträkningen och balansräkningen för moderbolaget och koncernen.

Grund för uttalanden

Vi har utfört revisionen enligt International Standards on Auditing (ISA) och god revisionssed i Sverige. Vårt ansvar enligt dessa standarder beskrivs närmare i avsnittet Revisorns ansvar. Vi är oberoende i förhållande till moderbolaget och koncernen enligt god revisorssed i Sverige och har i övrigt fullgjort vårt yrkesetiska ansvar enligt dessa krav.

Vi anser att de revisionsbevis vi har inhämtat är tillräckliga och ändamålsenliga som grund för våra uttalanden.

Styrelsens och verkställande direktörens ansvar

Det är styrelsen och verkställande direktören som har ansvaret för att årsredovisningen och koncernredovisningen upprättas och att de ger en rättvisande bild enligt årsredovisningslagen. Styrelsen och verkställande direktören ansvarar även för den interna kontroll som de bedömer är nödvändig för att upprätta en årsredovisning och koncernredovisning som inte innehåller några väsentliga felaktigheter, vare sig dessa beror på oegentligheter eller misstag.

Vid upprättandet av årsredovisningen och koncernredovisningen ansvarar styrelsen och verkställande direktören för bedömningen av bolagets och koncernens förmåga att fortsätta verksamheten. De upplyser, när så är tillämpligt, om förhållanden som kan påverka förmågan att fortsätta verksamheten och att använda antagandet om fortsatt drift. Antagandet om fortsatt drift tillämpas dock inte om styrelsen och verkställande direktören avser att likvidera bolaget, upphöra med verksamheten eller inte har något realistiskt alternativ till att göra något av detta.

Revisorns ansvar

Våra mål är att uppnå en rimlig grad av säkerhet om huruvida årsredovisningen och koncernredovisningen som helhet inte innehåller några väsentliga felaktigheter, vare sig dessa beror på oegentligheter eller misstag, och att lämna en revisionsberättelse som innehåller våra uttalanden. Rimlig säkerhet är en hög grad av säkerhet, men är ingen garanti för att en revision som utförs enligt ISA och god revisionssed i Sverige alltid kommer att upptäcka en väsentlig felaktighet om en sådan finns. Felaktigheter kan uppstå på grund av oegentligheter eller misstag och anses vara väsentliga om de enskilt eller tillsammans rimligen kan förväntas påverka de ekonomiska beslut som användare fattar med grund i årsredovisningen och koncernredovisningen.

En ytterligare beskrivning av vårt ansvar för revisionen av årsredovisningen och koncernredovisningen finns på Revisorsinspektionens webbplats: www.revisorsinspektionen.se/revisornsansvar. Denna beskrivning är en del av revisionsberättelsen.

Rapport om andra krav enligt lagar och andra författningar

Uttalanden

Utöver vår revision av årsredovisningen och koncernredovisningen har vi även utfört en revision av styrelsens och verkställande direktörens förvaltning för Bergendahl & Son AB för räkenskapsåret 1 september 2022 till 31 augusti 2023 samt av förslaget till dispositioner beträffande bolagets vinst eller förlust.

Vi tillstyrker att bolagsstämman disponerar vinsten enligt förslaget i förvaltningsberättelsen och beviljar styrelsens ledamöter och verkställande direktören ansvarsfrihet för räkenskapsåret.

Grund för uttalanden

Vi har utfört revisionen enligt god revisionssed i Sverige. Vårt ansvar enligt denna beskrivs närmare i avsnittet Revisorns ansvar. Vi är oberoende i förhållande till moderbolaget och koncernen enligt god revisorssed i Sverige och har i övrigt fullgjort vårt yrkesetiska ansvar enligt dessa krav.

Vi anser att de revisionsbevis vi har inhämtat är tillräckliga och ändamålsenliga som grund för våra uttalanden.

Styrelsens och verkställande direktörens ansvar

Det är styrelsen som har ansvaret för förslaget till dispositioner beträffande bolagets vinst eller förlust. Vid förslag till utdelning innefattar detta bland annat en bedömning av om utdelningen är försvarlig med hänsyn till de krav som bolagets och koncernens verksamhetsart, omfattning och risker ställer på storleken av moderbolagets och koncernens egna kapital, konsolideringsbehov, likviditet och ställning i övrigt.

Styrelsen ansvarar för bolagets organisation och förvaltningen av bolagets angelägenheter. Detta innefattar bland annat att fortlöpande bedöma bolagets och koncernens ekonomiska situation, och att tillse att bolagets organisation är utformad så att bokföringen, medelsförvaltningen och bolagets ekonomiska angelägenheter i övrigt kontrolleras på ett betryggande sätt. Den verkställande direktören ska sköta den löpande förvaltningen enligt styrelsens riktlinjer och anvisningar och bland annat vidta de åtgärder som är nödvändiga för att bolagets bokföring ska fullgöras i överensstämmelse med lag och för att medelsförvaltningen ska skötas på ett betryggande sätt.

Revisorns ansvar

Vårt mål beträffande revisionen av förvaltningen, och därmed vårt uttalande om ansvarsfrihet, är att inhämta revisionsbevis för att med en rimlig grad av säkerhet kunna bedöma om någon styrelseledamot eller verkställande direktören i något väsentligt avseende:

- ♦ företagit någon åtgärd eller gjort sig skyldig till någon försummelse som kan föranleda ersättningskyldighet mot bolaget, eller
- ♦ på något annat sätt handlat i strid med aktiebolagslagen, årsredovisningslagen eller bolagsordningen.

Vårt mål beträffande revisionen av förslaget till dispositioner av bolagets vinst eller förlust, och därmed vårt uttalande om detta, är att med rimlig grad av säkerhet bedöma om förslaget är förenligt med aktiebolagslagen.

Rimlig säkerhet är en hög grad av säkerhet, men ingen garanti för att en revision som utförs enligt god revisionssed i Sverige alltid kommer att upptäcka åtgärder eller försummelser som kan föranleda ersättningskyldighet mot bolaget, eller att ett förslag till dispositioner av bolagets vinst eller förlust inte är förenligt med aktiebolagslagen.

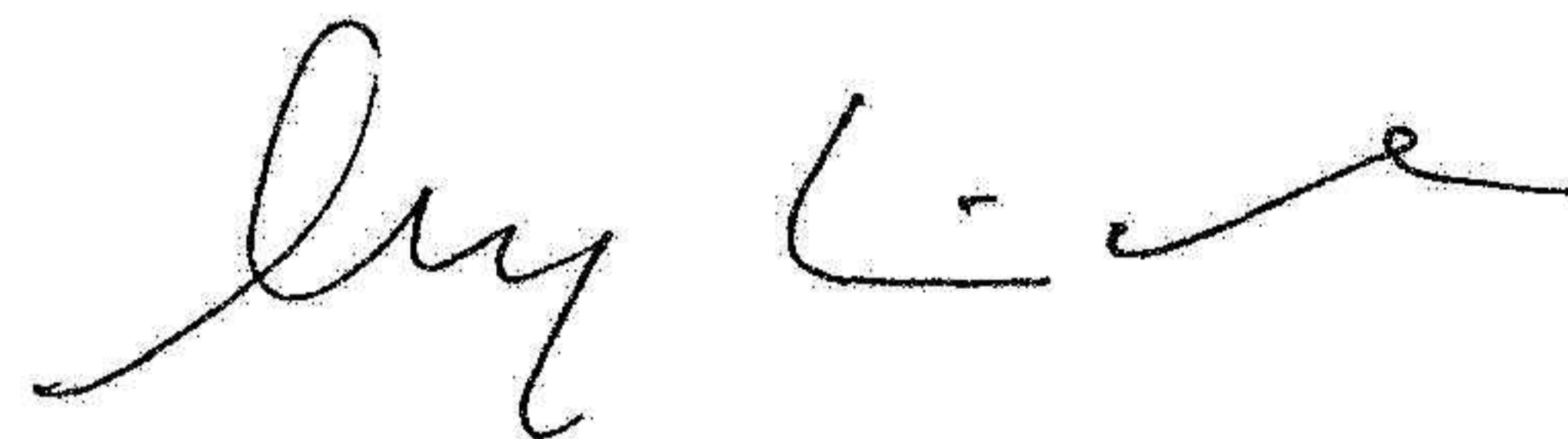
En ytterligare beskrivning av vårt ansvar för revisionen av förvaltningen finns på Revisorsinspektionens webbplats: www.revisorsinspektionen.se/revisornsansvar. Denna beskrivning är en del av revisionsberättelsen.

Malmö den 14 december 2023

PricewaterhouseCoopers AB


Eric Salander

Auktoriserad revisor



My Lidén

Auktoriserad revisor