

Indoor Sports Group Stockholm AB
Org nr 559061-1777

Årsredovisning för räkenskapsåret 2023


Styrelsen avger följande årsredovisning.

Innehåll	Sida
- förvaltningsberättelse	2
- resultaträkning	3
- balansräkning	4
- noter	6

Om inte annat särskilt anges, redovisas alla belopp i kronor. Uppgifter inom parentes avser föregående år.

Undertecknad styrelseledamot i Indoor Sports Group Stockholm AB intygar, dels att denna kopia av årsredovisningen stämmer överens med originalet, dels att resultaträkningen och balansräkningen har fastställts på årsstämman 2024-06-30. Årsstämman beslutade att godkänna styrelsens förslag till hur vinsten/förlusten ska fördelas.

Sollentuna 2024-06-30


Anders Karlberg

Förvaltningsberättelse

Verksamheten

Allmänt om verksamheten

Bolaget agerar inom etablering, ägande samt drift av idrottsplatser och sportanläggningar. Bolaget bildades 2016 och har sitt säte i Sollentuna.

Flerårsöversikt

	<u>2023</u>	<u>2022</u>	<u>2021</u>	<u>2020</u>	<u>2019</u>
Nettoomsättning (tkr)	0	0	0	0	0
Resultat efter finansiella poster (tkr)	1 000	20 000	194	-1	-1
Soliditet (%)	99	100	87	6	69

Förändringar i eget kapital

	Aktiekapital	Balanserat resultat	Årets resultat	Totalt
Belopp vid årets ingång	50 000	187 758	19 999 602	20 237 360
<i>Resultatdisposition enligt bolagsstämman:</i>				
Balanseras i ny räkning		19 999 602	-19 999 602	0
Utdelning		-1 000 000		-1 000 000
Årets resultat			999 870	999 870
Belopp vid årets utgång	50 000	19 187 360	999 870	20 237 230

Resultatdisposition

Till årsstämmans förfogande står följande resultat:

Balanserat resultat	19 187 360
Årets resultat	999 870
Totalt	<u>20 187 230</u>

Styrelsen föreslår att vinstmedlen disponeras enligt följande:

Balanseras i ny räkning	<u>20 187 230</u>
Totalt	<u>20 187 230</u>

2024070230145

Resultaträkning	Not 1, 2	2023-01-01- 2023-12-31	2022-01-01- 2022-12-31
Rörelsekostnader			
Övriga externa kostnader		-1 790	-993
Summa rörelsekostnader		-1 790	-993
<i>Rörelseresultat</i>		<i>-1 790</i>	<i>-993</i>
Finansiella poster			
Resultat från andelar i intressebolag		1 001 660	20 000 595
Summa finansiella poster		1 001 660	20 000 595
<i>Resultat efter finansiella poster</i>		<i>999 870</i>	<i>19 999 602</i>
<i>Resultat före skatt</i>		<i>999 870</i>	<i>19 999 602</i>
Årets resultat		<u>999 870</u>	<u>19 999 602</u>

2024070230146

Balansräkning	Not	2023-12-31	2022-12-31
	1		
Tillgångar			
Anläggningstillgångar			
<i>Finansiella anläggningstillgångar</i>			
Andelar i koncernföretag	3	6 953 916	0
Andelar i intresseföretag och gemensamt styrda företag	4	392 645	392 695
Andra långfristiga fordringar		2 605 000	0
Värde av kapitalförsäkring	5	9 000 000	18 000 000
<i>Summa finansiella anläggningstillgångar</i>		<u>18 951 561</u>	<u>18 034 600</u>
Summa anläggningstillgångar		18 951 561	18 392 695
Omsättningstillgångar			
<i>Kortfristiga fordringar</i>			
Kortfristiga fordringar hos koncernföretag		25 000	0
Kortfristiga fordringar hos intresseföretag		1 390 000	440 000
Övriga kortfristiga fordringar		0	0
<i>Summa kortfristiga fordringar</i>		<u>1 415 000</u>	<u>440 000</u>
<i>Kassa och bank</i>			
Kassa och Bank		25 669	1 439 665
<i>Summa kassa och bank</i>		<u>25 669</u>	<u>1 439 665</u>
Summa omsättningstillgångar		1 440 669	1 879 665
Summa tillgångar		<u>20 392 230</u>	<u>20 272 360</u>

2024070230147

Balansräkning	Not	2023-12-31	2022-12-31
Eget kapital och skulder	1		
Eget kapital			
<i>Bundet eget kapital</i>			
Aktiekapital		50 000	50 000
<i>Summa bundet eget kapital</i>		<u>50 000</u>	<u>50 000</u>
<i>Fritt eget kapital</i>			
Balanserat resultat		19 187 360	187 758
Årets resultat		999 870	19 999 602
<i>Summa fritt eget kapital</i>		<u>20 187 230</u>	<u>20 187 360</u>
Summa eget kapital		<u>20 237 230</u>	<u>20 237 360</u>
Kortfristiga skulder			
Övriga skulder		155 000	35 000
Summa kortfristiga skulder		<u>155 000</u>	<u>35 000</u>
Summa eget kapital och skulder		<u>20 392 230</u>	<u>20 272 360</u>

Noter

Not 1 Redovisningsprinciper

Årsredovisningen är upprättad i enlighet med årsredovisningslagen och Bokföringsnämndens allmänna råd (BFNAR 2016:10) om årsredovisning i mindre företag.

Nyckeltalsdefinitioner

Nettoomsättning - Rörelsens huvudintäkter, fakturerade kostnader, sidointäkter samt intäktskorrigeringar.

Resultat efter finansiella poster - Resultat efter finansiella intäkter och kostnader men före bokslutsdispositioner och skatter.

Soliditet – Justerat eget kapital (eget kapital och obeskatade reserver med avdrag för uppskjuten skatt) i procent av balansomslutningen.

Not 2 Medelantal anställda

	2023-01-01 - 2023-12-31	2022-01-01 - 2022-12-31
Medelantal anställda under året	0,0	0,0

Not 3 Andelar i koncernföretag

	<u>2023-12-31</u>	<u>2022-12-31</u>
Ingående anskaffningsvärden	0	0
- Inköp	6 953 916	0
- Försäljningar/utrangeringar	-0	0
Utgående anskaffningsvärden	6 953 916	0
Utgående nedskrivningar	0	0
Redovisat värde	<u>6 953 916</u>	<u>0</u>



Not 4 Andelar i intresseföretag och gemensamt styrda företag

	<u>2022-12-31</u>	<u>2022-12-31</u>
Ingående anskaffningsvärden	392 695	34 600
- Inköp	8 740 000	360 000
- Försäljningar/utrangeringar	-8 740 050	-1 905
Utgående anskaffningsvärden	392 645	392 695
Utgående nedskrivningar	0	0
Redovisat värde	<u>392 645</u>	<u>392 695</u>

Not 5 Värde av kapitalförsäkring

	<u>2023-12-31</u>	<u>2022-12-31</u>
Ingående anskaffningsvärden	18 000 000	0
- Inköp	9 000 000	18 000 000
- Försäljningar/utrangeringar	-18 000 000	0
Utgående anskaffningsvärden	9 000 000	18 000 000
Utgående nedskrivningar	0	0
Redovisat värde	<u>9 000 000</u>	<u>18 000 000</u>

Sollentuna 2024-06-30

Per Möller
StyrelseordförandeAnders Karlberg
Styrelsemedlem