

Årsredovisning för  
**Folktrygg Medical AB**  
559162-7863

Räkenskapsåret  
**2021-11-01 - 2022-10-31**


**Fastställelseintyg**

Undertecknad styrelseledamot i Folktrygg Medical AB intygar härmed dels att denna kopia av årsredovisningen överensstämmer med originalet, dels att resultat- och balansräkningen fastställts på årsstämma 2022-11-15. Stämman beslutade också att godkänna styrelsens förslag till resultatdisposition.

Stockholm 2022-11-15



Bushra Amin, Salaheldin Farouk



## Förvaltningsberättelse

Styrelsen för Folktrygg Medical AB, 559162-7863, med säte i Stockholm får härmed avge årsredovisning för räkenskapsåret 2021-11-01 - 2022-10-31.

### Verksamheten

#### Allmänt om verksamheten

Företaget registrerades år 2018 och bolagets verksamhet skall bestå av hälso- och sjukvårdsverksamhet samt därmed förenlig verksamhet.

#### Väsentliga händelser under räkenskapsåret

Inget

#### Flerårsöversikt

	2021/2022	2020/2021	2019/2020	Belopp i kr 2018/2019
Nettoomsättning	18 496	257 796	337 703	439 936
Resultat efter finansiella poster	-3 137	-57 501	5 055	33 835
Soliditet, %	20	25	52	87

#### Förändringar i eget kapital

	Aktie- kapital	Reserv- fond	Fritt eget kapital
Vid årets början	50 000		-20 548
<i>Disposition enl årsstämmobeslut</i>			
Årets resultat			-3 138
<b>Vid årets slut</b>	<b>50 000</b>		<b>-23 686</b>

#### Resultatdisposition

	Belopp i kr
Styrelsen föreslår att fritt eget kapital, -23 686 kr , disponeras enligt följande:	
balanserat resultat	-20 548
årets resultat	-3 138
<b>Totalt</b>	<b>-23 686</b>
disponeras för	
balanseras i ny räkning	-23 686
<b>Summa</b>	<b>-23 686</b>

Bolagets resultat och ställning framgår av efterföljande resultat- och balansräkningar med noter.

## Resultaträkning

Belopp i kr	Not	2021-11-01- 2022-10-31	2020-11-01- 2021-10-31
<b>Rörelseintäkter, lagerförändring m.m.</b>			
Nettoomsättning		18 496	257 796
Övriga rörelseintäkter		115	-
<b>Summa rörelseintäkter, lagerförändring m.m.</b>		<b>18 611</b>	<b>257 796</b>
<b>Rörelsekostnader</b>			
Övriga externa kostnader		-23 337	-50 847
Personalkostnader	2	-	-262 840
<b>Summa rörelsekostnader</b>		<b>-23 337</b>	<b>-313 687</b>
<b>Rörelseresultat</b>		<b>-4 726</b>	<b>-55 891</b>
<b>Finansiella poster</b>			
Övriga ränteintäkter och liknande resultatposter		-	2
Räntekostnader och liknande resultatposter	3	1 589	-1 612
<b>Summa finansiella poster</b>		<b>1 589</b>	<b>-1 610</b>
<b>Resultat efter finansiella poster</b>		<b>-3 137</b>	<b>-57 501</b>
<b>Bokslutsdispositioner</b>			
<b>Resultat före skatt</b>		<b>-3 137</b>	<b>-57 501</b>
<b>Skatter</b>			
Skatt på årets resultat		-	239
<b>Årets resultat</b>		<b>-3 137</b>	<b>-57 262</b>

2023042010935

## Balansräkning

<i>Belopp i kr</i>	<i>Not</i>	<i>2022-10-31</i>	<i>2021-10-31</i>
<b>TILLGÅNGAR</b>			
<b>Omsättningstillgångar</b>			
<i>Kortfristiga fordringar</i>			
Övriga fordringar		134 940	117 000
Summa kortfristiga fordringar		134 940	117 000
<i>Kassa och bank</i>			
Kassa och bank		-	1 386
Summa kassa och bank		-	1 386
<b>Summa omsättningstillgångar</b>		<b>134 940</b>	<b>118 386</b>
<b>SUMMA TILLGÅNGAR</b>		<b>134 940</b>	<b>118 386</b>

2023042010936

## Balansräkning

<i>Belopp i kr</i>	<i>Not</i>	<i>2022-10-31</i>	<i>2021-10-31</i>
<b>EGET KAPITAL OCH SKULDER</b>			
<i>Eget kapital</i>			
<i>Bundet eget kapital</i>			
Aktiekapital		50 000	50 000
Summa bundet eget kapital		50 000	50 000
<i>Fritt eget kapital</i>			
Balanserat resultat		-20 548	36 713
Årets resultat		-3 137	-57 262
Summa fritt eget kapital		-23 685	-20 549
<b>Summa eget kapital</b>		<b>26 315</b>	<b>29 451</b>
<i>Långfristiga skulder</i>			
Checkräkningskredit		938	-
Summa långfristiga skulder		938	-
<i>Kortfristiga skulder</i>			
Övriga skulder		107 688	88 934
Upplupna kostnader och förutbetalda intäkter		-1	1
Summa kortfristiga skulder		107 687	88 935
<b>SUMMA EGET KAPITAL OCH SKULDER</b>		<b>134 940</b>	<b>118 386</b>

2023042010937

## Noter

Belopp i kr om inget annat anges.

### Not 1 Redovisningsprinciper

Årsredovisningen har upprättats i enlighet med Årsredovisningslagen och Bokföringsnämndens allmänna råd BFNAR 2016:10 Årsredovisning i mindre företag.

#### Definition av nyckeltal

##### Nettoomsättning

Rörelsens huvudintäkter, fakturerade kostnader, sidointäkter samt intäktskorrigeringar.

##### Resultat efter finansiella poster

Resultat efter finansiella intäkter och kostnader, men före extraordinära intäkter och kostnader.

##### Soliditet

Eget kapital och obeskattade reserver med avdrag för uppskjuten skatt (20,6 %) i förhållande till balansomslutningen.

### Not 2 Anställda och personalkostnader

#### Personal

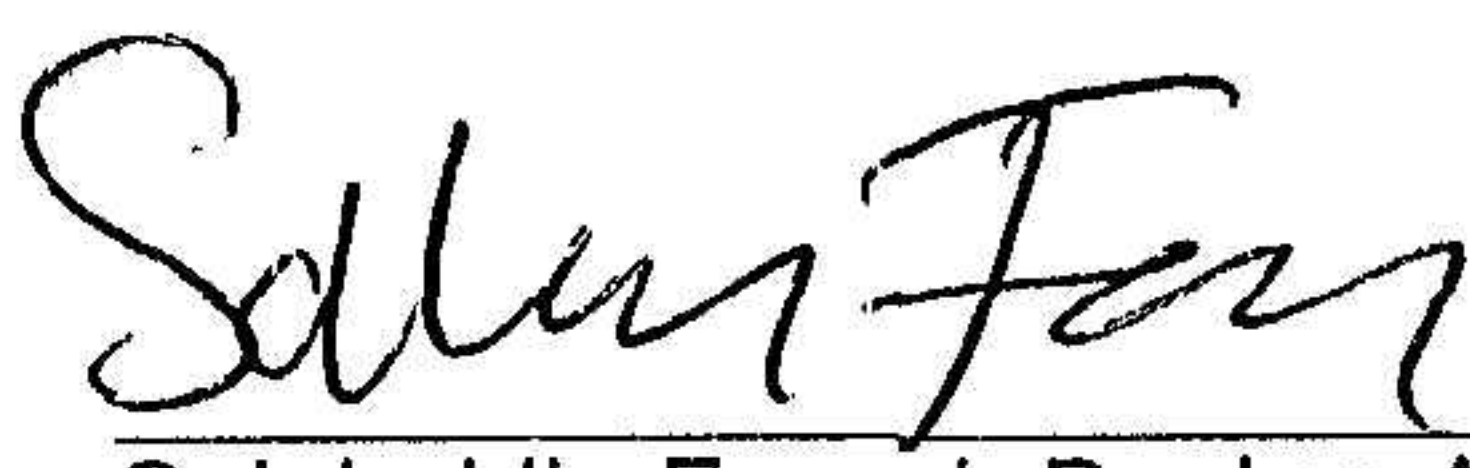
	2021-11-01- 2022-10-31	2020-11-01- 2021-10-31
Medelantalet anställda	-	1
<b>Summa</b>	<b>-</b>	<b>1</b>

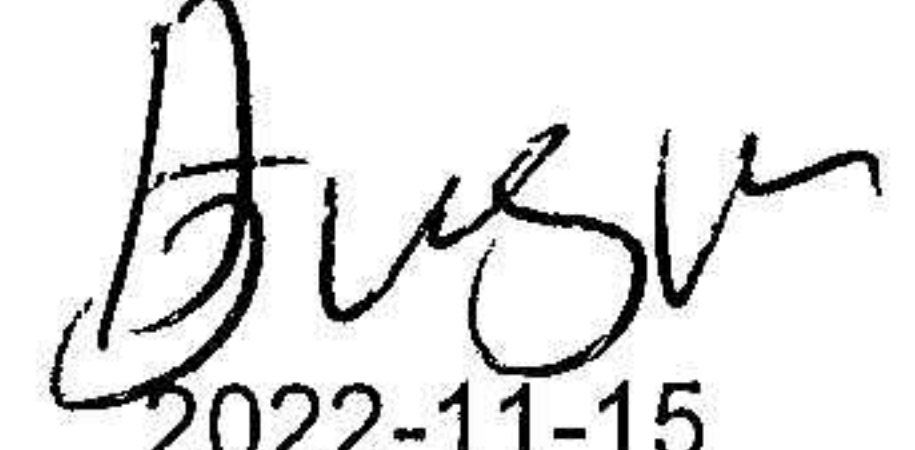
### Not 3 Räntekostnader och liknande resultatposter


	2021-11-01- 2022-10-31	2020-11-01- 2021-10-31
Räntekostnader, övriga	1 589	1 612
<b>Summa</b>	<b>1 589</b>	<b>1 612</b>

## Underskrifter

Stockholm

  
Salaheldin Farouk  
Styrelseledamot

  
2022-11-15  
Datum



2023042010939