

Styrelsen för  
**Patric Svensson Förvaltnings AB**  
Org nr 556268-2590

får härmed avge  
**Årsredovisning  
och koncernredovisning**

för räkenskapsåret 2022-01-01 - 2022-12-31

Innehållsförteckning:	Sida
Förvaltningsberättelse	1
Resultaträkning - koncern	3
Balansräkning - koncern	4
Kassaflödesanalys - koncern	6
Resultaträkning - moderföretag	7
Balansräkning - moderföretag	8
Kassaflödesanalys - moderföretag	10
Noter, Redovisningsprinciper och bokslutskommentarer	11
Underskrifter	27

### Fastställelseintyg

Undertecknad styrelseledamot i Patric Svensson Förvaltnings AB intygar härmed dels att denna kopia av årsredovisningen samt revisionsberättelsen överensstämmer med originalet, dels att resultat- och balansräkningen samt koncernresultat- och koncernbalansräkningen fastställts på ordinarie årsstämma 2023- **06-16** .

Stämman beslöt också att godkänna styrelsens förslag till resultatdisposition i moderföretaget.

Göteborg 2023- **06-16**

  
Patric Svensson

Styrelsen för

# Patric Svensson Förvaltnings AB

Org nr 556268-2590

får härmed avge

## Årsredovisning och koncernredovisning

för räkenskapsåret 2022-01-01 - 2022-12-31

Innehållsförteckning:	Sida
Förvaltningsberättelse	1
Resultaträkning - koncern	3
Balansräkning - koncern	4
Kassaflödesanalys - koncern	6
Resultaträkning - moderföretag	7
Balansräkning - moderföretag	8
Kassaflödesanalys - moderföretag	10
Noter, Redovisningsprinciper och bokslutskommentarer	11
Underskrifter	27

## Förvaltningsberättelse

### Allmänt om verksamheten

#### Koncern

Koncernen består av följande dotterbolag:

#### Bohus Städ Patric Svensson AB

Bohus arbetar fortsatt målmedvetet på att stärka ställningen inom företagsservice i Stor-Göteborg. Fokus under året har legat på fortsatt tillväxt samt att utveckla och bredda tjänsteutbudet. På bolagets hemsida [www.bohus.se](http://www.bohus.se) finns bolagets senaste erbjudanden och en överblick av verksamheten.

#### AB Exportgatan 18

Bolaget äger och förvaltar fastigheten Göteborg Backa 23:3, Exportgatan 18.

#### Kaffegreven AB

Bolaget bedriver försäljning, service och uthyrning av dryckesmaskiner.

#### Kaffegreven Finans AB

Bolaget bedriver finansierings- och leasingverksamhet avseende dryckesmaskiner. Bolaget ägs till 60 % av moderbolaget Patric Svensson Förvaltnings AB samt till 40 % av Kaffegrevinnan AB, org nr 556893-0894 med säte i Göteborg.

#### Frölunda H-bo Fastighets AB

Bolaget äger och förvaltar fastigheten Högsbo 19:3.

#### Moderföretag

Moderbolaget skall äga och förvalta fast egendom samt bedriva handel med värdepapper och därmed förenlig verksamhet.

### Utveckling av företagets verksamhet, resultat och ställning

#### Koncern

	2022-12-31	2021-12-31	2020-12-31	2019-12-31	2018-12-31
Nettoomsättning (tkr)	346 959	302 113	302 077	327 580	315 298
Res. e. finansiella poster (tkr)	46 171	39 423	35 945	37 463	31 377
Balansomslutning (tkr)	306 098	271 614	232 344	209 567	186 632
Soliditet %	68	67	68	63	58

#### Väsentliga händelser under räkenskapsåret

Fokus har under året legat på fortsatt tillväxt samt att utveckla och bredda tjänsteutbudet.

Den främsta påverkan på verksamheten under 2022 är den rådande inflationen och de stora kostnadsökningar vi ser på direkta och indirekta inköp.

Ledningen arbetar kontinuerligt med att följa utvecklingen noga i syfte att vidta eventuellt nödvändiga åtgärder för att skydda och stärka bolagets position på marknaden.

## Hållbarhetsrapport

Dotterbolaget Bohus Städ Patric Svensson AB:s (org nr 556353-3867) Hållbarhetsrapport finns att läsa på bolagets hemsida: [www.bohus.se](http://www.bohus.se).

## Eget kapital

	<i>Aktie- kapital</i>	<i>Bal. resultat inkl. årets resultat</i>	<i>Minoritets -intresse</i>
<i>Koncernen</i>			
Vid årets början	100 000	180 358 702	2 520 933
Utdelning		-10 000 000	-360 000
Årets resultat		35 856 037	993 204
Omföring		2 757	-2 754
<b>Vid årets slut</b>	<b>100 000</b>	<b>206 217 496</b>	<b>3 151 383</b>

	<i>Aktie- kapital</i>	<i>Reserv- fond</i>	<i>Fritt eget kapital</i>
<i>Moderföretag</i>			
Vid årets början	100 000	20 000	48 431 434
Utdelning			-10 000 000
Årets resultat			31 954 758
<b>Vid årets slut</b>	<b>100 000</b>	<b>20 000</b>	<b>70 386 192</b>

## Förslag till disposition beträffande bolagets vinst eller förlust

Styrelsen föreslår att fritt eget kapital, kronor 70 386 192, disponeras enligt följande:

	<i>Belopp i SEK</i>
Balanseras i ny räkning	70 386 192
<b>Summa</b>	<b>70 386 192</b>

## Förväntad framtida utveckling samt väsentliga risker och osäkerhetsfaktorer

Koncernens långsiktiga mål är att växa med 10 % och ha en rörelsemarginal på 10%. Med tanke på situationen i omvärlden så är det tveksamt om koncernens mål under 2023 kan uppfyllas.

Vad beträffar företagets resultat och ställning i övrigt, hänvisas till efterföljande resultat- och balansräkningar med tillhörande bokslutskommentarer.

## Resultaträkning - koncernen

Belopp i SEK	Not	2022-01-01- 2022-12-31	2021-01-01- 2021-12-31
<b>Rörelsens intäkter</b>			
Nettoomsättning	3	346 958 694	302 112 826
Övriga rörelseintäkter	4	4 443 276	7 746 317
		<u>351 401 970</u>	<u>309 859 143</u>
<b>Rörelsens kostnader</b>			
Råvaror och förnödenheter		-15 055 223	-14 288 737
Handelsvaror		-55 813 748	-39 362 367
Övriga externa kostnader	7,9,10	-16 275 574	-12 699 358
Personalkostnader	6	-198 478 804	-184 179 206
Av- och nedskrivningar av materiella och immateriella anläggningstillgångar	8	-19 205 448	-20 036 131
Övriga rörelsekostnader		<u>-170 424</u>	<u>-117 407</u>
<b>Rörelseresultat</b>		<u>46 402 749</u>	<u>39 175 937</u>
<b>Resultat från finansiella poster</b>			
Resultat från värdepapper och fordringar som är anläggningstillgångar		-624 255	329 198
Ränteintäkter och liknande resultatposter	11	455 270	14 587
Räntekostnader och liknande resultatposter	12	<u>-63 280</u>	<u>-96 355</u>
<b>Resultat efter finansiella poster</b>		<u>46 170 484</u>	<u>39 423 367</u>
<b>Resultat före skatt</b>		<u>46 170 484</u>	<u>39 423 367</u>
Skatt på årets resultat	14,15	<u>-9 321 243</u>	<u>-8 627 231</u>
<b>Årets resultat</b>		<u>36 849 241</u>	<u>30 796 136</u>
<b>Hänförligt till</b>			
Moderföretagets aktieägare		35 856 037	30 172 620
Innehav utan bestämmande inflytande		993 204	623 516

2023061915706

## Balansräkning - koncernen

Belopp i SEK	Not	2022-12-31	2021-12-31
<b>TILLGÅNGAR</b>			
<b>Anläggningstillgångar</b>			
<i>Immateriella anläggningstillgångar</i>			
Dataprogram	16	-	-
Koncessioner, patent, licenser, varumärken	17	-	-
Goodwill	18	-	592 490
		-	592 490
<i>Materiella anläggningstillgångar</i>			
Byggnader och mark	19	37 629 652	33 304 765
Inventarier, verktyg och installationer	20	45 749 101	42 207 507
Pågående nyanläggningar och förskott avseende materiella anläggningstillgångar	21	338 220	2 703 387
		83 716 973	78 215 659
<i>Finansiella anläggningstillgångar</i>			
Uppskjuten skattefordran	23	1 139 857	943 730
Andra långfristiga värdepappersinnehav		23 230 000	21 200 000
		24 369 857	22 143 730
<b>Summa anläggningstillgångar</b>		108 086 830	100 951 879
<b>Omsättningstillgångar</b>			
<i>Varulager m m</i>			
Färdiga varor och handelsvaror		8 262 037	7 556 018
		8 262 037	7 556 018
<i>Kortfristiga fordringar</i>			
Kundfordringar		36 936 534	32 849 881
Skattefordringar		9 436 973	9 111 331
Övriga fordringar		2 639 444	811 068
Förutbetalda kostnader och upplupna intäkter		2 242 247	1 596 380
		51 255 198	44 368 660
<i>Kortfristiga placeringar</i>			
<i>Kassa och bank</i>		10 377 317	11 001 572
		128 116 440	107 735 995
<b>Summa omsättningstillgångar</b>		198 010 992	170 662 245
<b>SUMMA TILLGÅNGAR</b>		306 097 822	271 614 124

2023061915707

*mm*  
*db*

## Balansräkning - koncernen

<i>Belopp i SEK</i>	<i>Not</i>	<i>2022-12-31</i>	<i>2021-12-31</i>
<b>EGET KAPITAL OCH SKULDER</b>			
<b><i>Eget kapital</i></b>			
Aktiekapital	24	100 000	100 000
Balanserat resultat inkl årets resultat		206 217 496	180 358 702
Eget kapital hänförligt till moderföretagets aktieägare		206 317 496	180 458 702
Innehav utan bestämmande inflytande		3 151 383	2 520 933
Summa eget kapital		209 468 879	182 979 635
<b><i>Avsättningar</i></b>			
Uppskjuten skatteskuld	23	3 289 110	2 714 792
		3 289 110	2 714 792
<b><i>Långfristiga skulder</i></b>			
Övriga skulder till kreditinstitut	26,28	235 880	228 112
		235 880	228 112
<b><i>Kortfristiga skulder</i></b>			
Skulder till kreditinstitut	26,28	333 363	577 239
Leverantörsskulder		11 120 408	12 727 768
Skatteskulder		14 584 626	7 197 953
Övriga kortfristiga skulder		13 336 331	11 558 324
Upplupna kostnader och förutbetalda intäkter	27	53 729 225	53 630 301
		93 103 953	85 691 585
<b>SUMMA EGET KAPITAL OCH SKULDER</b>		<b>306 097 822</b>	<b>271 614 124</b>

2023061915708

*Mm*  
*AP*

## Kassaflödesanalys - koncern

<i>Belopp i SEK</i>	<i>Not</i>	<i>2022-12-31</i>	<i>2021-12-31</i>
<b>Den löpande verksamheten</b>			
Resultat efter finansiella poster	31	46 170 484	39 423 367
Justeringar för poster som inte ingår i kassaflödet, m m	32	17 647 495	18 260 385
		63 817 979	57 683 752
Betald skatt		-1 882 021	-14 907 730
<b>Kassaflöde från den löpande verksamheten före förändringar av rörelsekapital</b>		<b>61 935 958</b>	<b>42 776 022</b>
<i>Kassaflöde från förändringar i rörelsekapital</i>			
Ökning(-)/Minskning (+) av varulager		-706 019	-1 236 170
Ökning(-)/Minskning (+) av rörelsefordringar		-8 590 896	-16 754 582
Ökning(+)/Minskning (-) av rörelseskulder		269 571	13 320 817
<b>Kassaflöde från den löpande verksamheten</b>		<b>52 908 614</b>	<b>38 106 087</b>
<b>Investeringsverksamheten</b>			
Förvärv av materiella anläggningstillgångar		-25 827 898	-22 757 230
Avyttring av materiella anläggningstillgångar		3 895 837	3 737 454
Investering i förvaltningsfastigheter			-19 219
Förvärv av finansiella anläggningstillgångar		-	-9 879 175
<b>Kassaflöde från investeringsverksamheten</b>		<b>-21 932 061</b>	<b>-28 918 170</b>
<b>Finansieringsverksamheten</b>			
Amortering av låneskulder		-236 108	-806 108
Utbetald utdelning till moderföretagets aktieägare		-10 000 000	-6 000 000
Utbetald utdelning till minoritetsintresse		-360 000	-600 000
<b>Kassaflöde från finansieringsverksamheten</b>		<b>-10 596 108</b>	<b>-7 406 108</b>
<b>Årets kassaflöde</b>		<b>20 380 445</b>	<b>1 781 809</b>
<b>Likvida medel vid årets början</b>		<b>107 735 995</b>	<b>105 954 186</b>
<b>Likvida medel vid årets slut</b>	<b>33</b>	<b>128 116 440</b>	<b>107 735 995</b>

2023061915709

*Handwritten signature*

## Resultaträkning - moderföretag

<i>Belopp i SEK</i>	<i>Not</i>	<i>2022-01-01- 2022-12-31</i>	<i>2021-01-01- 2021-12-31</i>
<b>Rörelsens intäkter</b>			
Nettoomsättning	3	3 124 797	3 158 250
Övriga rörelseintäkter	4	58 409	406 042
		<u>3 183 206</u>	<u>3 564 292</u>
<b>Rörelsens kostnader</b>			
Övriga externa kostnader	7	-327 048	-307 189
Personalkostnader	6	-3 628 128	-3 663 404
		<u>-771 970</u>	<u>-406 301</u>
<b>Rörelseresultat</b>			
<b>Resultat från finansiella poster</b>			
Resultat från andelar i koncernföretag	5	3 340 000	900 000
Resultat från övriga värdepapper och fordringar som är anläggningstillgångar		-624 255	329 198
Ränteintäkter och liknande resultatposter	11	490 405	272 301
Räntekostnader och liknande resultatposter	12	-881 053	-917 334
		<u>1 553 127</u>	<u>177 864</u>
<b>Resultat efter finansiella poster</b>			
Bokslutsdispositioner	13	38 000 000	35 651 288
		<u>39 553 127</u>	<u>35 829 152</u>
<b>Resultat före skatt</b>			
Skatt på årets resultat	14,15	-7 598 369	-7 196 589
		<u>31 954 758</u>	<u>28 632 563</u>
<b>Årets resultat</b>			

2023061915710

*Mr  
Xp*

## Balansräkning - moderföretag

<i>Belopp i SEK</i>	<i>Not</i>	<i>2022-12-31</i>	<i>2021-12-31</i>
<b>TILLGÅNGAR</b>			
<b>Anläggningstillgångar</b>			
<b>Materiella anläggningstillgångar</b>			
Inventarier, verktyg och installationer	20	70 000	70 000
		<u>70 000</u>	<u>70 000</u>
<b>Finansiella anläggningstillgångar</b>			
Andelar i koncernföretag	22	34 115 938	34 115 938
Andra långfristiga värdepappersinnehav		23 230 000	21 200 000
		<u>57 345 938</u>	<u>55 315 938</u>
<b>Summa anläggningstillgångar</b>		<u>57 415 938</u>	<u>55 385 938</u>
<b>Omsättningstillgångar</b>			
<b>Kortfristiga fordringar</b>			
Fordringar hos koncernföretag		26 328 846	13 118 138
Övriga fordringar		1 552	153 530
Förutbetalda kostnader och upplupna intäkter		648	633
		<u>26 331 046</u>	<u>13 272 301</u>
<b>Kortfristiga placeringar</b>		10 377 317	11 001 572
<b>Kassa och bank</b>		3 532 881	2 651 375
<b>Summa omsättningstillgångar</b>		<u>40 241 244</u>	<u>26 925 248</u>
<b>SUMMA TILLGÅNGAR</b>		<u>97 657 182</u>	<u>82 311 186</u>

2023061915711

*Handwritten signature*

## Balansräkning - moderföretag

Belopp i SEK	Not	2022-12-31	2021-12-31
<b>EGET KAPITAL OCH SKULDER</b>			
<i>Eget kapital</i>			
<i>Bundet eget kapital</i>			
Aktiekapital	24	100 000	100 000
Reservfond		20 000	20 000
		<u>120 000</u>	<u>120 000</u>
<i>Fritt eget kapital</i>			
Balanserad vinst	25	38 431 434	19 798 871
Årets resultat		31 954 758	28 632 563
		<u>70 386 192</u>	<u>48 431 434</u>
<b>Summa eget kapital</b>		<u>70 506 192</u>	<u>48 551 434</u>
<i>Långfristiga skulder</i>			
Skulder till koncernföretag	29	2 414 375	5 062 500
		<u>2 414 375</u>	<u>5 062 500</u>
<i>Kortfristiga skulder</i>			
Leverantörsskulder		31 654	28 552
Skulder till koncernföretag		4 590 991	16 161 435
Aktuell skatteskuld		14 584 626	7 098 084
Övriga kortfristiga skulder		4 430 562	4 364 616
Upplupna kostnader och förutbetalda intäkter	27	1 098 782	1 044 565
		<u>24 736 615</u>	<u>28 697 252</u>
<b>SUMMA EGET KAPITAL OCH SKULDER</b>		<u>97 657 182</u>	<u>82 311 186</u>

2023061915712

*MS*  
*XP*

## Kassaflödesanalys - moderföretag

<i>Belopp i SEK</i>	<i>Not</i>	<i>2022-12-31</i>	<i>2021-12-31</i>
<b>Den löpande verksamheten</b>			
Resultat efter finansiella poster	31	1 553 127	177 864
Justeringar för poster som inte ingår i kassaflödet, m m	32	624 255	-
		2 177 382	177 864
Betald skatt		-111 827	72 784
<b>Kassaflöde från den löpande verksamheten före förändringar av rörelsekapital</b>		<b>2 065 555</b>	<b>250 648</b>
<i>Kassaflöde från förändringar i rörelsekapital</i>			
Ökning(-)/Minskning (+) av rörelsefordringar		-10 710 033	2 235 179
Ökning(+)/Minskning (-) av rörelseskulder		-14 095 304	9 758 951
<b>Kassaflöde från den löpande verksamheten</b>		<b>-22 739 782</b>	<b>12 244 778</b>
<b>Investeringsverksamheten</b>			
Förvärv av finansiella anläggningstillgångar		-2 030 000	-20 379 175
<b>Kassaflöde från investeringsverksamheten</b>		<b>-2 030 000</b>	<b>-20 379 175</b>
<b>Finansieringsverksamheten</b>			
Erhållna koncernbidrag		35 651 288	3 781 800
Upptagna lån		-	5 062 500
Amortering av låneskulder		-	-570 000
Lämnade koncernbidrag		-	-1 750 000
Utbetald utdelning till moderföretagets aktieägare		-10 000 000	-
<b>Kassaflöde från finansieringsverksamheten</b>		<b>25 651 288</b>	<b>6 524 300</b>
<b>Årets kassaflöde</b>		<b>881 506</b>	<b>-1 610 097</b>
Likvida medel vid årets början		2 651 375	4 261 472
Likvida medel vid årets slut	33	3 532 881	2 651 375

2023061915713

*Handwritten signature*

## Noter

### Not 1 Redovisningsprinciper

#### *Allmänna redovisningsprinciper*

Årsredovisningen har upprättats i enlighet med årsredovisningslagen och Bokföringsnämndens allmänna råd BFNAR 2012:1 Årsredovisning och koncernredovisning (K3).

Moderföretaget tillämpar samma redovisningsprinciper som koncernen utom i de fall som anges nedan under avsnittet "Redovisningsprinciper i moderföretaget".

#### *Värderingsprinciper mm*

Tillgångar, avsättningar och skulder har värderats till anskaffningsvärden om inget annat anges nedan.

#### *Immateriella tillgångar*

Immateriella tillgångar som förvärvats av företaget är redovisade till anskaffningsvärde minus ackumulerade avskrivningar och nedskrivningar. Utgifter för internt genererad goodwill och varumärken redovisas i resultaträkningen som kostnad då de uppkommer.

#### *Avskrivningar*

Avskrivning sker linjärt över tillgångens beräknade nyttjandeperiod. Avskrivningen redovisas som kostnad i resultaträkningen.

	<i>Koncern</i> 2022-12-31	<i>Moder- företag</i> 2022-12-31
Följande avskrivningstider tillämpas:		
<i>Förvärvade immateriella tillgångar</i>		
Koncessioner, patent och liknande rättigheter	5 år	E.T.
Dataprogram	5 år	E.T.
Goodwill	5 år	E.T.

#### *Materiella anläggningstillgångar*

Materiella anläggningstillgångar redovisas till anskaffningsvärde minskat med ackumulerade avskrivningar och nedskrivningar. I anskaffningsvärdet ingår förutom inköpspriset även utgifter som är direkt hänförliga till förvärvet.

#### *Tillkommande utgifter*

Tillkommande utgifter som uppfyller tillgångskriteriet räknas in i tillgångens redovisade värde. Utgifter för löpande underhåll och reparationer redovisas som kostnader när de uppkommer.

För vissa av de materiella anläggningstillgångarna som byggnad, har skillnaden i förbrukningen av betydande komponenter bedömts vara väsentlig. Dessa tillgångar har därför delats upp i komponenter vilka skrivs av separat.

### Avskrivningar

Avskrivning sker linjärt över tillgångens beräknade nyttjandeperiod eftersom det återspeglar den förväntade förbrukningen av tillgångens framtida ekonomiska fördelar. Avskrivningen redovisas som kostnad i resultaträkningen.

Följande avskrivningstider tillämpas:

	Koncern 2022-12-31	Moder- företag 2022-12-31
Materiella anläggningstillgångar:		
-Byggnadsinventarier	10 år	E.T.
-Markanläggningar (75% av anskaffn värdet)	20-25 år	E.T.
-Inventarier, verktyg och installationer	5 år	E.T.
-Leasinginventarier	5 år	E.T.

Skillnaden mellan ovan nämnda avskrivningar och skattemässigt gjorda avskrivningar redovisas i de enskilda företagen som ackumulerade överavskrivningar, vilka ingår i obeskattade reserver.

Byggnaderna består av ett antal komponenter med olika nyttjandeperioder. Huvudindelningen är byggnader och mark. Ingen avskrivning sker på komponenten mark vars nyttjandeperiod bedöms som obegränsad. Byggnaderna består av flera komponenter vars nyttjandeperiod varierar. Följande huvudgrupper av komponenter har identifierats och ligger till grund för avskrivningen på byggnader:

-Stomme	75 år
-Fasad	30 år
-Tak	20 år
-Inre ytskikt	20 år
-Installationer	15 år

### Nedskrivningar - materiella och immateriella anläggningstillgångar

Vid varje balansdag bedöms om det finns någon indikation på att en tillgångs värde är lägre än dess redovisade värde. Om en sådan indikation finns, beräknas tillgångens återvinningsvärde.

### Leasing - leasetagare och leasegivare

Alla leasingavtal har klassificerats som finansiella eller operationella leasingavtal. Ett finansiellt leasingavtal är ett leasingavtal enligt vilka de risker och fördelar som är förknippade med att äga en tillgång i allt väsentligt överförs från leasegivaren till leasetagaren. Ett operationellt leasingavtal är ett leasingavtal som inte är ett finansiellt leasingavtal.

### Finansiella leasingavtal

Rättigheter och skyldigheter enligt finansiella leasingavtal redovisas som tillgång och skuld i balansräkningen. Vid det första redovisningstillfället värderas tillgången och skulden till det lägsta av tillgångens verkliga värde och nuvärdet av minimileaseavgifterna. Utgifter som är direkt hänförliga till ingående och upplägg av leasingavtalet läggs till det belopp som redovisas som tillgång.

Efter det första redovisningstillfället fördelas minimileaseavgifterna på ränta och amortering av skulden enligt effektivräntemetoden. Variabla avgifter redovisas som kostnader det räkenskapsår de uppkommit.

Den leasade tillgången skrivs av över nyttjandeperioden.

### **Operationella leasingavtal**

Leasingavgifterna enligt operationella leasingavtal, inklusive förhöjd förstagångshyra men exklusive utgifter för tjänster som försäkring och underhåll, redovisas som kostnad linjärt över leasingperioden.

### **Varulager**

Varulagret är upptaget till det lägsta av anskaffningsvärdet och nettoförsäljningsvärdet. Därvid har inkuransrisk beaktats. I anskaffningsvärdet ingår förutom utgifter för inköp även utgifter för att bringa varorna till deras aktuella plats och skick.

### **Finansiella tillgångar och skulder**

Finansiella tillgångar och skulder redovisas i enlighet med kapitel 11 (Finansiella instrument värderade utifrån anskaffningsvärdet) i BFNAR 2012:1.

#### *Redovisning i och borttagande från balansräkningen*

En finansiell tillgång eller finansiell skuld tas upp i balansräkningen när företaget blir part i instrumentets avtalsmässiga villkor. En finansiell tillgång tas bort från balansräkningen när den avtalsenliga rätten till kassaflödet från tillgången har upphört eller reglerats. Detsamma gäller när de risker och fördelar som är förknippade med innehavet i allt väsentligt överförs till annan part och företaget inte längre har kontroll över den finansiella tillgången. En finansiell skuld tas bort från balansräkningen när den avtalade förpliktelsen fullgjorts eller upphört.

#### *Värdering av finansiella tillgångar*

Finansiella tillgångar värderas vid första redovisningstillfället till anskaffningsvärde, inklusive eventuella transaktionsutgifter som är direkt hänförliga till förvärvet av tillgången.

Finansiella omsättningstillgångar värderas efter första redovisningstillfället till det lägsta av anskaffningsvärdet och nettoförsäljningsvärdet på balansdagen.

Kundfordringar och övriga fordringar som utgör omsättningstillgångar värderas individuellt till det belopp som beräknas inflyta.

Finansiella anläggningstillgångar värderas efter första redovisningstillfället till anskaffningsvärde med avdrag för eventuella nedskrivningar och med tillägg för eventuella uppskrivningar.

Räntebärande finansiella tillgångar värderas till upplupet anskaffningsvärde med tillämpning av effektivräntemetoden.

#### *Värdering av finansiella skulder*

Finansiella skulder värderas till upplupet anskaffningsvärde. Utgifter som är direkt hänförliga till upptagande av lån korrigerar lånets anskaffningsvärde och periodiseras enligt effektivräntemetoden.

### **Ersättningar till anställda efter avslutad anställning**

#### *Klassificering*

Planer för ersättningar efter avslutad anställning klassificeras som antingen avgiftsbestämda eller förmånsbestämda.

#### *Avgiftsbestämda planer*

Avgifterna för avgiftsbestämda planer redovisas som kostnad. Obetalda avgifter redovisas som skuld.

## **Skatt**

Skatt på årets resultat i resultaträkningen består av aktuell skatt och uppskjuten skatt. Aktuell skatt är inkomstskatt för innevarande räkenskapsår som avser årets skattepliktiga resultat och den del av tidigare räkenskapsårs inkomstskatt som ännu inte har redovisats. Uppskjuten skatt är inkomstskatt för skattepliktigt resultat avseende framtida räkenskapsår till följd av tidigare transaktioner eller händelser.

Uppskjuten skatteskuld redovisas för alla skattepliktiga temporära skillnader, dock inte för temporära skillnader som härrör från första redovisningen av goodwill. Uppskjuten skattefordran redovisas för avdragsgilla temporära skillnader och för möjligheten att i framtiden använda skattemässiga underskottsavdrag. Värderingen baseras på hur det redovisade värdet för motsvarande tillgång eller skuld förväntas återvinnas respektive regleras. Beloppen baseras på de skattesatser och skatteregler som är beslutade före balansdagen och har inte nuvärdeberäknats.

I koncernbalansräkningen delas obeskattade reserver upp på uppskjuten skatt och eget kapital.

## **Intäkter**

Det inflöde av ekonomiska fördelar som företaget erhållit eller kommer att erhålla för egen räkning redovisas som intäkt. Intäkter värderas till verkliga värdet av det som erhållits eller kommer att erhållas, med avdrag för rabatter.

## **Försäljning av varor**

Vid försäljning av varor redovisas intäkten vid leverans.

## **Tjänsteuppdrag och entreprenadavtal - löpande räkning**

Inkomst från uppdrag på löpande räkning redovisas som intäkt i takt med att arbete utförs och material levereras eller förbrukas.

## **Tjänsteuppdrag och entreprenadavtal - fast pris**

Uppdragsinkomster och uppdragsutgifter för uppdrag till fast pris redovisas som intäkt när arbetet är väsentligen fullgjort (färdigställandemetoden).

## **Ränta och utdelning**

Intäkt redovisas när de ekonomiska fördelarna som är förknippade med transaktionen sannolikt kommer att tillfalla företaget samt när inkomsten kan beräknas på ett tillförlitligt sätt. Ränta redovisas som intäkt enligt effektivräntemetoden. Utdelning redovisas när behörigt organ har fattat beslut om att utdelning ska lämnas.

## **Koncernredovisning**

### **Dotterföretag**

Dotterföretag är företag i vilka moderföretaget direkt eller indirekt innehar mer än 50 % av röstetalet eller på annat sätt har ett bestämmande inflytande. Bestämmande inflytande innebär en rätt att utforma ett företags finansiella och operativa strategier i syfte att erhålla ekonomiska fördelar. Redovisningen av rörelseförvärv bygger på enhetssynen. Det innebär att förvärvsanalysen upprättas per den tidpunkt då förvärvaren får bestämmande inflytande. Från och med denna tidpunkt ses förvärvaren och den förvärvade enheten som en redovisningsenhet. Tillämpningen av enhetssynen innebär vidare att alla tillgångar (inklusive goodwill) och skulder samt intäkter och kostnader medräknas i sin helhet även för delägda dotterföretag.

Anskaffningsvärdet för dotterföretag beräknas till summan av verkligt värde vid förvärvstidpunkten för erlagda tillgångar med tillägg av uppkomna och övertagna skulder samt emitterade eget

kapitalinstrument, utgifter som är direkt hänförliga till rörelseförväret samt eventuell tilläggsköpeskilling. I förvärsanalysen fastställs det verkliga värdet, med några undantag, vid förvärvstidpunkten av förvärvade identifierbara tillgångar och övertagna skulder samt minoritetsintresse.

Minoritetsintresse värderas till verkligt värde vid förvärvstidpunkten. Från och med förvärvstidpunkten inkluderas i koncernredovisningen det förvärvade företags intäkter och kostnader, identifierbara tillgångar och skulder liksom eventuell uppkommen goodwill eller negativ goodwill.

### **Goodwill**

Koncernmässig goodwill uppkommer när anskaffningsvärdet vid förvärv av andelar i dotterföretag överstiger det i förvärsanalysen fastställda värdet på det förvärvade företags identifierbara nettotillgångar. Goodwill redovisas till anskaffningsvärde med avdrag för ackumulerade avskrivningar och eventuell nedskrivning.

### **Förändringar i ägarandel**

Vid förvärv av ytterligare andelar i företag som redan är dotterföretag upprättas inte någon ny förvärsanalys eftersom moderföretaget redan har bestämmande inflytande. Eftersom förändringar i innehavet i företag som är dotterföretag enbart är en transaktion mellan ägarna redovisas inte någon vinst eller förlust i resultaträkningen utan effekten av transaktionen redovisas enbart i eget kapital.

Vid förvärv av ytterligare andelar i ett företag så att företaget blir dotterföretag upprättas en förvärsanalys. De sedan tidigare ägda andelarna anses avyttrade. Andelar i ett dotterföretag har förvärvats. Vinst eller förlust, beräknad som skillnaden mellan verkligt värde och koncernmässigt redovisat värde, ska redovisas i koncernresultaträkningen.

Avyttras andelar i ett dotterföretag eller bestämmande inflytande upphör på annat sätt, anses andelarna som avyttrade i koncernredovisningen och vinst eller förlust vid avyttringen redovisas i koncernresultaträkningen. Om andelar finns kvar efter att bestämmande inflytande har upphört redovisas dessa med det verkliga värdet vid förvärvstidpunkten som anskaffningsvärde.

### **Eliminering av transaktioner mellan koncernföretag**

Koncerninterna fordringar och skulder, intäkter och kostnader och orealiserade vinster eller förluster som uppkommer vid transaktioner mellan koncernföretag, elimineras i sin helhet.

### **Redovisningsprinciper i moderföretaget**

Redovisningsprinciperna i moderföretaget överensstämmer med de ovan angivna redovisningsprinciperna i koncernredovisningen utom i nedanstående fall.

#### **Leasing**

All leasing betraktas som operationell leasing.

#### **Koncernbidrag**

Koncernbidrag som erhållits/lämnats redovisas som en bokslutsdisposition i resultaträkningen. Det erhållna/lämnade koncernbidraget har påverkat företagets aktuella skatt.

## Not 2 Uppskattningar och bedömningar

Det finns ingen väsentlig osäkerhet i uppskattningar på balansdagen som innebär en betydande risk för justeringar av de redovisade värdena för tillgångar och skulder under nästa räkenskapsår.

## Not 3 Nettoomsättning per rörelsegren och geografisk marknad

	2022-01-01- 2022-12-31	2021-01-01- 2021-12-31
<b>Koncern</b>		
<i>Nettoomsättning per geografisk marknad</i>		
Sverige	346 958 694	302 112 826
	<u>346 958 694</u>	<u>302 112 826</u>
<b>Moderföretag</b>		
<i>Nettoomsättning per geografisk marknad</i>		
Sverige	3 124 797	3 158 250
	<u>3 124 797</u>	<u>3 158 250</u>

## Not 4 Övriga rörelseintäkter

	2022-01-01- 2022-12-31	2021-01-01- 2021-12-31
<b>Koncern</b>		
Realisationsvinster	2 260 649	1 824 918
Bidrag för personal	1 414 677	5 176 647
Återvunna kundförluster	1 298	27 999
Utbetalning AFA	-	406 042
Övrigt	766 652	310 711
Summa	<u>4 443 276</u>	<u>7 746 317</u>
<b>Moderbolaget</b>		
Utbetalning AFA	-	406 042
Övrigt	58 409	-
Summa	<u>58 409</u>	<u>406 042</u>

## Not 5 Resultat från andelar i koncernföretag

	2022-01-01- 2022-12-31	2021-01-01- 2021-12-31
Utdelning	3 340 000	900 000
	<u>3 340 000</u>	<u>900 000</u>

## Not 6 Anställda och personalkostnader

### Medelantalet anställda

	2022-01-01- 2022-12-31	Varav män	2021-01-01- 2021-12-31	Varav män
<b>Moderföretag</b>				
Sverige	6	2	6	2
Totalt moderföretaget	6	2	6	2
<b>Dotterföretag</b>				
Sverige	426	98	415	97
Totalt dotterföretag	426	98	415	97
<b>Koncernen totalt</b>	<b>432</b>	<b>100</b>	<b>421</b>	<b>99</b>

### Redovisning av könsfördelning bland ledande befattningshavare

Andel kvinnor i %	2022-12-31	2021-12-31
<b>Moderföretag</b>		
Styrelsen	-	-
Övriga ledande befattningshavare	-	-
<b>Koncern</b>		
Styrelsen	23%	23%
Övriga ledande befattningshavare	54%	54%

### Löner, andra ersättningar och sociala kostnader

	2022-01-01- 2022-12-31	2021-01-01- 2021-12-31
<b>Moderföretag</b>		
Styrelse och VD	230 000	250 000
Övriga anställda	2 192 980	2 171 776
Summa	2 422 980	2 421 776
Sociala kostnader (varav pensionskostnader) 1)	1 190 519 390 424	1 225 601 428 455
<b>Dotterföretag</b>		
Styrelse och VD	1 373 254	1 387 314
Övriga anställda	137 771 266	127 992 738
Summa	139 144 520	129 380 052
Sociala kostnader (varav pensionskostnader)	53 303 308 9 879 967	49 411 828 9 071 624
<b>Koncern</b>		
Styrelse och VD 3)	1 603 254	1 637 314
Övriga anställda	139 964 246	130 164 514
Summa	141 567 500	131 801 828
Sociala kostnader (varav pensionskostnader) 2)	54 493 827 10 270 391	50 637 429 9 500 079

1) Av moderföretagets pensionskostnader avser 0 kr (fg år 0 kr) företagets VD och styrelse. Företagets utestående pensionsförpliktelser till dessa uppgår till 0 kr (fg år 0 kr).

2) Av koncernens pensionskostnader avser 358 800 kr (fg år 358 800 kr) företagets VD och styrelse.

**Not 7 Arvode och kostnadsersättning till revisorer**

	2022-01-01- 2022-12-31	2021-01-01- 2021-12-31
<b>Koncern</b>		
<i>KPMG AB</i>		
Revisionsarvode	295 000	246 950
Andra uppdrag	318 791	253 042
Summa	613 791	499 992
<b>Moderföretag</b>		
<i>KPMG AB</i>		
Revisionsarvode	45 000	30 000
Andra uppdrag	136 000	105 250
Summa	181 000	135 250

**Not 8 Avskrivningar av materiella och immateriella anläggningstillgångar**

	2022-01-01- 2022-12-31	2021-01-01- 2021-12-31
<b>Koncern</b>		
<i>Avskrivningar enligt plan fördelade per tillgång</i>		
Goodwill	-592 490	-1 579 969
Byggnader och mark	-1 014 833	-846 833
Inventarier, verktyg och installationer	-17 598 125	-17 609 329
	-19 205 448	-20 036 131

**Not 9 Operationell leasing - leasetagare**

	2022-01-01- 2022-12-31	2021-01-01- 2021-12-31
<b>Koncern</b>		
Avtalade framtida minimileasavgifter avseende icke uppsägningsbara kontrakt förfaller till betalning:		
Inom ett år	-1 700 061	-1 574 646
Mellan ett och fem år	-4 478 776	-4 113 054
	-6 178 837	-5 687 700
Räkenskapsårets kostnadsförda leasingavgifter	-1 081 707	-913 434

2023061915721

### Not 10 Operationell leasing - leasegivare

	2022-01-01- 2022-12-31	2021-01-01- 2021-12-31
<b>Koncern</b>		
Leasingintäkter avseende objekt som uthyrts uppgår till	18 219 318	18 538 481
Avtalade framtida minimileaseavgifter avseende		
icke uppsägningsbara kontrakt förfaller till betalning:		
Inom ett år	18 987 905	19 892 175
Mellan ett och fem år	29 280 893	20 621 482
	<u>48 268 798</u>	<u>40 513 657</u>

### Not 11 Övriga ränteintäkter och liknande resultatposter

	2022-01-01- 2022-12-31	2021-01-01- 2021-12-31
<b>Koncern</b>		
Ränteintäkter, övriga	455 270	14 587
	<u>455 270</u>	<u>14 587</u>
<b>Moderföretag</b>		
Ränteintäkter, koncernföretag	477 245	272 301
Ränteintäkter, övriga	13 200	-
	<u>490 445</u>	<u>272 301</u>

### Not 12 Räntekostnader och liknande resultatposter

	2022-01-01- 2022-12-31	2021-01-01- 2021-12-31
<b>Koncern</b>		
Räntekostnader, övriga	-63 280	-96 355
	<u>-63 280</u>	<u>-96 355</u>
<b>Moderföretag</b>		
Räntekostnader, koncernföretag	-881 093	-913 812
Räntekostnader, övriga	-	-3 522
	<u>-881 093</u>	<u>-917 334</u>

### Not 13 Bokslutsdispositioner

	2022-01-01- 2022-12-31	2021-01-01- 2021-12-31
Koncernbidrag erhållna	38 000 000	35 651 288
<b>Summa</b>	<u>38 000 000</u>	<u>35 651 288</u>

## Not 14 Skatt på årets resultat

	2022-01-01- 2022-12-31	2021-01-01- 2021-12-31
<b>Koncern</b>		
Aktuell skatt	-8 943 052	-8 707 502
Uppskjuten skatt	-378 191	80 271
	<u>-9 321 243</u>	<u>-8 627 231</u>
<b>Moderföretag</b>		
Aktuell skatt	-7 598 369	-7 196 589
	<u>-7 598 369</u>	<u>-7 196 589</u>

## Not 15 Avstämning effektiv skatt

	2022		2021	
Koncernen	Procent	Belopp	Procent	Belopp
Resultat före skatt		46 170 484		39 423 279
Skatt enligt gällande skattesats för moderföretaget	20,6%	-9 511 120	20,6%	-8 121 195
Effekt inköp inventarier 2021	-1,44%	666 224	0,0%	-
Avskrivning av koncernmässiga övervärden	0,39%	-178 384	2%	-381 805
Andra icke-avdragsgilla kostnader	0,66%	-303 530	0,27%	-106 626
Ej skattepliktiga intäkter	0,0%	2 004	0,0%	-
Schablonintäkt på periodiseringsfond	0,0%	-70	0%	-70
Förändringar pga ändrad skattesats	0,0%	-	-0,04%	16 942
Övrigt	-0,01%	3 633	0,09%	-34 477
<b>Redovisad effektiv skatt</b>	<b>20,20%</b>	<b>-9 321 243</b>	<b>21,92%</b>	<b>-8 627 231</b>
<b>Moderföretaget</b>	<b>Procent</b>	<b>Belopp</b>	<b>Procent</b>	<b>Belopp</b>
Resultat före skatt		39 533 127		35 829 152
Skatt enligt gällande skattesats för moderföretaget	20,6%	-8 143 824	20,6%	-7 380 805
Andra icke-avdragsgilla kostnader	0,36%	-142 593	0,0%	-1 184
Ej skattepliktiga intäkter	-1,74%	688 048	-0,52%	185 400
<b>Redovisad effektiv skatt</b>	<b>19,22%</b>	<b>-7 598 369</b>	<b>20,08%</b>	<b>-7 196 589</b>

## Not 16 Dataprogram

	2022-12-31	2021-12-31
<b>Koncern</b>		
<i>Akkumulerade anskaffningsvärden:</i>		
-Vid årets början	2 118 138	2 118 138
	<u>2 118 138</u>	<u>2 118 138</u>
<i>Akkumulerade avskrivningar enligt plan:</i>		
-Vid årets början	-2 118 138	-2 118 138
	<u>-2 118 138</u>	<u>-2 118 138</u>
<b>Redovisat värde vid årets slut</b>	-	-

### Not 17 Koncessioner, patent och liknande rättigheter

	2022-12-31	2021-12-31
<b>Koncern</b>		
<i>Ackumulerade anskaffningsvärden:</i>		
-Vid årets början	50 000	50 000
Vid årets slut	50 000	50 000
<i>Ackumulerade avskrivningar enligt plan:</i>		
-Vid årets början	-50 000	-50 000
Vid årets slut	-50 000	-50 000
<b>Redovisat värde vid årets slut</b>	-	-

### Not 18 Goodwill

	2022-12-31	2021-12-31
<b>Koncern</b>		
<i>Ackumulerade anskaffningsvärden:</i>		
-Vid årets början	19 498 078	19 498 078
Vid årets slut	19 498 078	19 498 078
<i>Ackumulerade avskrivningar enligt plan:</i>		
-Vid årets början	-18 905 588	-17 325 619
-Årets avskrivning enligt plan	-592 490	-1 579 969
Vid årets slut	-19 498 078	-18 905 588
<b>Redovisat värde vid årets slut</b>	-	592 490

### Not 19 Byggnader och mark

	2022-12-31	2021-12-31
<b>Koncern</b>		
<i>Ackumulerade anskaffningsvärden:</i>		
-Vid årets början	41 643 030	41 623 811
-Nyanskaffningar	2 864 875	19 219
-Omklassificeringar	2 474 844	-
Vid årets slut	46 982 749	41 643 030
<i>Ackumulerade avskrivningar enligt plan:</i>		
-Vid årets början	-8 338 265	-7 491 432
-Årets avskrivning enligt plan	-1 014 832	-846 833
Vid årets slut	-9 353 097	-8 338 265
<b>Redovisat värde vid årets slut</b>	37 629 652	33 304 765
<b>Varav mark</b>		
Koncernen	9 142 304	9 142 304
<b>Redovisat värde vid årets slut</b>	9 142 304	9 142 304

2023061915725

## Not 20 Inventarier, verktyg och installationer

	2022-12-31	2021-12-31
<b>Koncern</b>		
<i>Ackumulerade anskaffningsvärden:</i>		
-Vid årets början	110 823 902	108 627 676
-Nyanskaffningar	22 853 344	20 053 843
-Avyttringar och utrangeringar	-14 237 870	-17 857 617
-Vid årets slut	119 439 376	110 823 902
<i>Ackumulerade avskrivningar enligt plan:</i>		
-Vid årets början	-68 616 395	-66 902 886
-Återförda avskrivningar på avyttringar och utrangeringar	12 524 245	15 895 820
-Årets avskrivning	-17 598 125	-17 609 329
-Vid årets slut	-73 690 275	-68 616 395
<b>Redovisat värde vid årets slut</b>	<b>45 749 101</b>	<b>42 207 507</b>
<b>Moderföretag</b>		
<i>Ackumulerade anskaffningsvärden:</i>		
-Vid årets början	70 000	70 000
-Vid årets slut	70 000	70 000
<i>Ackumulerade avskrivningar enligt plan:</i>		
-Vid årets slut	-	-
<b>Redovisat värde vid årets slut</b>	<b>70 000</b>	<b>70 000</b>

## Not 21 Pågående nyanläggningar och förskott materiella anläggningstillgångar

	2022-12-31	2021-12-31
<b>Koncern</b>		
Vid årets början	2 703 387	-
Investeringar	109 677	2 703 387
Omklassificeringar	-2 474 844	-
<b>Redovisat värde vid årets slut</b>	<b>338 220</b>	<b>2 703 387</b>
<b>Moderföretag</b>		
<b>Redovisat värde vid årets slut</b>	<b>-</b>	<b>-</b>

*Handwritten mark*

## Not 22 Andelar i koncernföretag

	2022-12-31	2021-12-31
<i>Ackumulerade anskaffningsvärden:</i>		
-Vid årets början	34 115 938	34 115 938
<b>Redovisat värde vid årets slut</b>	<b>34 115 938</b>	<b>34 115 938</b>

### *Spec av moderföretagets och koncernens innehav av andelar i koncernföretag*

Ägarandelen av kapitalet avses, vilket även överensstämmer med andelen av rösterna för totalt antal aktier.

<i>Dotterföretag / Org nr / Säte</i>	<i>Antal andelar</i>	<i>i %</i>	<i>Redovisat värde</i>
Bohus Ståd Patric Svensson AB, 556353-3867, Göteborg	10 000	100	10 970 925
AB Exportgatan 18, 556622-7954, Göteborg	1 000	100	100 000
Kaffegreven AB, 556703-8780, Göteborg	1 000	100	6 790 900
Frölunda H-bo Fastighets AB, 556823-2366, Göteborg	500	100	16 080 053
Kaffegreven Finans AB, 556642-8750, Göteborg	600	60	174 060
			<b>34 115 938</b>

## Not 23 Uppskjuten skatt

<i>Koncern - 2022-12-31</i>	<i>Uppskjuten skattefordran</i>	<i>Uppskjuten skatteskuld</i>	<i>Netto</i>
Byggnader	-	-1 831 207	-1 831 207
Inventarier, verktyg och installationer	1 139 857	-	1 139 857
Obeskattade reserver	-	-1 555 362	-1 555 362
Underskottsavdrag	-	97 459	97 459
	<b>1 139 857</b>	<b>-3 289 110</b>	<b>-2 149 253</b>

<i>Koncern - 2021-12-31</i>			
Byggnader	-	-1 461 489	-1 461 489
Inventarier, verktyg och installationer	943 730	-	943 730
Obeskattade reserver	-	-1 253 303	-1 253 303
	<b>943 730</b>	<b>-2 714 792</b>	<b>-1 771 062</b>

<i>Koncernen 2022-12-31</i>	<i>Redovisat värde</i>	<i>Skattemässigt värde</i>	<i>Temporär skillnad</i>
Väsentliga temporära skillnader hänförliga till uppskjuten skattefordran			
Inventarier, verktyg och installationer	-	5 533 284	5 533 284
Underskottsavdrag	-	473 100	473 100
	-	<b>6 006 384</b>	<b>6 006 384</b>
Väsentliga temporära skillnader hänförliga till uppskjuten skatteskuld			
Byggnader	20 412 479	11 523 122	8 889 357
Överavskrivningar	-	7 550 303	7 550 303
	<b>20 412 479</b>	<b>19 073 425</b>	<b>16 439 660</b>

Skattemässiga underskottsavdrag i moderföretaget uppgår till 0 kr (f.år 0 kr).

2023061915727

	Redovisat värde	Skattemässigt värde	Temporär skillnad
<b>Koncernen 2021-12-31</b>			
<i>Väsentliga temporära skillnader hänförliga till uppskjuten skattefordran</i>			
Inventarier, verktyg installationer	-	4 581 214	4 581 214
	-	4 581 214	4 581 214
<i>Väsentliga temporära skillnader hänförliga till uppskjuten skatteskuld</i>			
Byggnader	24 162 461	8 636 278	7 094 609
Obeskattade reserver	6 083 994	-	6 083 994
	30 246 455	8 636 278	13 178 603

#### Not 24 Antal aktier och kvotvärde

	2022-12-31	2021-12-31
Aktiekapital		
antal aktier	1 000	1 000
kvotvärde	100	100

#### Not 25 Disposition av vinst eller förlust

Styrelsen föreslår att fritt eget kapital, kronor 70 386 192, disponeras enligt följande:

Balanseras i ny räkning	70 386 192
<b>Summa</b>	<b>70 386 192</b>

#### Not 26 Övriga skulder till kreditinstitut

	2022-12-31	2021-12-31
<b>Koncern</b>		
Förfallotidpunkt, inom ett år från balansdagen	333 363	577 239
Förfallotidpunkt, 1-5 år från balansdagen	235 880	228 112
	569 243	805 351
<b>Moderföretag</b>	-	-

#### Not 27 Upplupna kostnader och förutbetalda intäkter

	2022-12-31	2021-12-31
<b>Koncern</b>		
Personalrelaterade kostnader	46 773 722	46 030 722
Övriga poster	6 955 503	7 599 579
	53 729 225	53 630 301
<b>Moderföretag</b>		
Personalrelaterade kostnader	867 249	826 431
Övriga poster	231 533	218 134
	1 098 782	1 044 565

*Handwritten signature*

## Not 28 Ställda säkerheter och eventualförpliktelser - koncernen

### Ställda säkerheter

	2022-12-31	2021-12-31
Fastighetsinteckningar	7 370 000	7 370 000
Företagsinteckningar	100 000	100 000
<b>Summa ställda säkerheter</b>	<b>7 470 000</b>	<b>7 470 000</b>

### Eventualförpliktelser

Det finns inga eventualförpliktelser för räkenskapsår 2022 eller 2021 i koncernen.

## Not 29 Ställda säkerheter och eventualförpliktelser - moderföretaget

### Ställda säkerheter

	2022-12-31	2021-12-31
Ställda säkerheter	Inga	Inga

### Eventualförpliktelser

Det finns inga eventualförpliktelser för räkenskapsår 2022 eller 2021 i moderbolaget.

## Not 30 Väsentliga händelser efter räkenskapsårets slut

Ledningen arbetar kontinuerligt med att hantera konsekvenserna av ökad inflation.

Den främsta påverkan på verksamheten under 2023 tror vi kommer vara de stora kostnadsökningar vi ser på direkta och indirekta inköp.

## Not 31 Betalda räntor och erhållen utdelning

	2022-12-31	2021-12-31
<b>Koncern</b>		
Erhållen ränta	455 270	14 587
Erlagd ränta	-63 280	-96 355
<b>Moderföretag</b>		
Erhållen ränta	490 405	272 301
Erlagd ränta	-881 053	-917 334

### Not 32 Övriga upplysningar till kassaflödesanalysen

	2022-12-31	2021-12-31
<b>Justering för poster som inte ingår i kassaflödet mm</b>		
<i>Koncernen</i>		
Avskrivningar	19 205 448	20 036 131
Nedskrivningar	624 258	-
Rearesultat försäljning av anläggningstillgångar	-2 182 211	-1 775 746
	<u>17 647 495</u>	<u>18 260 385</u>
 <i>Moderföretaget</i>		
Nedskrivningar	624 255	-
	<u>624 255</u>	<u>-</u>

### Not 33 Likvida medel

	2022-12-31	2021-12-31
<b>Koncern</b>		
<i>Följande delkomponenter ingår i likvida medel:</i>		
Kassa och bank	128 116 440	107 735 995
	<u>128 116 440</u>	<u>107 735 995</u>
 <b>Moderföretag</b>		
<i>Följande delkomponenter ingår i likvida medel:</i>		
Kassa och bank	3 532 881	2 651 375
	<u>3 532 881</u>	<u>2 651 375</u>

### Not 34 Koncernuppgifter

Av moderföretagets totala inköp och försäljning mätt i kronor avser 0 % (0 %) av inköpen och 100 % (100%) av försäljningen andra företag inom hela den företagsgrupp som företaget tillhör.

## Not 35 Nyckeltalsdefinitioner

Rörelsemarginal: Rörelseresultat / Nettoomsättning

Balansomslutning: Totala tillgångar

Avkastning på sysselsatt kapital: (Rörelseresultat + finansiella intäkter) / Genomsnittligt sysselsatt kapital

Finansiella intäkter: Poster i finansnettot som är hänförliga till tillgångar (som ingår i sysselsatt kapital)

Sysselsatt kapital: Totala tillgångar - räntefria skulder


Räntefria skulder: Skulder som inte är räntebärande. Pensionsskulder ses som räntebärande.

Avkastning på eget kapital: Årets resultat hänförligt till moderföretagets aktieägare / Genomsnittligt eget kapital


Soliditet: (Totalt eget kapital + (100% - aktuell bolagsskattesats av obeskattade reserver) ) / Totala tillgångar

## Underskrifter

Göteborg 2023- 06-16



Patric Svensson



Carl Svensson

Vår revisionsberättelse har lämnats 2023-06-16



Johan Pauli  
Auktoriserad revisor



Maria Silfverspatre  
Auktoriserad revisor

# Revisionsberättelse

Till bolagsstämman i Patric Svensson Förvaltnings AB, org. nr 556268-2590

## Rapport om årsredovisningen och koncernredovisningen

### Uttalanden

Vi har utfört en revision av årsredovisningen och koncernredovisningen för Patric Svensson Förvaltnings AB för år 2022.

Enligt vår uppfattning har årsredovisningen och koncernredovisningen upprättats i enlighet med årsredovisningslagen och ger en i alla väsentliga avseenden rättvisande bild av moderbolagets och koncernens finansiella ställning per den 31 december 2022 och av dessas finansiella resultat och kassaflöde för året enligt årsredovisningslagen. Förvaltningsberättelsen är förenlig med årsredovisningens och koncernredovisningens övriga delar.

Vi tillstyrker därför att bolagsstämman fastställer resultaträkningen och balansräkningen för moderbolaget och för koncernen.

### Grund för uttalanden

Vi har utfört revisionen enligt International Standards on Auditing (ISA) och god revisionsred i Sverige. Vårt ansvar enligt dessa standarder beskrivs närmare i avsnittet Revisorns ansvar. Vi är oberoende i förhållande till moderbolaget och koncernen enligt god revisionsred i Sverige och har i övrigt fullgjort vårt yrkesetiska ansvar enligt dessa krav.

Vi anser att de revisionsbevis vi har inhämtat är tillräckliga och ändamålsenliga som grund för våra uttalanden.

### Styrelsens ansvar

Det är styrelsen som har ansvaret för att årsredovisningen och koncernredovisningen upprättas och att de ger en rättvisande bild enligt årsredovisningslagen. Styrelsen ansvarar även för den interna kontroll som den bedömer är nödvändig för att upprätta en årsredovisning och koncernredovisning som inte innehåller några väsentliga felaktigheter, vare sig dessa beror på oegentligheter eller misstag.

Vid upprättandet av årsredovisningen och koncernredovisningen ansvarar styrelsen för bedömningen av bolagets och koncernens förmåga att fortsätta verksamheten. Den upplyser, när så är tillämpligt, om förhållanden som kan påverka förmågan att fortsätta verksamheten och att använda antagandet om fortsatt drift. Antagandet om fortsatt drift tillämpas dock inte om styrelsen avser att likvidera bolaget, upphöra med verksamheten eller inte har något realistiskt alternativ till att göra något av detta.

### Revisorns ansvar

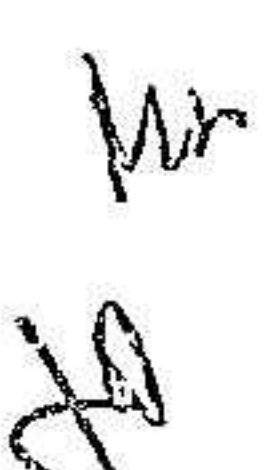
Våra mål är att uppnå en rimlig grad av säkerhet om huruvida årsredovisningen och koncernredovisningen som helhet inte innehåller några väsentliga felaktigheter, vare sig dessa beror på oegentligheter eller misstag, och att lämna en revisionsberättelse som innehåller våra uttalanden. Rimlig säkerhet är en hög grad av säkerhet, men är ingen garanti för att en revision som utförs enligt ISA och god revisionsred i Sverige alltid kommer att upptäcka en väsentlig felaktighet om en sådan finns. Felaktigheter kan uppstå på grund av oegentligheter eller misstag och anses vara väsentliga om de enskilt eller tillsammans rimligen kan förväntas påverka de ekonomiska beslut som användare fattar med grund i årsredovisningen och koncernredovisningen.

Som del av en revision enligt ISA använder vi professionellt omdöme och har en professionellt skeptisk inställning under hela revisionen. Dessutom:

- identifierar och bedömer vi riskerna för väsentliga felaktigheter i årsredovisningen och koncernredovisningen, vare sig dessa beror på oegentligheter eller misstag, utformar och utför granskningsåtgärder bland annat utifrån dessa risker och inhämtar revisionsbevis som är tillräckliga och ändamålsenliga för att utgöra en grund för våra uttalanden. Risken för att inte upptäcka en väsentlig felaktighet till följd av oegentligheter är högre än för en väsentlig felaktighet som beror på misstag, eftersom oegentligheter kan innefatta agerande i maskopi, förfalskning, avsiktliga utelämnanden, felaktig information eller åsidosättande av intern kontroll.
- skaffar vi oss en förståelse av den del av bolagets interna kontroll som har betydelse för vår revision för att utforma granskningsåtgärder som är lämpliga med hänsyn till omständigheterna, men inte för att uttala oss om effektiviteten i den interna kontrollen.
- utvärderar vi lämpligheten i de redovisningsprinciper som används och rimligheten i styrelsens uppskattningar i redovisningen och tillhörande upplysningar.

- drar vi en slutsats om lämpligheten i att styrelsen använder antagandet om fortsatt drift vid upprättandet av årsredovisningen och koncernredovisningen. Vi drar också en slutsats, med grund i de inhämtade revisionsbevisen, om huruvida det finns någon väsentlig osäkerhetsfaktor som avser sådana händelser eller förhållanden som kan leda till betydande tvivel om bolagets och koncernens förmåga att fortsätta verksamheten. Om vi drar slutsatsen att det finns en väsentlig osäkerhetsfaktor, måste vi i revisionsberättelsen fästa uppmärksamheten på upplysningarna i årsredovisningen och koncernredovisningen om den väsentliga osäkerhetsfaktorn eller, om sådana upplysningar är otillräckliga, modifiera uttalandet om årsredovisningen och koncernredovisningen. Våra slutsatser baseras på de revisionsbevis som inhämtas fram till datumet för revisionsberättelsen. Dock kan framtida händelser eller förhållanden göra att ett bolag och en koncern inte längre kan fortsätta verksamheten.
- utvärderar vi den övergripande presentationen, strukturen och innehållet i årsredovisningen och koncernredovisningen, däribland upplysningarna, och om årsredovisningen och koncernredovisningen återger de underliggande transaktionerna och händelserna på ett sätt som ger en rättvisande bild.
- inhämtar vi tillräckliga och ändamålsenliga revisionsbevis avseende den finansiella informationen för enheterna eller affärsaktiviteterna inom koncernen för att göra ett uttalande avseende koncernredovisningen. Vi ansvarar för styrning, övervakning och utförande av koncernrevisionen. Vi är ensamt ansvariga för våra uttalanden.

Vi måste informera styrelsen om bland annat revisionens planerade omfattning och inriktning samt tidpunkten för den. Vi måste också informera om betydelsefulla iakttagelser under revisionen, däribland de eventuella betydande brister i den interna kontrollen som vi identifierat.



## Rapport om andra krav enligt lagar och andra författningar

### Uttalanden

Utöver vår revision av årsredovisningen och koncernredovisningen har vi även utfört en revision av styrelsens förvaltning för Patric Svensson Förvaltnings AB för år 2022 samt av förslaget till dispositioner beträffande bolagets vinst eller förlust.

Vi tillstyrker att bolagsstämman disponerar vinsten enligt förslaget i förvaltningsberättelsen och beviljar styrelsens ledamöter ansvarsfrihet för räkenskapsåret.

### Grund för uttalanden

Vi har utfört revisionen enligt god revisionssed i Sverige. Vårt ansvar enligt denna beskrivs närmare i avsnittet Revisorns ansvar. Vi är oberoende i förhållande till moderbolaget och koncernen enligt god revisorssed i Sverige och har i övrigt fullgjort vårt yrkesetiska ansvar enligt dessa krav.

Vi anser att de revisionsbevis vi har inhämtat är tillräckliga och ändamålsenliga som grund för våra uttalanden.

### Styrelsens ansvar

Det är styrelsen som har ansvaret för förslaget till dispositioner beträffande bolagets vinst eller förlust. Vid förslag till utdelning innefattar detta bland annat en bedömning av om utdelningen är försvarlig med hänsyn till de krav som bolagets och koncernens verksamhetsart, omfattning och risker ställer på storleken av moderbolagets och koncernens egna kapital, konsolideringsbehov, likviditet och ställning i övrigt.

Styrelsen ansvarar för bolagets organisation och förvaltningen av bolagets angelägenheter. Detta innefattar bland annat att fortlöpande bedöma bolagets och koncernens ekonomiska situation och att tillse att bolagets organisation är utformad så att bokföringen, medelsförvaltningen och bolagets ekonomiska angelägenheter i övrigt kontrolleras på ett betryggande sätt.

### Revisorns ansvar

Vårt mål beträffande revisionen av förvaltningen, och därmed vårt uttalande om ansvarsfrihet, är att inhämta revisionsbevis för att med en rimlig grad av säkerhet kunna bedöma om någon styrelseledamot i något väsentligt avseende:

- företagit någon åtgärd eller gjort sig skyldig till någon försummelse som kan föranleda ersättningsskyldighet mot bolaget, eller
- på något annat sätt handlat i strid med aktiebolagslagen, årsredovisningslagen eller bolagsordningen.


Vårt mål beträffande revisionen av förslaget till dispositioner av bolagets vinst eller förlust, och därmed vårt uttalande om detta, är att med rimlig grad av säkerhet bedöma om förslaget är förenligt med aktiebolagslagen.

Rimlig säkerhet är en hög grad av säkerhet, men ingen garanti för att en revision som utförs enligt god revisionssed i Sverige alltid kommer att upptäcka åtgärder eller försummelser som kan föranleda

ersättningsskyldighet mot bolaget, eller att ett förslag till dispositioner av bolagets vinst eller förlust inte är förenligt med aktiebolagslagen.

Som en del av en revision enligt god revisionssed i Sverige använder vi professionellt omdöme och har en professionellt skeptisk inställning under hela revisionen. Granskningen av förvaltningen och förslaget till dispositioner av bolagets vinst eller förlust grundar sig främst på revisionen av räkenskaperna. Vilka tillkommande granskningsåtgärder som utförs baseras på vår professionella bedömning med utgångspunkt i risk och väsentlighet. Det innebär att vi fokuserar granskningen på sådana åtgärder, områden och förhållanden som är väsentliga för verksamheten och där avsteg och överträdelser skulle ha särskild betydelse för bolagets situation. Vi går igenom och prövar fattade beslut, beslutsunderlag, vidtagna åtgärder och andra förhållanden som är relevanta för vårt uttalande om ansvarsfrihet. Som underlag för vårt uttalande om styrelsens förslag till dispositioner beträffande bolagets vinst eller förlust har vi granskat om förslaget är förenligt med aktiebolagslagen.

Göteborg 2023-06-16



Johan Pauli  
Auktoriserad revisor



Maria Silfversparre  
Auktoriserad revisor