

Årsredovisning

för

Såcab Åkericentral AB

556527-8529

Räkenskapsåret

2024

Fastställelseintyg

Undertecknad styrelseledamot i Såcab Åkericentral AB intygar att resultaträkningen och balansräkningen i årsredovisningen har fastställts på årsstämman 2025-04-04. Årsstämman beslutade att godkänna styrelsens förslag till resultatdisposition.

Jag intygar också att innehållet i årsredovisningen och revisionsberättelsen stämmer överens med originalen.

Skogås 2025-04-04



Magnus Persson

Årsredovisning

för

Såcab Åkericentral AB

556527-8529

Räkenskapsåret

2024

Innehållsförteckning

Förvaltningsberättelse	2
Resultaträkning	4
Balansräkning	5
Kassaflödesanalys	7
Noter	8



Styrelsen och verkställande direktören avger följande årsredovisning för räkenskapsåret 2024.

Årsredovisningen är upprättad i svenska kronor, SEK. Om inte annat särskilt anges, redovisas alla belopp i hela kronor (kr). Uppgifter inom parentes avser föregående år.

Förvaltningsberättelse

Information om verksamheten

Såcab Åkericentral AB är sedan 2020 ett helägt dotterbolag till Bellman Group AB (publ), 559108-3729

SÅCAB hyr ut lastbilar och entreprenadmaskiner till alla typer av anläggningsarbeten, bolaget bedriver verksamhet inom schakt, deponi och materialhantering, med fokus på att utveckla hållbara logistiklösningar och öka det cirkulära flödet. Under 2024 har bolaget arbetat med att stärka sin marknadsposition, främst genom Fors och det nyförvärvade Högmora.

Fors är en anläggning för inerta massor samt återvinning av olika typer av grus-, kross- och jordmassor, som tar emot och hanterar inerta schaktmassor som kan återvinnas i andra projekt som i sig är en viktig konkurrensfördel samt hållbart. Högmora är en anläggning där återvinning av berg samt försäljning av krossmaterial är fokus.

Samarbeten mellan SÅCAB och andra bolag inom koncernen såsom VSM, Uppländska samt framförallt Bellmans har fördjupats under året med positivt utfall. Anläggningarna Fors och Högmora drivs med maskiner från VSM.

Bolaget står rustat inför 2025, men marknadsutvecklingen kräver fortsatt kostnadskontroll, optimering och strategiska investeringar för att stärka konkurrenskraften och tillväxten.

Företaget har sitt säte i Skogås.

Väsentliga händelser under räkenskapsåret

Omsättningen har under året stabiliserats sig och att vi sett en ökad trend. Detta avser hela verksamheten från maskin- och transportverksamheten, till deponi, återvinning och materialförsäljning. Under 2024 har bolaget arbetat med att stärka sin marknadsposition, främst genom expansionen av Fors och det nyförvärvade Högmora.

Beslutet som fattades av Länsstyrelsen om nytt tillstånd och ökad volym gällande deponin i Fors 2023-12-08 med verkställighet överklagades i sista sekund. Bolaget har fortfarande ingen lagakraft vunnit beslut gällande det nya tillståndet.

Beslut är fattat under hösten gällande att Såcab frånträder kontoret på Fräsarvägen 18 för att samlokaliseras med Bellmans Åkeri på Snickarvägen 12, Saltsjö-Boo. Detta kommer att genomföras från och med 2025-01-08.

Godkänd revision kopplat till vår miljöcertifiering är genomförd under senhösten.

Väsentliga händelser efter räkenskapsårets slut

Flytt av kontoret från Fräsarvägen 18, Länna till Snickarvägen 12, Saltsjö-Boo är genomfört den 2025-01-08. I övrigt har inga väsentliga händelser inträffat efter räkenskapsårets slut.

Flerårsöversikt (Tkr)	2024	2023	2022	2021
Nettoomsättning	95 836	116 027	99 250	137 059
Resultat efter finansiella poster	1 708	9 271	702	15 955
Balansomslutning	100 464	99 732	86 506	93 249
Rörelsemarginal (%)	2	8	0	12
Kassalikviditet (%)	172	211	298	249
Soliditet (%)	48	52	66	61

För definitioner av nyckeltal, se Redovisnings- och värderingsprinciper.

Förändringar i eget kapital

	Aktie- kapital	Reserv- fond	Balanserat resultat	Årets resultat	Totalt
Belopp vid årets ingång	1 500 000	300 000	35 675 682	188 894	37 664 576
Disposition enligt beslut av årsstämman:					
Balanseras i ny räkning			188 894	-188 894	0
Årets vinst				63 095	63 095
Belopp vid årets utgång	1 500 000	300 000	35 864 576	63 095	37 727 671

Förslag till vinstdisposition

Styrelsen föreslår att till förfogande stående vinstmedel (kronor):

balanserad vinst	35 864 576
årets vinst	63 095
	35 927 671
disponeras så att i ny räkning överföres	35 927 671
	35 927 671

Koncernbidrag om 7 mkr har lämnats under året.

Styrelsen anser att förslaget är förenligt med försiktighetsregeln i 17 kap. 3§ aktiebolagslagen enligt följande redogörelse: Styrelsens uppfattning är att vinstutdelningen i form av koncernbidrag är försvarligt med hänsyn till de krav verksamhetens art, omfattning och risk ställer på storleken på det egna kapitalet, bolagets konsolideringsbehov, likviditet och ställning i övrigt.

Företagets resultat och ställning i övrigt framgår av efterföljande resultat- och balansräkning samt kassaflödesanalys med noter.

Resultaträkning

	Not	2024-01-01 -2024-12-31	2023-01-01 -2023-12-31
Rörelsens intäkter			
Nettoomsättning	2	95 835 879	116 026 537
Övriga rörelseintäkter		4 277 990	4 745 335
		100 113 869	120 771 872
Rörelsens kostnader			
Rörelsekostnader		-85 375 863	-100 337 509
Övriga externa kostnader	3	-8 271 455	-7 132 896
Personalkostnader	4	-4 209 076	-3 550 282
Avskrivningar och nedskrivningar av materiella och immateriella anläggningstillgångar		-550 034	-481 265
		-98 406 428	-111 501 952
Rörelseresultat	5	1 707 441	9 269 920
Resultat från finansiella poster			
Övriga ränteintäkter och liknande resultatposter	6	1 625	1 137
Räntekostnader och liknande resultatposter	7	-1 393	-553
		232	584
Resultat efter finansiella poster		1 707 673	9 270 504
Bokslutsdispositioner	8	-1 398 380	-8 798 729
Resultat före skatt		309 293	471 775
Skatt på årets resultat	9	-246 198	-282 881
Årets resultat		63 095	188 894

Balansräkning

Not

2024-12-31

2023-12-31

TILLGÅNGAR

Anläggningstillgångar

Materiella anläggningstillgångar

Byggnader och mark	10	1 690 156	1 103 494
Maskiner och andra tekniska anläggningar	11	149 864	50 588
Inventarier, verktyg och installationer	12	2 486 216	1 158 012
		4 326 236	2 312 094

Finansiella anläggningstillgångar

Andelar i koncernföretag	13, 14	50 000	50 000
Fordringar hos koncernföretag		2 106 594	2 106 594
Andelar i intresseföretag och gemensamt styrda företag	15, 16	660 000	660 000
Andra långfristiga värdepappersinnehav	17	10 000	10 000
		2 826 594	2 826 594

Summa anläggningstillgångar

7 152 830 **5 138 688**

Omsättningstillgångar

Varulager m m

Råvaror och förnödenheter		7 304 544	2 543 771
		7 304 544	2 543 771

Kortfristiga fordringar

Kundfordringar		6 368 771	9 492 287
Fordringar hos koncernföretag		78 377 431	81 936 617
Aktuella skattefordringar		0	255 559
Övriga fordringar		80 822	182
Förutbetalda kostnader och upplupna intäkter	18	1 179 619	364 905
		86 006 643	92 049 550

Kassa och bank

		29	29
Summa omsättningstillgångar		93 311 216	94 593 350

SUMMA TILLGÅNGAR

100 464 046 **99 732 038**

Balansräkning

Not

2024-12-31

2023-12-31

EGET KAPITAL OCH SKULDER

Eget kapital

19, 20

Bundet eget kapital

Aktiekapital

1 500 000

1 500 000

Reservfond

300 000

300 000

1 800 000

1 800 000

Fritt eget kapital

Balanserad vinst eller förlust

35 864 576

35 675 682

Årets resultat

63 095

188 894

35 927 671

35 864 576

Summa eget kapital

37 727 671

37 664 576

Obeskattade reserver

21

12 756 225

18 357 845

Kortfristiga skulder

Förskott från kunder

3 187

0

Leverantörsskulder

8 446 555

9 233 489

Skulder till koncernföretag

39 486 598

33 203 142

Aktuella skatteskulder

528 125

549 263

Övriga skulder

542 840

130 303

Upplupna kostnader och förutbetalda intäkter

22

972 845

593 420

Summa kortfristiga skulder

49 980 150

43 709 617


SUMMA EGET KAPITAL OCH SKULDER

100 464 046

99 732 038

Kassaflödesanalys

	Not	2024-01-01 -2024-12-31	2023-01-01 -2023-12-31
Den löpande verksamheten			
Resultat efter finansiella poster		1 707 673	9 270 504
Justeringar för poster som inte ingår i kassaflödet	23	470 805	461 265
Betald skatt		-92 417	231 890
Kassaflöde från den löpande verksamheten före förändring av rörelsekapital		2 086 061	9 963 659
Kassaflöde från förändring av rörelsekapitalet			
Förändring av varulager och pågående arbete		-4 760 773	1 603 338
Förändring av kundfordringar		2 870 227	-2 236 725
Förändring av kortfristiga fordringar		-897 978	-3 920 387
Förändring av leverantörsskulder		-1 500 291	4 018 303
Förändring av kortfristiga skulder		875 225	-412 433
Kassaflöde från den löpande verksamheten		-1 327 529	9 015 755
Investeringsverksamheten			
Investeringar i materiella anläggningstillgångar		-2 634 947	-235 826
Försäljning av materiella anläggningstillgångar		150 000	20 000
Försäljning av finansiella anläggningstillgångar		0	4 030 000
Kassaflöde från investeringsverksamheten		-2 484 947	3 814 174
Årets kassaflöde		-3 812 476	12 829 929
Likvida medel vid årets början		55 292 372	42 462 442
Likvida medel vid årets slut	24	51 479 896	55 292 371



Noter

Not 1 Redovisnings- och värderingsprinciper

Allmänna upplysningar

Årsredovisningen är upprättad i enlighet med årsredovisningslagen och BFNAR 2012:1 Årsredovisning och koncernredovisning (K3).

Redovisningsprinciperna är oförändrade jämfört med föregående år.

Koncernredovisning

Såcab Åkericentral AB upprättar ingen koncernredovisning. Moderföretag i den största koncern där företaget ingår och som upprättar koncernredovisning är Bellman Group AB (publ), org. nr 559108-3729 med säte i Stockholm.

Intäktsredovisning

Intäkter har tagits upp till verkligt värde av vad som erhållits eller kommer att erhållas och redovisas i den omfattning det är sannolikt att de ekonomiska fördelarna kommer att tillgodogöras bolaget och intäkterna kan beräknas på ett tillförlitligt sätt.

Vid försäljning av varor redovisas normalt inkomsten som intäkt när de väsentliga förmåner och risker som är förknippade med ägandet av varan har överförts från företaget till köparen.

Pågående tjänsteuppdrag

Inkomster från uppdrag på löpande räkning redovisas som intäkt i takt med att arbetet utförs och material levereras eller förbrukas innebärande att vinsten från uppdragen avräknas successivt.

Om det inte är sannolikt att betalning kommer att erhållas för belopp som redan har redovisats som intäkt redovisas det belopp som sannolikt inte kommer att erhållas som en kostnad.

I balansräkningen jämförs redovisade intäkter med de belopp som fakturerats beställaren under samma period. Om de fakturerade beloppen överstiger den redovisade intäkten utgör mellanskillnaden en skuld, vilken redovisas som fakturerad men ej upparbetad intäkt. Om intäkten överstiger de fakturerade beloppen utgör mellanskillnaden en fordran vilken redovisas som upparbetad men ej fakturerad intäkt.

Anläggningstillgångar

Immateriella och materiella anläggningstillgångar redovisas till anskaffningsvärde minskat med ackumulerade avskrivningar enligt plan och eventuella nedskrivningar.

Avskrivning sker linjärt över den förväntade nyttjandeperioden med hänsyn till väsentligt restvärde. Följande avskrivningsprocent tillämpas:

Byggnader	50 år
Markanläggningar	20-25 år
Maskiner och andra tekniska anläggningar	5-25 år
Inventarier, verktyg och installationer	5-10 år

Andelar i Intresseföretag, gemensamt styrda företag och övriga företag

Andelar i intresseföretag, gemensamt styrda företag och övriga företag redovisas till anskaffningsvärde eventuellt minskat med nedskrivningar. Utdelningar från intresseföretag, gemensamt styrda företag och övriga företag redovisas som intäkt.

Omsättningstillgångar

Varulagret har värderats till det lägsta av dess anskaffningsvärde och dess nettoförsäljningsvärde på balansdagen. Med nettoförsäljningsvärde avses varornas beräknade försäljningspris minskat med försäljningskostnader. Den valda värderingsmetoden innebär att inkurans i varulagret har beaktats.

Ersättningar till anställda

Ersättningar till anställda avser alla former av ersättningar som företaget lämnar till de anställda. Kortfristiga ersättningar utgörs av bland annat löner, betald semester, betald frånvaro, bonus och ersättning efter avslutad anställning (pension). Kortfristiga ersättningar redovisas som kostnad och en skuld då det finns en legal eller informell förpliktelse att betala ut en ersättning till följd av en tidigare händelse och en tillförlitlig uppskattning av beloppet kan göras.

Nyckeltalsdefinitioner

Nettoomsättning

Rörelsens huvudintäkter, fakturerade kostnader, sidointäkter samt intäktskorrigeringar.

Resultat efter finansiella poster

Resultat efter finansiella intäkter och kostnader men före bokslutsdispositioner och skatter.

Balansomslutning

Företagets samlade tillgångar.

Rörelsemarginal (%)

Rörelseresultat i procent av omsättningen.

Kassalikviditet (%)

Omsättningstillgångar exklusive lager och pågående arbeten i procent av kortfristiga skulder.

Soliditet (%)

Justerat eget kapital (eget kapital och obeskattade reserver med avdrag för uppskjuten skatt) i procent av balansomslutning.

Uppskattningar och bedömningar

Upprättandet av bokslut och tillämpning av redovisningsprinciper, baseras ofta på ledningens bedömningar, uppskattningar och antaganden som anses vara rimliga vid den tidpunkt då bedömningen görs. Uppskattningar och bedömningar är baserade på historiska erfarenheter och ett antal andra faktorer, som under rådande omständigheter anses vara rimliga. Resultatet av dessa används för att bedöma de redovisade värdena på tillgångar och skulder, som inte annars framgår tydligt från andra källor. Det verkliga utfallet kan avvika från dessa uppskattningar och bedömningar. Uppskattningar och antaganden ses över regelbundet. Värderingen av kundfordringar innefattar uppskattningar, dessa uppskattningar har ingen väsentlig inverkan på redovisade värden.

Inga väsentliga källor till osäkerhet i uppskattningar och antaganden på balansdagen bedöms kunna innebära en betydande risk för en väsentlig justering av redovisade värden för tillgångar och skulder under nästa räkenskapsår.

Not 2 Nettoomsättningens fördelning

	2024	2023
Nettoomsättningen per rörelsegren		
Materialhantering	24 803 576	33 894 200
Transporter	70 320 905	81 046 245
Övrigt	711 398	1 086 092
	95 835 879	116 026 537

Not 3 Arvode till revisorer

Med revisionsuppdrag avses granskning av årsredovisningen och bokföringen samt styrelsens förvaltning, övriga arbetsuppgifter som det ankommer på bolagets revisor att utföra samt rådgivning eller annat biträde som föranleds av iakttagelser vid sådan granskning eller genomförandet av sådana övriga arbetsuppgifter.

	2024	2023
Öhrlings PricewaterhouseCoopers AB		
Revisionsuppdrag	318 500	318 270
Skatterådgivning	19 000	17 850
	337 500	336 120

Not 4 Anställda och personalkostnader

	2024	2023
Medelantalet anställda		
Kvinnor	5	5
Män	1	0
	6	5
Löner och andra ersättningar		
Övriga anställda	2 821 623	2 431 905
	2 821 623	2 431 905
Sociala kostnader		
Pensionskostnader för övriga anställda	310 906	224 335
Övriga sociala avgifter enligt lag och avtal	998 038	830 492
	1 308 944	1 054 827
Övriga personalkostnader	78 509	63 550
Totala löner, ersättningar, sociala kostnader och pensionskostnader	4 209 076	3 550 282

Ersättning till verkställande direktör utgår inte. Detta ingår i det administrationsarvode som faktureras månatligen av Bellmans Åkeri & Entreprenad AB.

2025041604778

Not 5 Inköp och försäljning mellan koncernföretag

	2024	2023
Andel av årets totala inköp som skett från andra företag i koncernen	15 %	12 %
Andel av årets totala försäljningar som skett till andra företag i koncernen	22 %	29 %

Not 6 Övriga ränteintäkter och liknande resultatposter

	2024	2023
Övriga ränteintäkter	1 625	1 137
	1 625	1 137

Not 7 Räntekostnader och liknande resultatposter

	2024	2023
Övriga räntekostnader	1 393	553
	1 393	553

Not 8 Bokslutsdispositioner

	2024	2023
Avsättning till periodiseringsfond	-398 380	-457 739
Återföring från periodiseringsfond	6 000 000	6 660 000
Lämnade koncernbidrag	-7 000 000	-15 000 990
	-1 398 380	-8 798 729



Not 9 Aktuell och uppskjuten skatt



	2024	2023
Skatt på årets resultat		
Skatt på årets resultat	246 198	282 881
Totalt redovisad skatt	246 198	282 881

Avstämning av effektiv skatt

	2024		2023	
	Procent	Belopp	Procent	Belopp
Redovisat resultat före skatt		309 293		471 775
Skatt enligt gällande skattesats	20,60	-63 714	20,60	-97 186
Ej avdragsgilla kostnader	3,10	-9 578	1,15	-5 406
Ej skattepliktiga intäkter		335		180
Schablonintäkt periodiseringsfond	56,01	-173 241	38,25	-180 469
Redovisad effektiv skatt	79,60	-246 198	59,96	-282 881

Not 10 Byggnader och mark

	2024-12-31	2023-12-31
Ingående anskaffningsvärden	3 590 144	3 590 144
Inköp	700 300	
Utgående ackumulerade anskaffningsvärden	4 290 444	3 590 144
Ingående avskrivningar	-2 486 650	-2 381 770
Årets avskrivningar	-113 638	-104 880
Utgående ackumulerade avskrivningar	-2 600 288	-2 486 650
Utgående redovisat värde	1 690 156	1 103 494



2025041604780

Not 11 Maskiner och andra tekniska anläggningar

	2024-12-31	2023-12-31
Ingående anskaffningsvärden	3 311 919	3 346 978
Inköp	150 481	
Försäljningar/utrangeringar		-35 059
Utgående ackumulerade anskaffningsvärden	3 462 400	3 311 919
Ingående avskrivningar	-3 261 331	-3 256 322
Försäljningar/utrangeringar		35 059
Årets avskrivningar	-51 205	-40 068
Utgående ackumulerade avskrivningar	-3 312 536	-3 261 331
Utgående redovisat värde	149 864	50 588

Not 12 Inventarier, verktyg och installationer

	2024-12-31	2023-12-31
Ingående anskaffningsvärden	2 571 031	2 335 205
Inköp	1 784 166	235 826
Försäljningar/utrangeringar	-124 887	
Utgående ackumulerade anskaffningsvärden	4 230 310	2 571 031
Ingående avskrivningar	-1 413 019	-1 076 702
Försäljningar/utrangeringar	54 116	
Årets avskrivningar	-385 191	-336 317
Utgående ackumulerade avskrivningar	-1 744 094	-1 413 019
Utgående redovisat värde	2 486 216	1 158 012

Not 13 Andelar i koncernföretag

	2024-12-31	2023-12-31
Ingående anskaffningsvärden	50 000	4 080 000
Försäljningar		-4 030 000
Utgående ackumulerade anskaffningsvärden	50 000	50 000
Utgående redovisat värde	50 000	50 000



2025041604781

Not 14 Specifikation andelar i koncernföretag

Namn	Rösträtts- andel	Antal andelar	Bokfört värde
Såcab Miljö AB, 556973-3529, Haninge	100%	500	50 000 50 000

Not 15 Andelar i intresseföretag och gemensamt styrda företag

	2024-12-31	2023-12-31
Ingående anskaffningsvärden	660 000	660 000
Utgående ackumulerade anskaffningsvärden	660 000	660 000
Utgående redovisat värde	660 000	660 000

Not 16 Specifikation andelar i intresseföretag och gemensamt styrda företag

Namn	Kapital- andel	Bokfört värde
Såcab Produktion AB, 556723-4298, Skogås	20%	660 000 660 000

Not 17 Andra långfristiga värdepappersinnehav

	2024-12-31	2023-12-31
Ingående anskaffningsvärden	10 000	10 000
Utgående ackumulerade anskaffningsvärden	10 000	10 000
Utgående redovisat värde	10 000	10 000

Not 18 Förutbetalda kostnader och upplupna intäkter

	2024-12-31	2023-12-31
Övriga förutbetalda kostnader	1 179 619	281 642
Upplupna intäkter	0	83 263
	1 179 619	364 905

Not 19 Antal aktier och kvotvärde

Namn	Antal aktier	Kvot- värde
Antal A-Aktier	100	15 000
	100	



Not 20 Disposition av vinst eller förlust

2024-12-31

Förslag till vinstdisposition

Styrelsen föreslår att till förfogande stående vinstmedel:

balanserad vinst	35 864 576
årets vinst	63 095
	35 927 671

disponeras så att	
i ny räkning överföres	35 927 671
	35 927 671

Not 21 Obeskattade reserver

2024-12-31

2023-12-31

Periodiseringsfond 2018	0	6 000 000
Periodiseringsfond 2019	8 127 000	8 127 000
Periodiseringsfond 2020	3 773 106	3 773 106
Periodiseringsfond 2023	457 739	457 739
Periodiseringsfond 2024	398 380	0
	12 756 225	18 357 845

Skatteeffekt av schablonränta på periodiseringsfond	99 081	98 152
---	--------	--------

Not 22 Upplupna kostnader och förutbetalda intäkter

2024-12-31

2023-12-31

Upplupna löner, semesterlöner och pension	-514 949	-451 544
Upplupna sociala avgifter	-161 797	-141 876
Upplupna kostnader	-296 099	
	-972 845	-593 420

Not 23 Justering för poster som inte ingår i kassaflödet

2024-12-31

2023-12-31

Avskrivningar	550 034	481 265
Vinst vid försäljning av anläggningstillgångar	-79 229	-20 000
	470 805	461 265

2025041604783

Not 24 Likvida medel

	2024-12-31	2023-12-31
Likvida medel		
Kassamedel	29	29
Tillgodohavanden på koncernkonto	51 479 868	55 292 343
	51 479 897	55 292 372

Not 25 Ställda säkerheter

	2024-12-31	2023-12-31
Företagsinteckning ställda som säkerhet för moderbolagsskulder	3 000 000	3 000 000
Garanti Länsstyrelsen, Miljöskyddsensheten	1 000 000	2 000 000
	4 000 000	5 000 000





2025041604784

Stockholm den dag som framgår av vår elektroniska underskrift.



Magnus Persson
Styrelseordförande




Roger Axelsson



Håkan Lind




Dick Örn



Tony Persson
Verkställande Direktör

Vår revisionsberättelse har lämnats den dag som framgår av vår elektroniska underskrift

Öhrlings PricewaterhouseCoopers AB



Linda Andersson
Auktoriserad revisor



Verifikat

Transaktion 09222115557543395232

Dokument

Årsredovisning SCAR

Huvuddokument

17 sidor

Startades 2025-04-04 07:27:34 CEST (+0200) av Patrik

Sandahl (PS)

Färdigställt 2025-04-04 08:25:28 CEST (+0200)

Initierare

Patrik Sandahl (PS)

Bellman Group

Org. nr 559108-3729

patrik.sandahl@bellmangroup.se

+46703224588

Signerare

Magnus Persson (MP)

Bellman

magnus.persson@bellmangroup.se



Namnet som returnerades från svenskt BankID var

"MAGNUS PERSSON"

Signerade 2025-04-04 08:15:59 CEST (+0200)

Roger Axelsson (RA)

roger.axelsson@bellmangroup.se



Namnet som returnerades från svenskt BankID var

"ROGER AXELSSON"

Signerade 2025-04-04 07:45:57 CEST (+0200)



Verifikat

Transaktion 09222115557543395232

2025041604786

Håkan Lind (HL)
hakan.lind@bellmangroup.se



Namnet som returnerades från svenskt BankID var
"HÅKAN LIND"
Signerade 2025-04-04 08:09:52 CEST (+0200)

Dick Örn (DÖ)
mail@bellmans.se



Namnet som returnerades från svenskt BankID var "DICK
ROGER LENNART ÖRN"
Signerade 2025-04-04 07:42:19 CEST (+0200)

Tony Persson (TP)
tony.persson@bellmans.se



Namnet som returnerades från svenskt BankID var
"Tony Mikael Persson"
Signerade 2025-04-04 07:48:22 CEST (+0200)

Linda Andersson (LA)
linda.e.andersson@pwc.com



Namnet som returnerades från svenskt BankID var
"LINDA ANDERSSON"
Signerade 2025-04-04 08:25:28 CEST (+0200)



Verifikat

Transaktion 09222115557543395232

2025041604787

Detta verifikat är utfärdat av Scrive. Information i kursiv stil är säkert verifierad av Scrive. Se de dolda bilagorna för mer information/bevis om detta dokument. Använd en PDF-läsare som t ex Adobe Reader som kan visa dolda bilagor för att se bilagorna. Observera att om dokumentet skrivs ut kan inte integriteten i papperskopian bevisas enligt nedan och att en vanlig papperutskrift saknar innehållet i de dolda bilagorna. Den digitala signaturen (elektroniska förseglingen) säkerställer att integriteten av detta dokument, inklusive de dolda bilagorna, kan bevisas matematiskt och oberoende av Scrive. För er bekvämlighet tillhandahåller Scrive även en tjänst för att kontrollera dokumentets integritet automatiskt på: <https://scrive.com/verify>



Revisionsberättelse

Till bolagsstämman i Såcab Åkericentral AB, org.nr 556527-8529

Rapport om årsredovisningen

Uttalanden

Vi har utfört en revision av årsredovisningen för Såcab Åkericentral AB för år 2024.

Enligt vår uppfattning har årsredovisningen upprättats i enlighet med årsredovisningslagen och ger en i alla väsentliga avseenden rättvisande bild av Såcab Åkericentral ABs finansiella ställning per den 31 december 2024 och av dess finansiella resultat och kassaflöde för året enligt årsredovisningslagen. Förvaltningsberättelsen är förenlig med årsredovisningens övriga delar.

Vi tillstyrker därför att bolagsstämman fastställer resultaträkningen och balansräkningen för Såcab Åkericentral AB.

Grund för uttalanden

Vi har utfört revisionen enligt International Standards on Auditing (ISA) och god revisionssed i Sverige. Vårt ansvar enligt dessa standarder beskrivs närmare i avsnittet Revisorns ansvar. Vi är oberoende i förhållande till Såcab Åkericentral AB enligt god revisorssed i Sverige och har i övrigt fullgjort vårt yrkesetiska ansvar enligt dessa krav.

Vi anser att de revisionsbevis vi har inhämtat är tillräckliga och ändamålsenliga som grund för våra uttalanden.

Styrelsens och verkställande direktörens ansvar

Det är styrelsen och verkställande direktören som har ansvaret för att årsredovisningen upprättas och att den ger en rättvisande bild enligt årsredovisningslagen. Styrelsen och verkställande direktören ansvarar även för den interna kontroll som de bedömer är nödvändig för att upprätta en årsredovisning som inte innehåller några väsentliga felaktigheter, vare sig dessa beror på oegentligheter eller misstag.

Vid upprättandet av årsredovisningen ansvarar styrelsen och verkställande direktören för bedömningen av bolagets förmåga att fortsätta verksamheten. De upplyser, när så är tillämpligt, om förhållanden som kan påverka förmågan att fortsätta verksamheten och att använda antagandet om fortsatt drift. Antagandet om fortsatt drift tillämpas dock inte om styrelsen och verkställande direktören avser att likvidera bolaget, upphöra med verksamheten eller inte har något realistiskt alternativ till att göra något av detta.

Revisorns ansvar

Våra mål är att uppnå en rimlig grad av säkerhet om huruvida årsredovisningen som helhet inte innehåller några väsentliga felaktigheter, vare sig dessa beror på oegentligheter eller misstag, och att lämna en revisionsberättelse som innehåller våra uttalanden. Rimlig säkerhet är en hög grad av säkerhet, men är ingen garanti för att en revision som utförs enligt ISA och god revisionssed i Sverige alltid kommer att upptäcka en väsentlig felaktighet om en sådan finns. Felaktigheter kan uppstå på grund av oegentligheter eller misstag och anses vara väsentliga om de enskilt eller tillsammans rimligen kan förväntas påverka de ekonomiska beslut som användare fattar med grund i årsredovisningen.

En ytterligare beskrivning av vårt ansvar för revisionen av årsredovisningen finns på Revisorsinspektionens webbplats: www.revisorsinspektionen.se/revisornsansvar. Denna beskrivning är en del av revisionsberättelsen.

Rapport om andra krav enligt lagar och andra författningar

Uttalanden

Utöver vår revision av årsredovisningen har vi även utfört en revision av styrelsens och verkställande direktörens förvaltning för Såcab Åkericentral AB för år 2024 samt av förslaget till dispositioner beträffande bolagets vinst eller förlust.

Vi tillstyrker att bolagsstämman disponerar vinsten enligt förslaget i förvaltningsberättelsen och beviljar styrelsens ledamöter och verkställande direktören ansvarsfrihet för räkenskapsåret.

Grund för uttalanden

Vi har utfört revisionen enligt god revisionsssed i Sverige. Vårt ansvar enligt denna beskrivs närmare i avsnittet Revisorns ansvar. Vi är oberoende i förhållande till Såcab Åkericentral AB enligt god revisorssed i Sverige och har i övrigt fullgjort vårt yrkesetiska ansvar enligt dessa krav.

Vi anser att de revisionsbevis vi har inhämtat är tillräckliga och ändamålsenliga som grund för våra uttalanden.

Styrelsens och verkställande direktörens ansvar

Det är styrelsen som har ansvaret för förslaget till dispositioner beträffande bolagets vinst eller förlust. Vid förslag till utdelning innefattar detta bland annat en bedömning av om utdelningen är försvarlig med hänsyn till de krav som bolagets verksamhetsart, omfattning och risker ställer på storleken av bolagets egna kapital, konsolideringsbehov, likviditet och ställning i övrigt.

Styrelsen ansvarar för bolagets organisation och förvaltningen av bolagets angelägenheter. Detta innefattar bland annat att fortlöpande bedöma bolagets ekonomiska situation, och att tillse att bolagets organisation är utformad så att bokföringen, medelsförvaltningen och bolagets ekonomiska angelägenheter i övrigt kontrolleras på ett betryggande sätt. Den verkställande direktören ska sköta den löpande förvaltningen enligt styrelsens riktlinjer och anvisningar och bland annat vidta de åtgärder som är nödvändiga för att bolagets bokföring ska fullgöras i överensstämmelse med lag och för att medelsförvaltningen ska skötas på ett betryggande sätt.

Revisorns ansvar

Vårt mål beträffande revisionen av förvaltningen, och därmed vårt uttalande om ansvarsfrihet, är att inhämta revisionsbevis för att med en rimlig grad av säkerhet kunna bedöma om någon styrelseledamot eller verkställande direktören i något väsentligt avseende:

- företagit någon åtgärd eller gjort sig skyldig till någon försummelse som kan föranleda ersättningsskyldighet mot bolaget, eller
- på något annat sätt handlat i strid med aktiebolagslagen, årsredovisningslagen eller bolagsordningen.

Vårt mål beträffande revisionen av förslaget till dispositioner av bolagets vinst eller förlust, och därmed vårt uttalande om detta, är att med rimlig grad av säkerhet bedöma om förslaget är förenligt med aktiebolagslagen.

Rimlig säkerhet är en hög grad av säkerhet, men ingen garanti för att en revision som utförs enligt god revisionsssed i Sverige alltid kommer att upptäcka åtgärder eller försummelser som kan föranleda ersättningsskyldighet mot bolaget, eller att ett förslag till dispositioner av bolagets vinst eller förlust inte är förenligt med aktiebolagslagen.

En ytterligare beskrivning av vårt ansvar för revisionen av förvaltningen finns på Revisorsinspektionens webbplats: www.revisorsinspektionen.se/revisornsansvar. Denna beskrivning är en del av revisionsberättelsen.

Stockholm den dag som framgår av vår elektroniska signatur

Öhrlings PricewaterhouseCoopers AB

Linda Andersson
Auktoriserad revisor

Deltagare

ÖHRLINGS PRICEWATERHOUSECOOPERS AB 556029-6740 Sverige

Signerat med Svenskt BankID

2025-04-04 06:25:40 UTC

Undertecknare

Datum

Namn returnerat från Svenskt BankID: LINDA ANDERSSON

Linda Andersson

Auktoriserad revisor

Leveranskanal: E-post

2025041604790