

Årsredovisning

för

Smart Retail i Sverige AB


556790-2126

Räkenskapsåret

2023

Fastställelseintyg

Undertecknad styrelseledamot i Smart Retail i Sverige AB intygar, dels att denna kopia av årsredovisningen stämmer överens med originalet, dels att resultaträkningen och balansräkningen i årsredovisningen har fastställts på årsstämma den 13/5 2024. Årsstämman beslutade att godkänna styrelsens förslag till resultatdisposition.

Stockholm 13/5-24

Tommy Hellström

Årsredovisning

för

Smart Retail i Sverige AB

556790-2126

Räkenskapsåret

2023

Styrelsen och verkställande direktören för Smart Retail i Sverige AB avger följande årsredovisning för räkenskapsåret 2023.

Årsredovisningen är upprättad i svenska kronor, SEK. Om inte annat särskilt anges, redovisas alla belopp i hela kronor (kr). Uppgifter inom parentes avser föregående år.

Förvaltningsberättelse

2023 var Smart Stylingträning i Sverige AB's 14:e verksamhetsår.

Smart Retail är en digital lärplattform med utbildningar för företag inom detaljhandel och gymnasieprogram.

Den primära målgruppen inom detaljhandeln är större kedjeaktörer och sekundärt mindre kedjor och enskilda butiker.

Den primära målgruppen inom skola är större gymnasiekoncerner och sekundärt enskilda skolor. Produkten är mycket uppskattad av lärare och elever på de skolor som idag använder den.

Företaget ägs av Mirjam Kellermann AB (50%), Whynot Holding AB (50%).

Den nya läroplanen och skolornas arbete i att justera tidigare kursplaner tillsammans med ökade utmaningar med skolornas ekonomi gjorde 2023 tufft för oss på Smart Retail. Vi lyckades att bibehålla omsättningen men inte öka som var målsättningen med de satsningar vi gjort.

Under 2023 slöts ett samarbetsavtal med Frisörföretagarna för att skapa utbildningsplattformar för skola och företagare. Första steget blir att skapa en plattform för det 3-åriga frisörprogrammet inom gymnasieskolan.

Utvecklingskostnaderna för att anpassa befintliga utbildningar för den nya läroplanen samt den nya frisörutbildningen resulterade i ett svagare positivt resultat än i förväg planerat.

Företaget har sitt säte i Stockholm.

Väsentliga händelser under räkenskapsåret

Inga väsentliga händelser har skett under året.

Flerårsöversikt (tkr)	2023	2022	2021	2020
Nettoomsättning	1 300	1 353	967	730
Resultat efter finansiella poster	150	759	296	117
Avkastning på eget kap. (%)	58	102	67	56
Soliditet (%)	27	49	43	27

dk
Bok

Förändringar i eget kapital

	Aktie- kapital	Balanserat resultat	Årets resultat	Totalt
Belopp vid årets ingång	100 000	44 216	599 419	743 635
Disposition enligt beslut av årsstämman:				
Utdelning		-600 000		-600 000
Balanseras i ny räkning		599 419	-599 419	0
Årets resultat			113 438	113 438
Belopp vid årets utgång	100 000	43 635	113 438	257 073

Förslag till vinstdisposition

Styrelsen föreslår att till förfogande stående vinstmedel (kronor):

balanserad vinst	43 634
årets vinst	113 438
	157 072

disponeras så att	
till aktieägare utdelas	157 072
i ny räkning överföres	0
	157 072

Styrelsen föreslås bemyndigas att besluta om tidpunkt då utdelningen skall betalas.

Styrelsen anser att förslaget är förenligt med försiktighetsregeln i 17 kap. 3 § aktiebolagslagen enligt följande redogörelse:

Styrelsens uppfattning är att den föreslagna utdelningen inte hindrar bolaget från att fullgöra sina förpliktelser på kort o lång sikt, samt att likviditeten i bolaget bedöms kunna upprätthållas på en likaledes tryggande nivå.

Företagets resultat och ställning i övrigt framgår av efterföljande resultat- och balansräkning med noter.

all
Red

2024060529045

Resultaträkning

	Not 1	2023-01-01 -2023-12-31	2022-01-01 -2022-12-31
Nettoomsättning		1 300 473	1 353 495
Övriga rörelseintäkter		94	37 500
		1 300 567	1 390 995
Rörelsens kostnader			
Råvaror och förnödenheter		-757 907	-359 489
Övriga externa kostnader		-233 035	-171 445
Personalkostnader		-58 778	-95
Avskrivningar och nedskrivningar av materiella och immateriella anläggningstillgångar		-100 523	-100 523
		-1 150 243	-631 552
Rörelseresultat		150 324	759 443
Resultat från finansiella poster			
Övriga ränteintäkter och liknande resultatposter		24	11
Räntekostnader och liknande resultatposter		-263	0
		-239	11
Resultat efter finansiella poster		150 085	759 454
Resultat före skatt		150 085	759 454
Skatt på årets resultat		-36 647	-160 035
Årets resultat		113 438	599 419

2024060529046

Balansräkning

Not
1

2023-12-31

2022-12-31

TILLGÅNGAR

Anläggningstillgångar

Immateriella anläggningstillgångar

Balanserade utgifter för utvecklingsarbeten och liknande arbeten

3

0

0

Koncessioner, patent, licenser, varumärken samt liknande rättigheter

2

100 554

201 077

100 554

201 077

Summa anläggningstillgångar

100 554

201 077

Omsättningstillgångar

Kortfristiga fordringar

Kundfordringar

46 813

126 675

Övriga fordringar

58 872

61 601

105 685

188 276

Kassa och bank

736 810

1 135 613

Summa omsättningstillgångar

842 495


1 323 889

SUMMA TILLGÅNGAR

943 049

1 524 966

2024060529047



Balansräkning

Not
1

2023-12-31

2022-12-31

EGET KAPITAL OCH SKULDER

Eget kapital

Bundet eget kapital

Aktiekapital

100 000

100 000

100 000

100 000

Fritt eget kapital

Balanserad vinst eller förlust

43 634

44 215

Årets resultat

113 438

599 419

157 072

643 634

Summa eget kapital

257 072

743 634

Kortfristiga skulder

Leverantörsskulder

26 336

55 320

Aktuella skatteskulder

58 245

93 826

Övriga skulder

12 708

21 309

Upplupna kostnader och förutbetalda intäkter

588 688

610 877

Summa kortfristiga skulder

685 977

781 332

SUMMA EGET KAPITAL OCH SKULDER

943 049

1 524 966

2024060529048

Noter

Not 1 Redovisnings- och värderingsprinciper

Allmänna upplysningar

Årsredovisningen är upprättad i enlighet med årsredovisningslagen och BFNAR 2012:1 Årsredovisning och koncernredovisning (K3).

Redovisningsprinciperna är oförändrade jämfört med föregående år.

Intäktsredovisning

Intäkter har tagits upp till verkligt värde av vad som erhållits eller kommer att erhållas och redovisas i den omfattning det är sannolikt att de ekonomiska fördelarna kommer att tillgodogöras bolaget och intäkterna kan beräknas på ett tillförlitligt sätt.

Immateriella anläggningstillgångar

Koncessioner, patent, licenser, varumärken 33,33 %

Nyckeltalsdefinitioner

Nettoomsättning

Rörelsens huvudintäkter, fakturerade kostnader, sidointäkter samt intäktskorrigeringar.

Resultat efter finansiella poster

Resultat efter finansiella intäkter och kostnader men före bokslutsdispositioner och skatter.

Avkastning på eget kap. (%)

Resultat efter finansiella poster i procent av justerat eget kapital (eget kapital och obeskattade reserver med avdrag för uppskjuten skatt).

Soliditet (%)

Justerat eget kapital (eget kapital och obeskattade reserver med avdrag för uppskjuten skatt) i procent av balansomslutning.

Not 2 Koncessioner, patent, licenser, varumärken samt liknande rättigheter

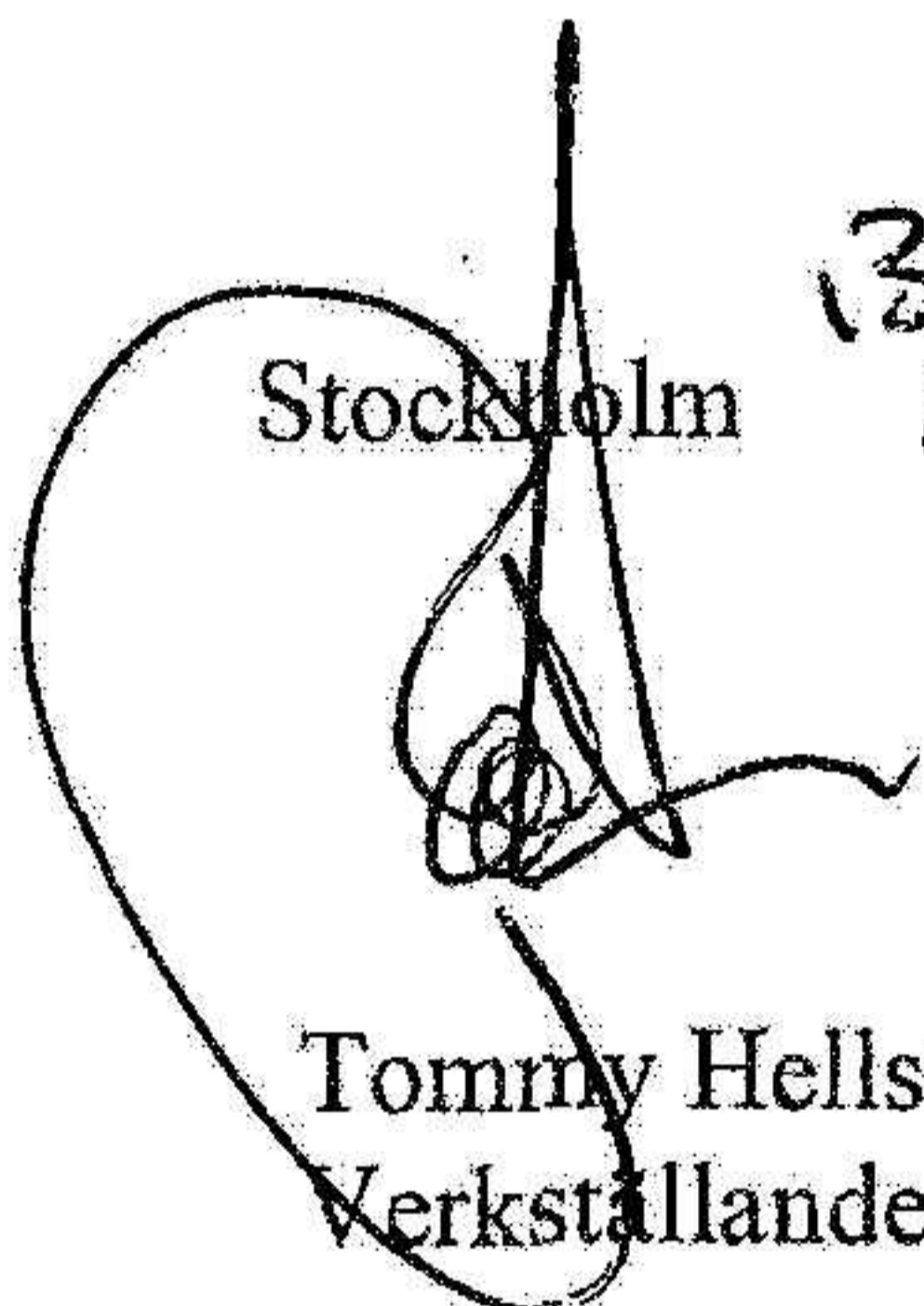
	2023-12-31	2022-12-31
Ingående anskaffningsvärden	301 600	
Inköp		301 600
Utgående ackumulerade anskaffningsvärden	301 600	301 600
Ingående avskrivningar	-100 523	
Årets avskrivningar	-100 523	-100 523
Utgående ackumulerade avskrivningar	-201 046	-100 523
Utgående redovisat värde	100 554	201 077

Not 3 Balanserade utgifter för utvecklingsarbeten och liknande arbeten

	2023-12-31	2022-12-31
Ingående anskaffningsvärden	696 740	696 740
Utgående ackumulerade anskaffningsvärden	696 740	696 740
Ingående avskrivningar	-696 740	-696 740
Utgående ackumulerade avskrivningar	-696 740	-696 740
Utgående redovisat värde	0	0

Not 4 Uppgifter om moderföretag

Bolaget ägs till 50% av Mirjam Kellerman AB och 50% av Whymot Holding AB.

Stockholm 13/5-24

Tommy Hellström
Verkställande direktör

17/5-24

Mirjam Kellermann