

FINANSIELLA RAPPORTER

2024

Styrelsen och verkställande direktören för Wallnäs AB får härmed avge års- och koncernredovisning för räkenskapsåret 2024

Års- och koncernredovisningen omfattar	Sida
- förvaltningsberättelse	2
- resultaträkning	4
- balansräkning	5
- egetkapitalrapport	7
- kassaflödesanalys	9
- redovisningsprinciper	10
- noter	17
- underskrifter	24

Om inte annat anges redovisas alla belopp i kronor (kr).

Fastställelseintyg

Undertecknad verkställande direktör i Wallnäs AB intygar härmed, dels att denna kopia av årsredovisningen överensstämmer med originalet, dels att resultat- och balansräkningen fastställts på årsstämman den 31 maj 2025.

Stämman beslöt tillika godkänna styrelsens förslag till vinstdisposition.

Vallnäs den 31 maj 2025


Anders Kalén

FINANSIELLA RAPPORTER

2024

Styrelsen och verkställande direktören för Wallnäs AB får härmed avge års- och koncernredovisning för räkenskapsåret 2024

Års- och koncernredovisningen omfattar	Sida
- förvaltningsberättelse	2
- resultaträkning	4
- balansräkning	5
- egetkapitalrapport	7
- kassaflödesanalys	9
- redovisningsprinciper	10
- noter	17
- underskrifter	24

Om inte annat anges redovisas alla belopp i kronor (kr).

MSR

FÖRVALTNINGSBERÄTTELSE

Styrelsen för Wallnäs AB, 556002-5172, med säte i Eksjö Kommun får härmed avge årsredovisning och koncernredovisning för räkenskapsåret 2024.

Bolagets redovisningsvaluta är SEK och beloppen anges i kronor.

Verksamhetens art och inriktning

Allmänt om verksamheten

Moderbolaget Wallnäs AB bedriver förvaltning av skogsfastigheter med ca 7 000 ha produktiv skogsmark med centrum i Eksjö kommun. Till fastigheterna hör mindre jordbruksarealer och en del byggnader.

Därtill finns ett dotterbolag – Wallnäs Timber AB som bedriver sågverksrörelse.

Wallnäs AB har sitt säte i Eksjö kommun.

Skogsbruk

Avsättningen för sågråvara och massaved har varit mycket god. Den avverkade volymen under året motsvarar den uppskattade årliga tillväxten.

Under året uppgick den slutavverkade arealen till 60 ha (63), gallring 180 ha (115 ha) samt plantering av 21 000 (28 000 st) granplantor och 26 000 st (60 000 st) tallplantor.

Omsättning och resultat

Moderbolagets omsättning uppgick till 32 999 tkr och resultatet efter finansiella poster till 27 321 tkr. Koncernens omsättning uppgick till 529 046 tkr och årets resultat efter finansiella poster uppgick till 54 892 tkr.

Dotterbolaget Wallnäs Timber AB

Den sågindustriella verksamheten bedrivs sedan 2019 av Wallnäs Timber AB.

Förändringen innebär att vi har ett starkare fokus på att utveckla industriverksamheten. Verksamheten under 2024 har bedrivits med god lönsamhet. Året började med en svag byggmarknad med avvaktande efterfrågan på trävaror. Marknaden stärktes under sommaren för att därefter försvagas på nytt under hösten p.g.a. minskat byggande vilket ledde till lägre utlastningsvolymmer.

Förväntad framtida utveckling för Wallnäs AB och Wallnäs Timber AB

Under 2024 sjönk sågproduktionen i hela landet, till del beroende på minskad tillgång på sågtimmer. Det minskade utbudet av råvara leder till fortsatt ökande timmerpriser och hård konkurrens om råvaran. Ett högt råvarupris slår hårt på sågkalkylen, och vi har anpassat produktion och produktmix mot ett något lägre timmerflöde än tidigare år. Prisbilden på trävaror förväntas stiga under året, men vi bedömer att den inte kommer motsvara kostnadsökningen på råvaran. Sågverkens lönsamhet under 2025 förväntas därför bli svag. Prisutvecklingen på timmer och massaved gynnar moderbolaget.

Hållbarhetsrapport

En hållbarhetsrapport 2024 för Wallnäs Koncernen har skapats och kan ses på www.wallnas.se.

Wallnäs AB
Org. nr 556002-5172

Flerårsjämförelse

Koncernen		<u>2024</u>	<u>2023</u>	<u>2022</u>	<u>2021</u>	<u>2020</u>
Nettoomsättning	tkr	529 046	518 995	586 118	577 907	419 742
Resultat efter fin poster	tkr	54 892	60 484	125 335	184 636	37 266
Balansomslutning	tkr	624 343	603 201	540 046	475 998	321 394
Soliditet	%	77,4%	75,6%	78,7%	71,9%	63,6%
Moderbolaget		<u>2024</u>	<u>2023</u>	<u>2022</u>	<u>2021</u>	<u>2020</u>
Nettoomsättning	tkr	32 999	24 192	18 283	18 598	18 536
Resultat efter fin poster	tkr	27 321	26 251	25 236	15 218	10 812
Balansomslutning	tkr	176 812	167 908	158 325	151 439	175 777
Soliditet	%	93,1%	93,7%	93,5%	95,1%	79,8%

Resultatdisposition

Följande balanserad vinst ska disponeras av årsstämman (kronor):

Balanserad vinst från föregående år	109 845 123
Årets resultat	24 633 029
	<u>134 478 152</u>

Styrelsen föreslår att den balanserade vinsten disponeras sålunda

att i utdelning utbetalas	16 200 000
att i ny räkning balanseras	118 278 152
	<u>134 478 152</u>

Styrelsens förslag till beslut om vinstutdelning

Styrelsen föreslår att utdelning lämnas med 16 200 000 kronor, vilket motsvarar 1 500 kronor per aktie.

Styrelsen föreslår vidare att utbetalning av utdelningen skall ske senast 21 dagar efter årsstämman.

Styrelsens yttrande över den föreslagna utdelningen

Den föreslagna utdelningen till aktieägarna reducerar bolagets synliga soliditet till 88,4 %. Soliditeten är betryggande mot bakgrund av att bolagets verksamhet fortsatt bedrivs med lönsamhet. Likviditeten i bolaget bedöms kunna upprätthållas på en likaledes betryggande nivå.

Styrelsens uppfattning är att den föreslagna utdelningen ej hindrar bolaget från att fullgöra sina förpliktelser på kort eller lång sikt, ej heller att fullgöra erforderliga investeringar. Den föreslagna utdelningen kan därmed försvaras med hänsyn till vad som anges i ABL 17 Kap § 2-3 st (försiktighetsregeln).

RESULTATRÄKNING

kronor	Not	Koncernen		Moderföretaget	
		2024-01-01 2024-12-31	2023-01-01 2023-12-31	2024-01-01 2024-12-31	2023-01-01 2023-12-31
<i>Rörelsens intäkter</i>					
Nettoomsättning	2	529 045 778	518 994 607	32 998 914	24 191 690
Övriga rörelseintäkter		4 725 614	10 169 159	2 164 705	2 749 315
Summa rörelsens intäkter		533 771 392	529 163 765	35 163 620	26 941 004
<i>Rörelsens kostnader</i>					
Råvaror och förnödenheter		-353 878 799	-329 445 230	-6 569 388	-5 681 712
Övriga externa kostnader	3, 4	-64 330 259	-78 128 839	-5 097 420	-3 979 260
Personalkostnader	5	-44 837 371	-43 388 445	-967 962	-1 046 902
Avskrivningar av materiella anläggningstillgångar		-19 724 615	-19 611 743	-145 847	-122 389
Övriga rörelsekostnader		-57 984	-164 333	-	-
Summa rörelsens kostnader		-482 829 028	-470 738 589	-12 780 617	-10 830 262
Rörelseresultat		50 942 364	58 425 176	22 383 003	16 110 742
<i>Resultat från finansiella poster</i>					
Resultat från andelar i koncernföretag	6	-	-	4 320 000	9 500 000
Ränteintäkter och liknande resultatposter	7	3 977 575	3 594 896	617 941	639 797
Räntekostnader och liknande resultatposter	8	-27 443	-1 536 243	-	-
Resultat efter finansiella poster		54 892 495	60 483 829	27 320 944	26 250 539
Bokslutsdispositioner	9			1 717 000	-1 880 264
Skatt årets resultat	10	-6 658 325	-8 944 862	-4 404 915	-3 138 100
Förändring uppskjuten skatt	10	-4 552 298	-4 729 634	-	-
Årets resultat		43 681 872	46 809 333	24 633 029	21 232 175
Hänförligt till: Moderföretagets aktieägare		43 681 872	46 809 333		

BALANSRÄKNING

kronor	Not	Koncernen		Moderföretaget	
		2024-12-31	2023-12-31	2024-12-31	2023-12-31
TILLGÅNGAR					
Anläggningstillgångar					
Materiella anläggningstillgångar					
Byggnader och mark	11	177 877 957	169 783 521	86 748 764	86 267 652
Nedlagda utgifter på moderbolagets fastighet	12	520 298	587 523	–	–
Maskiner och andra tekniska anläggningar	13	92 437 569	43 706 941	–	–
Inventarier, verktyg och installationer	14	52 206 155	56 085 887	343 580	422 714
Pågående nyanläggningar och förskott	15	1 118 779	17 287 249	–	–
Summa materiella anläggningstillgångar		324 160 759	287 451 121	87 092 344	86 690 366
Finansiella anläggningstillgångar					
Andelar i koncernföretag	16	–	–	50 800 000	50 800 000
Andra långfristiga värdepappersinnehav	17	641 013	630 213	636 983	626 183
Summa finansiella anläggningstillgångar		641 013	630 213	51 436 983	51 426 183
Summa anläggningstillgångar		324 801 772	288 081 334	138 529 327	138 116 549
Omsättningstillgångar					
Varulager m.m.					
Råvaror och förnödenheter		23 662 260	12 031 435	–	–
Färdiga varor och handelsvaror		120 762 041	67 668 140	1 665 975	1 195 525
Varor på väg		1 068 708	–	–	–
Summa varulager		145 493 009	79 699 575	1 665 975	1 195 525
Kortfristiga fordringar					
Kundfordringar		44 843 576	32 936 253	–	205 000
Fordringar hos koncernföretag		–	–	18 515 363	8 267 169
Övriga fordringar		31 275 854	40 115 065	2 220 236	1 422
Förutbetalda kostnader och upplupna intäkter	18	2 476 109	1 004 335	591 710	121 637
Summa kortfristiga fordringar		78 595 538	74 055 653	21 327 309	8 595 228
Kassa och bank	22	75 452 675	161 364 195	15 289 340	20 000 905
Summa omsättningstillgångar		299 541 222	315 119 423	38 282 624	29 791 657
Summa tillgångar		624 342 993	603 200 757	176 811 951	167 908 206

BALANSRÄKNING

kronor	Not	Koncernen		Moderföretaget	
		2024-12-31	2023-12-31	2024-12-31	2023-12-31
EGET KAPITAL OCH SKULDER					
Eget kapital	19				
<i>Bundet eget kapital</i>					
Aktiekapital		10 800 000	10 800 000	10 800 000	10 800 000
Reservfond				2 160 000	2 160 000
Summa bundet eget kapital		10 800 000	10 800 000	12 960 000	12 960 000
<i>Fritt eget kapital</i>					
Annat eget kapital inklusive årets resultat		472 442 066	444 960 193		
Överkursfond				109 845 123	104 812 948
Balanserat resultat				24 633 029	21 232 175
Årets resultat					
Summa fritt eget kapital				134 478 152	126 045 123
Eget kapital hänförligt till moderföretagets aktieägare		483 242 066	455 760 193		
Summa eget kapital		483 242 066	455 760 193	147 438 152	139 005 123
Obeskattade reserver	20			21 634 766	23 351 766
Avsättningar					
Uppskjutna skatteskulder	21	27 609 522	23 057 224	-	-
Summa avsättningar		27 609 522	23 057 224	-	-
Kortfristiga skulder					
Förskott från kunder		1 210 667	109 999	-	-
Leverantörsskulder		71 324 452	62 897 912	930 340	155 266
Aktuella skatteskulder		12 785 327	20 696 994	4 490 877	2 209 849
Övriga skulder		3 905 955	4 194 772	1 515 490	1 891 997
Upplupna kostnader och förutbetalda intäkter	23	24 265 004	36 483 663	802 326	1 294 205
Summa kortfristiga skulder		113 491 406	124 383 340	7 739 034	5 551 317
SUMMA EGET KAPITAL OCH SKULDER		624 342 993	603 200 757	176 811 951	167 908 206

1-20250715-2025071603955

Wallnäs AB
Org. nr 556002-5172

FÖRÄNDRING AV EGET KAPITAL

Koncernen	Not	Aktiekapital	Annat eget kapital inkl. årets resultat	Totalt eget kapital
Ingående balans 2024-01-01		10 800 000	444 960 194	455 760 194
Utdelningar			-16 200 000	-16 200 000
Årets resultat			43 681 872	43 681 872
Utgående balans 2024-12-31	19	10 800 000	472 442 066	483 242 066

1102

20250715;2025071603956

Wallnäs AB
Org. nr 556002-5172

FÖRÄNDRING AV EGET KAPITAL

Moderföretaget	Not	Aktiekapital	Reserv- fond	Balanserat resultat	Årets resultat	Totalt eget kapital
Ingående balans 2024-01-01		10 800 000	2 160 000	104 812 948	21 232 175	139 005 123
Utdelningar				-16 200 000		-16 200 000
Omföring av föregående års resultat				21 232 175	-21 232 175	
Årets resultat					24 633 029	24 633 029
Utgående balans 2024-12-31	19	10 800 000	2 160 000	109 845 123	24 633 029	147 438 152

KASSAFLÖDESANALYS

kronor	Not	Koncernen		Moderföretaget	
		2024-01-01 2024-12-31	2023-01-01 2023-12-31	2024-01-01 2024-12-31	2023-01-01 2023-12-31
Den löpande verksamheten					
Rörelseresultat		50 942 364	58 425 176	22 383 003	16 110 742
Justering för poster som inte ingår i kassaflödet, m.m.	27	18 701 135	19 940 060	145 847	122 389
Erhållen ränta		3 977 575	3 594 896	617 941	639 797
Erhållen utdelning		–	–	4 320 000	9 500 000
Betald ränta, kursförluster		-27 443	-1 536 243	–	–
Betald inkomstskatt		-14 569 992	475 907	-2 123 887	-1 661 721
Kassaflöde från den löpande verksamheten före förändringar i rörelsekapitalet		59 023 638	80 899 796	25 342 904	24 711 207
Förändringar av rörelsekapitalet:					
Förändring av varulager		-65 793 434	-3 751 170	-470 450	-70 810
Förändring av kundfordringar och andra fordringar		-4 539 885	-32 341 024	-12 732 083	-4 368 417
Förändring av leverantörsskulder och andra skulder		-2 980 267	18 395 176	-93 311	1 194 675
Nettokassaflöde från den löpande verksamheten		-14 289 948	63 202 778	12 047 060	21 466 656
Investeringsverksamheten					
Förvärv av materiella anläggningstillgångar		-57 084 252	-45 593 326	-547 825	-1 492 927
Försäljning av materiella anläggningstillgångar		1 673 480	–	–	–
Årets amorteringar från koncernföretag		–	–	–	–
Förvärv av finansiella tillgångar		-10 800	-18 000	-10 800	-18 000
Kassaflöde från investeringsverksamheten		-55 421 572	-45 611 326	-558 625	-1 510 927
Finansieringsverksamheten					
Utbetald utdelning		-16 200 000	-16 200 000	-16 200 000	-16 200 000
Amortering av lån		–	–	–	–
Kassaflöde från finansieringsverksamheten		-16 200 000	-16 200 000	-16 200 000	-16 200 000
Årets kassaflöde		-85 911 520	1 391 452	-4 711 565	3 755 729
Likvida medel vid årets början		161 364 195	159 972 743	20 000 905	16 245 176
Likvida medel vid årets slut		75 452 675	161 364 195	15 289 340	20 000 905

M&C

Noter till koncernredovisningen

Not 1 Redovisnings- och värderingsprinciper

Koncernens och moderföretagets finansiella rapporter har upprättats i enlighet med årsredovisningslagen och BFNAR 2012:1 (K3).

De viktigaste redovisnings- och värderingsprinciperna som har använts vid upprättande av de finansiella rapporterna sammanfattas nedan. I de fall moderföretaget tillämpar avvikande principer anges dessa under *Moderföretaget* nedan.

Värderingsprinciper koncernredovisningen

Koncernredovisningen

I koncernredovisningen konsolideras moderföretaget och samtliga dotterföretags verksamheter fram till och med den 31 december 2023. Dotterföretag är alla företag i vilka Koncernen har rätten att utforma företagets finansiella och operativa strategier i syfte att erhålla ekonomiska fördelar. Koncernen uppnår och utövar bestämmande inflytande genom att inneha över hälften av rösterna. Även företag för särskilt ändamål konsolideras om Moderföretaget har ett bestämmande inflytande, oavsett om det finns en ägarandel eller inte. Alla dotterföretag har balansdag den 31 december och tillämpar Moderföretagets värderingsprinciper.

Koncernredovisningen presenteras i valutan SEK som också är Moderföretagets redovisningsvaluta.

Resultat för dotterföretag som förvärvats eller avyttrats under året redovisas från det datum förvärvet alternativt till det datum avyttringen träder i kraft, enligt vad som är tillämpligt.

Belopp som redovisas i de finansiella rapporterna för dotterföretag har justerats där så krävs för att säkerställa överensstämmelse med Koncernens redovisningsprinciper.

Transaktioner som elimineras vid konsolidering

Koncerninterna transaktioner och balansposter elimineras med den på moderföretaget belöpande andelen vid konsolidering, inklusive realiserade vinster och förluster på transaktioner mellan koncernföretagen. I de fall realiserade förluster på koncerninterna tillgångar återförs vid konsolidering, prövas även den underliggande tillgångens nedskrivningsbehov utifrån ett koncernperspektiv.

Förvärvsmetoden

Koncernen tillämpar förvärvsmetoden vid redovisning av rörelseförvärv innebärande att det redovisade värde av Moderföretagets andelar i koncernföretag elimineras genom att avräknas mot dotterföretagets egna kapital vid förvärvet.

Moderföretaget upprättar en förvärvsanalys per förvärvstidpunkten för att identifiera Koncernens anskaffningsvärde, dels för andelarna, dels för dotterföretagets tillgångar, avsättningar och skulder. Rörelseförvärvet redovisas i koncernen från och med förvärvstidpunkten.

Anskaffningsvärdet för den förvärvade enheten beräknas som summan av köpeskillingen, dvs.

* verkligt värde vid förvärvstidpunkten för erlagda tillgångar med tillägg av uppkomna och övertagna skulder samt emitterade egetkapitalinstrument

* utgifter som är direkt hänförliga till rörelseförvärvet

* tilläggsköpeskillning eller motsvarande om detta kan uppskattas på ett tillförlitligt sätt.

Värdet av minoritetens andel läggs till anskaffningsvärdet.

Koncernen redovisar identifierbara förvärvade tillgångar och övertagna skulder i rörelseförvärv oavsett om de har redovisats tidigare i det förvärvade företags finansiella rapporter före förvärvet eller de avser minoritetens andel. Förvärvade tillgångar och övertagna skulder värderas vanligen till det verkliga värdet per förvärvstidpunkten.

Goodwill fastställs efter separat redovisning av identifierbara immateriella tillgångar. Den beräknas som det överskjutande beloppet av summan av verkligt värde per förvärvstidpunkten för eventuell befintlig ägarandel i det förvärvade företaget, och de verkliga värdena per förvärvstidpunkten för identifierbara nettotillgångar.

Om de verkliga värdena för identifierbara nettotillgångar överstiger den beräknade summan enligt ovan uppstår en negativ goodwill.

Negativ goodwill som överstiger verkligt värde på förvärvade avskrivningsbara immateriella och materiella anläggningstillgångar intäcksredovisas omedelbart.

Förvärv och avyttringar av minoritetsandelar redovisas inom eget kapital.

Obeskattade reserver

Eget kapital-andelen av obeskattade reserver ingår i posten *Annat eget kapital inklusive årets resultat*.

Värderingsprinciper resultaträkningen

Intäkter

Intäkter uppkommer från försäljningen av varor och utförandet av tjänster och redovisas i posten *Nettoomsättning*. Intäkter värderas till det verkliga värdet av det som erhållits eller kommer att erhållas för varor som levererats och tjänster som utförts, dvs. till försäljningspris exklusive handelsrabatter, mängdrabatter och liknande prisavdrag samt mervärdesskatt. Belopp som erhålls för annans räkning ingår inte i Koncernens intäkter.

Vid senareläggning av betalning från kunden redovisas dels en försäljning av vara/tjänst, dels en ränteintäkt. Intäkten av varan/tjänsten värderas till nuvärdet av samtliga framtida betalningar.

Försäljning av varor

Försäljningen av varor redovisas när Koncernen har överfört de väsentliga risker och förmåner som är förknippade med varornas ägande till kunden, varorna har levererats till kunden och de utgifter som uppkommer till följd av transaktionen kan beräknas på ett tillförlitligt sätt.

Försäkringsersättningar

Vid driftsstopp, skador och liknande som helt eller delvis täcks av Koncernens försäkringsskydd redovisas en beräknad försäkringsersättning när denna kan beräknas på ett tillförlitligt sätt. Försäkringsersättningar redovisas i posten *Övriga rörelseintäkter*.

Ränteintäkter

Ränteintäkter redovisas i takt med att de intjänas. Beräkning av ränteintäkter görs på basis av den underliggande tillgångens avkastning enligt effektivräntemetoden.

Erhålla utdelningar

Intäkter från utdelningar redovisas när rätten att erhålla betalning fastställs.

Offentliga bidrag

Ett offentligt bidrag som inte är förenat med krav på framtida prestation intäcksredovisas när villkoren för att få bidraget uppfyllts. Ett offentligt bidrag som är förenat med krav på framtida prestation intäcksredovisas när prestationen utförts. Erhållna bidrag där alla villkor ännu inte är uppfyllda redovisas i posten *Övriga skulder*.

Låneutgifter

Samtliga låneutgifter kostnadsförs i den period som de hänförs till och redovisas i posten *Räntekostnader och liknande resultatposter*.

Värderingsprinciper balansräkningen

Materiella anläggningstillgångar

Materiella anläggningstillgångar redovisas initialt till anskaffningsvärde eller tillverkningskostnader inklusive utgifter för att få tillgången på plats och i skick för att kunna användas enligt intentionerna med investeringen. I anskaffningsvärdet ingår inköpspriset och andra direkt hänförliga utgifter såsom utgifter för leverans, hantering, installation, montering, lagfarter och konsulttjänster. I anskaffningsvärdet för egentillverkade materiella anläggningstillgång ingår även indirekta tillverkningskostnader.

Korttidsinventarier och inventarier av mindre värde kostnadsförs löpande.

Materiella anläggningstillgångar värderas därefter till anskaffningsvärdet minskat med ackumulerade av- och nedskrivningar och med tillägg för uppskrivning.

Avskrivningar

Avskrivning av materiella anläggningstillgångar görs av tillgångens/komponentens avskrivningsbara belopp över dess nyttjandeperiod och påbörjas när tillgången/komponenten tas i bruk. Avskrivning görs linjärt. Följande nyttjandeperioder tillämpas:

- * Byggnader: 25 år
- * Markanläggningar 5-20 år
- * Maskiner och andra tekniska anläggningar: 5-25 år
- * Inventarier, verktyg och installationer: 5-10 år

Tillkommande utgifter

Utbyte av komponenter och nya komponenter räknas in i tillgångens anskaffningsvärde. Andra tillkommande utgifter räknas in i tillgångens anskaffningsvärde om det är sannolikt att de framtida ekonomiska fördelar som är förknippade med tillgången kommer att tillfalla Koncernen och anskaffningsvärdet kan beräknas på ett tillförlitligt sätt. Om inte kostnadsförs utgifterna.

Borttagande från balansräkningen

Materiella anläggningstillgångar eller komponenter tas bort från balansräkningen vid utrangering eller avyttring eller när inte framtida ekonomiska fördelar väntas från användning, utrangering eller avyttring av tillgången eller komponenten.

När materiella anläggningstillgångar avyttras bestäms realisationsresultatet som skillnaden mellan försäljningspriset och tillgångens redovisade värde och redovisas i resultaträkningen i någon av posterna *Övriga rörelseintäkter* eller *Övriga rörelsekostnader*.

Prövning av nedskrivningsbehov av immateriella och materiella anläggningstillgångar

Per varje balansdag görs en bedömning av om det föreligger någon indikation på att en tillgångs värde är lägre än dess redovisade värde. Finns det en sådan indikation beräknas tillgångens återvinningsvärde. Om återvinningsvärdet understiger redovisat värde görs en nedskrivning som kostnadsförs.

Återvinningsvärdet för en tillgång eller en kassagenererande enhet är det högsta av verkligt värde med avdrag för försäljningskostnader och nyttjandevärdet.

Verkligt värde med avdrag för försäljningskostnader utgörs av det pris som Koncernen/Moderföretaget beräknar kunna erhålla vid en försäljning mellan kunniga parter som är oberoende av varandra och som har intresse av att transaktionen genomförs. Avdrag görs för sådana kostnader som är direkt hänförliga till försäljningen.

K-20250715-2025071603962

Wallnäs AB
Org. nr 556002-5172

Nyttjandevärdet utgörs av framtida kassaflöden som en tillgång eller en kassagenererande enhet väntas ge upphov till.

Vid nedskrivningsprövning grupperas tillgångarna i kassagenererande enheter. En kassagenererande enhet är den minsta identifierbara grupp med i allt väsentligt oberoende inbetalningar. Följden är att vissa tillgångars nedskrivningsbehov prövas enskilt och vissa prövas på nivån kassagenererande enhet. Goodwill fördelas på de kassagenererande enheter som förväntas dra fördel av synergieffekterna i de hänförliga rörelseförvärven och representerar den lägsta nivå i Koncernen där goodwill bevakas.

Nedskrivningar avseende kassagenererade enheter minskar först det redovisade värdet för den goodwill som är fördelad på den kassagenererande enheten. Eventuell återstående nedskrivning minskar proportionellt de övriga tillgångarna i de kassagenererade enheterna.

Med undantag av goodwill görs en ny bedömning av alla tillgångar för tecken på att en tidigare nedskrivning inte längre är motiverad. En nedskrivning återförs om tillgångens eller den kassagenererande enhetens återvinningsbara värde överstiger det redovisade värdet och fördelas proportionellt över samtliga tillgångar förutom goodwill.

Fordringar och skulder i utländsk valuta

Monetära poster i utländsk valuta räknas om till balansdagens kurs och de valutakursdifferenser som uppkommer redovisas i resultaträkningen. Valutakursvinster och -förluster avseende rörelserelaterade fordringar och skulder i utländsk valuta redovisas i posterna *Övriga rörelseintäkter* och *Övriga rörelsekostnader*. Övriga valutakursvinster och -förluster redovisas under rubriken *Resultat från finansiella poster*.

Finansiella instrument

Redovisning och värdering

Finansiella tillgångar och finansiella skulder redovisas när Koncernen blir part i det finansiella instrumentets avtalsmässiga villkor.

Kundfordringar värderas till anskaffningsvärde med avdrag för befarade förluster. Leverantörsskulder och andra icke-räntebärande skulder värderas till nominella belopp.

Finansiella anläggningstillgångar och finansiella långfristiga skulder samt räntebärande korrigerade finansiella fordringar och skulder värderas såväl vid första redovisningstillfället som i efterföljande värdering till upplupet anskaffningsvärde, vilket normalt är detsamma som verkligt värde (transaktionsvärdet) vid anskaffningstidpunkten med tillägg av direkt hänförliga transaktionsutgifter såsom courtage.

Nedskrivning av finansiell anläggningstillgång

Per varje balansdag bedömer Koncernen om det finns indikationer på nedskrivningsbehov. Bedömningen görs individuellt post för post. Koncernens värdepappersportfölj utgör en post då Koncernen utformat och dokumenterat en riskspridningsstrategi och de finansiella instrumenten i portföljen är klart identifierbara.

Per varje balansdag bedöms om en tidigare nedskrivning ska återföras helt eller delvis till följd av att de skäl som låg till grund för nedskrivningen har förändrats.

Borttagande från balansräkningen

Finansiella tillgångar tas bort från balansräkningen när den avtalsenliga rätten till kassaflödet från tillgången upphör eller regleras, eller när de risker och fördelar förknippade med tillgången överförs till annan part.

Finansiella skulder tas bort från balansräkningen när den avtalade förpliktelsen fullgörs eller upphör.

Varulager

Varulager värderas enligt lägsta värdets princip, dvs. till det lägsta av anskaffningsvärdet och nettoförsäljningsvärdet. Anskaffningsvärdet inkluderar alla utgifter som är hänförliga till tillverkningsprocessen samt lämplig andel av tillhörande tillverkningsomkostnader, baserat på normal kapacitet. Anskaffningsvärdet beräknas enligt först in, först ut-principen. Nettoförsäljningsvärdet är det uppskattade pris som varan kan säljas för enligt villkor som är normala i verksamheten minskat med eventuella tillämpliga försäljningskostnader som direkt kan hänföras till försäljningstransaktionen.

Varulagret värderas till 97% av anskaffningsvärdet.

Max

Inkomstskatter

Inkomstskatt utgörs av aktuell skatt och uppskjuten skatt. Inkomstskatt redovisas i resultaträkningen utom då en underliggande transaktionen redovisas i eget kapital varvid även tillhörande skatteeffekt redovisas i eget kapital.

Aktuella skattefordringar och skatteskulder respektive uppskjutna skattefordringar och skatteskulder kvittas i de fall det finns en legal kvittningsrätt.

Aktuell skatt

Aktuell skatt är skattekostnaden för innevarande räkenskapsår som avser årets skattepliktiga resultat och den del av tidigare räkenskapsårs inkomstskatt som ännu inte redovisats. Aktuell skatt värderas till det sannolika beloppet enligt de skattesatser och skatteregler som gäller på balansdagen och nuvärdesberäknas inte.

Uppskjuten skatt

Uppskjuten skatt är inkomstskatt för skattepliktigt resultat avseende framtida räkenskapsår till följd av tidigare transaktioner eller händelser.

Uppskjuten skatt beräknas med hjälp av balansräkningsmetoden på samtliga temporära skillnader, dvs. skillnader mellan de redovisade värdena för tillgångar och skulder och deras skattemässiga värden samt skattemässiga underskott.

Ingen avsättning görs dock för uppskjuten skatt vid den första redovisningen av goodwill.

Förändring av uppskjuten skatt redovisas i resultaträkningen.

Uppskjutna skattefordringar redovisas för alla avdragsgilla temporära skillnader och för möjligheten att i framtiden använda outnyttjade förlustavdrag.

Uppskjutna skattefordringar och skatteskulder värderas baserat på hur Koncernen förväntar sig att återvinna/reglera det redovisade värdet på motsvarande tillgång/skuld. Värdering görs utan diskontering och enligt de skattesatser och skatteregler som är beslutade på balansdagen. En uppskjuten skattefordran värderas till högst det belopp som sannolikt kommer att återvinnas baserat på innevarande eller framtida skattepliktiga resultat vilket omprövas per varje balansdag.

Uppskjuten skatt ingår i obeskattade reserver.

Likvida medel

Likvida medel består av kassamedel och disponibla tillgodohavanden hos banker och andra kreditinstitut och andra kortfristiga, likvida placeringar som lätt kan omvandlas till känt belopp och som är utsatta för obetydlig risk för värdefluktuationer. Sådana placeringar har en löptid på maximalt tre månader.

Eget kapital

Eget kapital i koncernen består av följande poster:

Aktiekapital som representerar det nominella värdet för emitterade och registrerade aktier.

Övrigt tillskjutet kapital som innefattar eventuell premie som erhållits vid nyemission av aktiekapital.

Eventuella transaktionskostnader som sammanhänger med nyemission av aktier dras från överkursen, med hänsyn tagen till eventuella inkomstskatteeffekter.

Annat eget kapital inklusive årets resultat som inkluderar följande:

* Reservfonder

* Eget kapitalandel i obeskattade reserver.

* Reserver för finansiella tillgångar tillgängliga för försäljning och kassaflödessakringar som innehåller vinster och förluster relaterade till dessa typer av finansiella instrument.

* Balanserat resultat, dvs. alla balanserade vinster och aktierelaterade ersättningar för innevarande och tidigare perioder.

Alla transaktioner med Moderföretagets ägare redovisas separat i eget kapital.

Utdelningar som ska betalas ingår i posten *Övriga skulder* när utdelningarna har godkänts på en bolagsstämma före balansdagen.

Ersättningar till anställda

Kortfristiga ersättningar

Kortfristiga ersättningar till anställda, exempelvis löner, semesterersättningar och bonus, är ersättningar till anställda som förfaller inom 12 månader från balansdagen det år som den anställde tjänat in ersättningen. Kortfristiga ersättningar värderas till det odiskonterade beloppet som Koncernen förväntas betala till följd av den utnyttjade rättigheten.

Avgiftsbestämda pensionsplaner

Koncernen betalar fastställda avgifter till andra juridiska personer avseende flera statliga planer och försäkringar för enskilda anställda. Koncernen har inga legala eller informella förpliktelser att betala ytterligare avgifter utöver betalningar av den fastställda avgiften som redovisas som en kostnad i den period där den relevanta tjänsten utförs.

Avsättningar, eventalförpliktelser och eventualtillgångar

Avsättningar

Avsättningar redovisas när bolaget har en formell eller informell förpliktelse som en följd av tidigare händelser och det är sannolikt att ett utflöde av resurser kommer krävas för att reglera förpliktelsen. Avsättningar värderas till den bästa uppskattningen av det belopp som krävs för att reglera förpliktelsen. Om effekten av tid när betalning sker är väsentlig nuvärdesberäknas förpliktelsen.

Eventalförpliktelser

Som eventalförpliktelse redovisas

* en möjlig förpliktelse till följd av inträffade händelser och vars förekomst endast kommer att bekräftas av att en eller flera osäkra händelser, som inte helt ligger inom Koncernens kontroll, inträffar eller uteblir, eller

* en befintlig förpliktelse till följd av inträffade händelser, men som inte redovisas som skuld eller avsättning eftersom det inte är sannolikt att ett utflöde av resurser kommer att krävas för att reglera förpliktelsen eller förpliktelsens storlek inte kan beräknas med tillräcklig tillförlitlighet.

Eventualtillgångar

En eventualtillgång är en möjlig tillgång till följd av inträffade händelser och vars förekomst endast kommer att bekräftas av att en eller flera osäkra framtida händelser, som inte helt ligger inom Koncernens kontroll, inträffar eller uteblir.

Redovisningsprinciper - alternativa regler i juridisk person

Moderföretagets värderingsprinciper

Moderföretaget tillämpar samma värderingsprinciper som koncernen förutom enligt följande:

Utdelningar från dotterföretag

Utdelningar från dotterföretag intäktsredovisas när moderföretagets rätt till utdelning bedöms som säker och beloppet kan beräknas på ett tillförlitligt sätt.

Andelar i dotterföretag

Andelar i dotterföretag värderas till anskaffningsvärde eventuellt minskat med nedskrivningar. Utdelningar från dotterföretag redovisas som intäkt.

Koncernbidrag

Samtliga lämnade och erhållna koncernbidrag redovisas som bokslutsdispositioner.

Aktieägartillskott

Moderföretaget redovisar lämnade aktieägartillskott som en ökning av värdet på andelarna i dotterföretaget. I samband med lämnade aktieägartillskott görs en bedömning av eventuellt nedskrivningsbehov.

Aterbetalningar av aktieägartillskott minskar det redovisade värdet på andelarna i dotterföretaget.

Erhållna aktieägartillskott redovisas som en ökning av eget kapital.

Aterbetalningar av aktieägartillskott av erhållna aktieägartillskott minskar eget kapital.

Obeskattade reserver

Till följd av kopplingen mellan redovisning och beskattning redovisas obeskattade reserver i företaget. Dessa består till 20,6 % (avskrivningar över plan och periodiseringsfonder avsatta 2021 eller senare) samt 21,4 % (periodiseringsfonder avsatta mellan 2019 och 2020) av uppskjuten skatt.

Uppskjuten skatt

Uppskjuten skatt ingår i obeskattade reserver.

Definintion av nyckeltal

Soliditet

Justerat eget kapital i procent av balansomslutning.

Justerat eget kapital avser synligt eget kapital med tillägg för andelen av eget kapital i obeskattade reserver

Noter till resultaträkning

Not 2 Nettoomsättning

Nettoomsättningen fördelas på följande verksamhetsgrenar

	Koncernen		Moderföretaget	
	2024	2023	2024	2023
Hyvlade trävaror	214 830 399	256 422 363	–	–
Sågade trävaror	81 483 570	59 474 184	–	–
Timmer	93 255 058	73 302 928	20 080 330	15 078 140
Flis, spån och bark	61 040 628	58 838 042	–	–
Massaved	40 128 154	33 282 298	11 507 314	8 547 200
Grot	1 745 245	514 203	971 470	312 600
Frakter	21 962 705	24 567 735	–	–
Övrigt	14 600 019	12 592 853	439 800	253 750
Totalt	529 045 778	518 994 607	32 998 914	24 191 690

Nettoomsättningen fördelas på följande geografiska marknader:

	Koncernen		Moderföretaget	
	2024	2023	2024	2023
Sverige	295 661 733	254 907 055	32 998 914	24 191 690
Övriga länder inom EU	204 827 534	241 307 700	–	–
Övrig export	28 556 511	22 779 852	–	–
Totalt	529 045 778	518 994 607	32 998 914	24 191 690

Not 3 Ersättningar till revisor

	Koncernen		Moderföretaget	
	2024	2023	2024	2023
Kostnadsförd ersättning uppgår till:				
<i>Grant Thornton</i>				
-revisionsuppdrag	367 004	360 488	79 173	102 105
-revisionsverksamhet utöver revisionsuppdrag	153 362	163 411	48 377	69 983
-skatterådgivning	33 365	23 988	11 455	9 123
Summa	553 731	547 887	139 005	181 211

Not 4 Leasingavtal

Koncernen och moderbolaget

Koncernen och moderbolaget har inga leasingavtal.

Not 5 Löner och ersättningar till anställda

Kostnader som redovisas för ersättning till anställda delas upp enligt följande:

	Koncernen		Moderföretaget	
	2024	2023	2024	2023
Löner - styrelse och VD	1 943 181	2 122 616	751 188	792 466
Löner	28 249 772	27 652 838	–	–
Totala löner och ersättningar	30 192 953	29 775 454	751 188	792 466
Pensioner	4 084 298	3 343 601	10 434	12 241
Övriga sociala avgifter	9 574 726	9 358 676	166 493	176 542
Totala sociala avgifter	13 659 024	12 702 277	176 927	188 783

Not 6 Resultat från andelar i koncernföretag

	Koncernen		Moderföretaget	
	2024	2023	2024	2023
Utdelning	–	–	4 320 000	9 500 000
Summa	–	–	4 320 000	9 500 000

Not 7 Ränteintäkter och liknande resultatposter

	Koncernen		Moderföretaget	
	2024	2023	2024	2023
Ränteintäkter	2 874 528	3 358 441	557 043	403 103
Utdelningar	60 895	236 455	60 895	236 455
Valutakursdifferenser	1 042 152	–	–	–
Summa	3 977 575	3 594 896	617 938	639 558

Not 8 Räntekostnader och liknande resultatposter

	Koncernen		Moderföretaget	
	2024	2023	2024	2023
Räntekostnader	-27 443	-5 467	–	–
Valutakursdifferenser	–	-1 530 776	–	–
Summa	-27 443	-1 536 243	0	0

Not 9 Bokslutsdispositioner

	Moderföretaget	
	2024	2023
Skillnad mellan bokförda avskrivningar och avskrivningar enligt plan	–	-30 264
Förändring periodiseringsfonder	1 717 000	-1 850 000
Summa	1 717 000	-1 880 264

MSL

K=20250715;2025071603967

Not 10 Skatt på årets resultat

De huvudsakliga komponenterna i skattekostnaden för räkenskapsåret och förhållandet mellan förväntad skattekostnad baserat på svensk effektiv skattesats på 20,6 % och redovisad skattekostnad i resultatet är enligt följande:

	Koncernen		Moderföretaget	
	2024	2023	2024	2023
Resultat före skatt	54 892 495	60 483 829	29 037 944	24 370 275
Skatt enligt gällande skattesats 20,6%	-11 307 854	-12 459 669	-5 981 816	-5 020 277
Skatteeffekt av:				
Justering av tidigare års skatt	3 502	–	3 502	–
Ej skattepliktiga intäkter	964 612	2 071 793	910 076	2 005 710
Schablonintäkt periodiseringsfonder	-384 227	-239 944	-125 215	-85 323
Ej avdragsgilla kostnader	-125 023	-773 261	-322	1 960
Skogsavdrag - avverkning	1 175 482	324 780	895 157	–
Tillägg på återförd periodiseringsfond	-106 296	-40 170	-106 296	-40 170
Övriga koncernmässiga justeringposter	3 121 480	2 171 610	–	–
Redovisad skatt i resultaträkningen	-6 658 325	-8 944 862	-4 404 915	-3 138 100
Skattekostnaden består av följande komponenter:				
Aktuell skatt				
På årets resultat	-6 658 325	-8 944 862	-4 404 915	-3 138 100
Uppskjuten skattekostnad/intäkt:				
Obeskattade reserver	-4 552 298	-4 729 634	–	–
Redovisad skatt i resultaträkningen	-11 210 623	-13 674 496	-4 404 915	-3 138 100
Genomsnittlig skattesats uppgår till	20,4%	22,6%	15,2%	12,9%

Noter till balansräkningen

Not 11 Byggnader och mark

	Koncernen		Moderföretaget	
	2024-12-31	2023-12-31	2024-12-31	2023-12-31
Ingående ackumulerade anskaffningsvärden	197 296 795	184 674 864	101 796 514	100 497 476
Inköp	11 359 622	8 573 234	547 825	1 299 038
Försäljningar/utrangeringar	-684 991	–	–	–
Omklassificeringar	–	4 048 697	–	–
Utgående ackumulerade anskaffningsvärden	207 971 426	197 296 795	102 344 339	101 796 514
Ingående ackumulerade avskrivningar	-33 106 561	-30 968 564	-24 528 862	-24 492 330
Försäljningar/utrangeringar	34 991	–	–	–
Årets avskrivningar	-2 615 186	-2 137 997	-66 713	-36 532
Utgående ackumulerade avskrivningar	-35 686 756	-33 106 561	-24 595 575	-24 528 862
Ingående uppskrivningar	9 000 000	9 000 000	9 000 000	9 000 000
Utgående ackumulerade uppskrivningar	9 000 000	9 000 000	9 000 000	9 000 000
Ingående nedskrivningar	-3 406 713	–	–	–
Årets nedskrivningar	–	-3 406 713	–	–
Utgående nedskrivningar	-3 406 713	-3 406 713	0	0
Redovisat värde	177 877 957	169 783 521	86 748 764	86 267 652

Not 12 Nedlagda utgifter på moderbolagets fastighet

	Koncernen		Moderföretaget	
	2024-12-31	2023-12-31	2024-12-31	2023-12-31
Ingående ackumulerade anskaffningsvärden	672 245	672 245	–	–
Utgående ackumulerade anskaffningsvärden	672 245	672 245	0	–
Ingående ackumulerade avskrivningar	-84 722	-17 499	–	–
Årets avskrivningar	-67 225	-67 223	–	–
Utgående ackumulerade avskrivningar	-151 947	-84 722	0	–
Redovisat värde	520 298	587 523	0	–

Not 13 Maskiner och andra tekniska anläggningar

	Koncernen		Moderföretaget	
	2024-12-31	2023-12-31	2024-12-31	2023-12-31
Ingående ackumulerade anskaffningsvärden	95 168 526	93 418 264	–	–
Inköp	42 920 225	2 330 262	–	–
Försäljningar/utrangeringar	-7 754 213	-580 000	–	–
Omklassificeringar	16 168 470	–	–	–
Utgående ackumulerade anskaffningsvärden	146 503 008	95 168 526	0	0
Ingående akumulerade avskrivningar	-51 461 585	-42 663 227	–	–
Försäljningar/utrangeringar	7 754 213	415 673	–	–
Årets avskrivningar	-10 358 067	-9 214 031	–	–
Utgående ackumulerade avskrivningar	-54 065 439	-51 461 585	0	0
Redovisat värde	92 437 569	43 706 941	0	0

MBC

Not 14 Inventarier, verktyg och installationer

	Koncernen		Moderföretaget	
	2024-12-31	2023-12-31	2024-12-31	2023-12-31
Ingående ackumulerade anskaffningsvärden	73 002 396	32 004 869	822 293	628 404
Inköp	2 804 405	34 689 830	–	193 889
Försäljningar/utrangeringar	–	-427 433	–	–
Omklassificeringar	–	6 735 128	–	–
Utgående ackumulerade anskaffningsvärden	75 806 801	73 002 394	822 293	822 293
Ingående ackumulerade avskrivningar	-16 916 509	-12 394 171	-399 579	-313 722
Försäljningar/utrangeringar	–	263 443	–	–
Årets avskrivningar	-6 684 137	-4 785 779	-79 134	-85 857
Utgående ackumulerade avskrivningar	-23 600 646	-16 916 507	-478 713	-399 579
Redovisat värde	52 206 155	56 085 887	343 580	422 714

Not 15 Pågående nyanläggningar och förskott avseende materiella

	Koncernen		Moderföretaget	
	2024-12-31	2023-12-31	2024-12-31	2023-12-31
Ingående ackumulerade anskaffningsvärden	17 287 249	28 071 074	–	–
Inköp	–	–	–	–
Omklassificeringar	-16 168 470	-10 783 825	–	–
Utgående ackumulerade anskaffningsvärden	1 118 779	17 287 249	–	–
Redovisat värde	1 118 779	17 287 249	–	–

Not 16 Andelar i koncernföretag

I koncernen ingår följande dotterföretag:

Namn/säte	Org.nr	Antal andelar	Andel %	Redovisat värde
Wallnäs Timber AB	559155-4380	10 800	100	50 800 000
Summa				50 800 000

Förändring under året:

	Koncernen		Moderföretaget	
	2024-12-31	2023-12-31	2024-12-31	2023-12-31
Ingående ackumulerade anskaffningsvärden	–	–	50 800 000	50 800 000
Utgående ackumulerade anskaffningsvärden	–	–	50 800 000	50 800 000
Redovisat värde	–	–	50 800 000	50 800 000

Not 17 Andra långfristiga värdepappersinnehav

	Koncernen		Moderföretaget	
	2024-12-31	2023-12-31	2024-12-31	2023-12-31
Ingående ackumulerade anskaffningsvärden	630 213	612 213	626 183	608 183
Förvärv	10 800	18 000	10 800	18 000
Utgående ackumulerade anskaffningsvärden	641 013	630 213	636 983	626 183
Redovisat värde	641 013	630 213	636 983	626 183

MSL

K=20250715;2025071603970

Not 18 Förutbetalda kostnader och upplupna intäkter

	Koncernen		Moderföretaget	
	2024-12-31	2023-12-31	2024-12-31	2023-12-31
Upplupna försäljningsintäkter	1 222 997	–	476 611	–
Förutbetalda försäkringar	745 814	518 736	115 099	110 026
Upplupen energiåterbäring	276 243	257 457	–	–
Övriga poster	231 055	228 142	–	11 611
Redovisat värde	2 476 109	1 004 335	591 710	121 637

Not 19 Eget kapital

Aktiekapital

Aktiekapitalet i Moderföretaget består enbart av till fullo betalda stamaktier med ett nominellt värde om 1 000 kr. Alla aktier har samma rätt till utdelning och återbetalning av insatt kapital samt motsvarar en röst på Moderföretagets årsstämma.

	Moderföretaget	
	2024-12-31	2023-12-31
Tecknade och betalda aktier:		
Vid årets början	10 800	10 800
Tecknade aktier ej registrerade	–	–
Tecknade och betalda aktier	10 800	10 800
Summa beslutade vid årets slut	10 800	10 800

Not 20 Obeskattade reserver

	Moderföretaget	
	2024-12-31	2023-12-31
Överavskrivningar	151 766	151 766
Periodiseringsfonder	21 483 000	23 200 000
Belopp vid årets utgång	21 634 766	23 351 766

Not 21 Uppskjutna skattefordringar och skatteskulder

Uppskjutna skatter som uppstår till följd av temporära skillnader och outnyttjade underskottsavdrag är enligt följande:

	Koncernen		Moderföretaget	
	2024-12-31	2023-12-31	2024-12-31	2023-12-31
Obeskattade reserver	133 374 766	110 691 766	–	–
	133 374 766	110 691 766	–	–
Redovisat som:				
Uppskjuten skatteskuld	27 609 522	23 057 224	–	–
	27 609 522	23 057 224	–	–

Not 22 Checkräkningskredit

	Koncernen		Moderföretaget	
	2024-12-31	2023-12-31	2024-12-31	2023-12-31
Beviljad limit uppgår till	–	–	–	–

Not 23 Upplupna kostnader och förutbetalda intäkter

	Koncernen		Moderföretaget	
	2024-12-31	2023-12-31	2024-12-31	2023-12-31
Personalrelaterade kostnader	11 727 078	12 373 489	74 019	112 524
Övriga poster	12 537 926	24 110 174	728 307	1 181 681
Redovisat värde	24 265 004	36 483 663	802 326	1 294 205

Wallnäs AB
Org. nr 556002-5172

Övriga noter

Not 24 Inköp och försäljning mellan koncernföretag

Av moderbolagets intäkter utgör 71,7 % (61,5 %) försäljning till koncernföretag.
Av rörelsens kostnader utgör 62,4 % (65,8 %) inköp från koncernföretag.

Not 25 Medelantalet anställda

	Koncernen			
	2024-12-31		2023-12-31	
	Medelantal anställda	Varav män	Medelantal anställda	Varav män
Sverige	57	50	58	52
Totalt för koncernen	57	50	58	52

	Moderföretaget			
	2024-12-31		2023-12-31	
	Medelantal anställda	Varav män	Medelantal anställda	Varav män
Sverige	1	1	1	1
Totalt för moderföretaget	1	1	1	1

Not 26 Händelser efter balansdagen

Inga händelser som leder till justeringar eller betydande händelser som inte leder till justeringar har inträffat mellan balansdagen och datumet för utfärdande.

Not 27 Justeringar för poster som inte ingår i kassaflödet

	Koncernen		Moderföretaget	
	2024-12-31	2023-12-31	2024-12-31	2023-12-31
Avskrivningar av materiella anläggningstillgångar	19 724 615	16 205 030	145 847	122 389
Nedskrivningar av materiella anläggningstillgångar	-	3 406 713	-	-
Realisationsresultat försäljning materiella anläggningstillgångar	-1 023 480	328 317	-	-
Summa justeringar	18 701 135	19 940 060	145 847	122 389

K=20250715;2025071603973

Wallnäs AB
Org. nr 556002-5172

Not 28 Ställda säkerheter




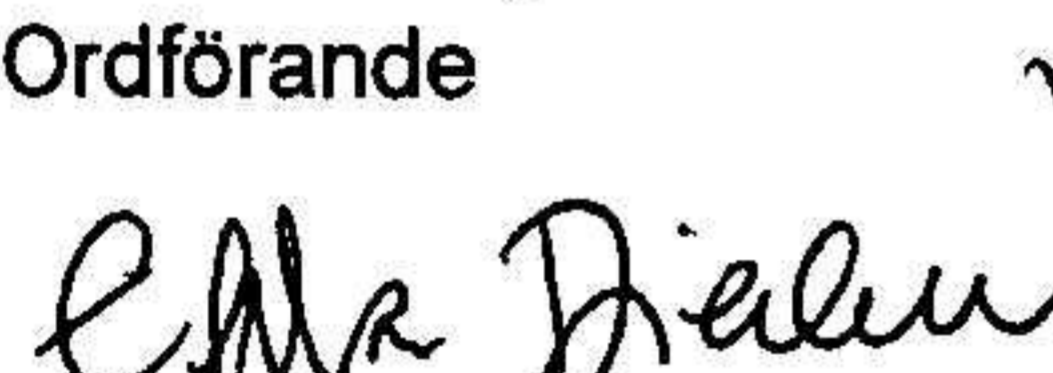
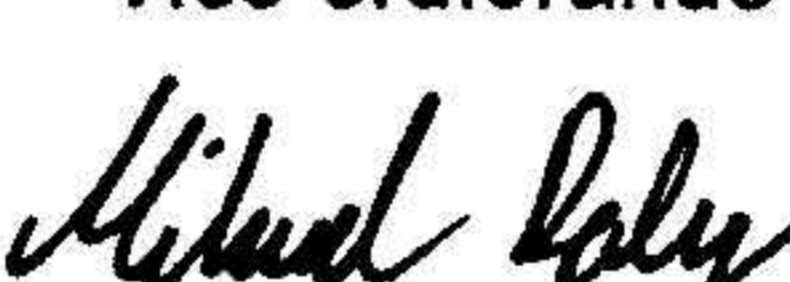


	Koncernen		Moderföretaget	
	2024-12-31	2023-12-31	2024-12-31	2023-12-31
För egna skulder:				
Företagsinteckningar	44 700 000	44 700 000	-	-
Summa	44 700 000	44 700 000	-	-

Fastighetsinteckningar om 49 755 450 kr i Wallnäs ABs fastigheter finns i eget förvar.

Not 29 Eventualförpliktelser


Enligt styrelsens bedömning föreligger inga eventualförpliktelser.

Vallnäs den 12 april 2025

 Per-Axel Fagerholm Ordförande	 Carl Fagerholm Vice ordförande	 Omar Namnieks
 Ebba Dieden	 Mikael Palm	 Rickard Samuelsson Arbetsagarrepresentant
 Anders Kalén Verkställande direktör		

Vår revisionsberättelse har lämnats den 25/4 - 2025

Grant Thornton Sweden AB


Martin Stoor Elmsjö
Auktoriserad revisor

Revisionsberättelse

Till bolagsstämman i Wallnäs Aktiebolag

Org.nr. 556002 - 5172

Rapport om årsredovisningen och koncernredovisningen

Uttalanden

Vi har utfört en revision av årsredovisningen och koncernredovisningen för Wallnäs Aktiebolag för år 2024.

Enligt vår uppfattning har årsredovisningen och koncernredovisningen upprättats i enlighet med årsredovisningslagen och ger en i alla väsentliga avseenden rättvisande bild av moderbolagets och koncernens finansiella ställning per den 31 december 2024 och av dessas finansiella resultat och kassaflöden för året enligt årsredovisningslagen. Förvaltningsberättelsen är förenlig med årsredovisningens och koncernredovisningens övriga delar.

Vi tillstyrker därför att bolagsstämman fastställer resultaträkningen och balansräkningen för moderbolaget och koncernen.

Grund för uttalanden

Vi har utfört revisionen enligt International Standards on Auditing (ISA) och god revisionsred i Sverige. Vårt ansvar enligt dessa standarder beskrivs är närmare i avsnittet *Revisorns ansvar*. Vi är oberoende i förhållande till moderbolaget och koncernen enligt god revisorsred i Sverige och har i övrigt fullgjort vårt yrkesetiska ansvar enligt dessa krav.

Vi anser att de revisionsbevis vi har inhämtat är tillräckliga och ändamålsenliga som grund för våra uttalanden.

Styrelsens och verkställande direktörens ansvar

Det är styrelsen och verkställande direktören som har ansvaret för att årsredovisningen och koncernredovisningen upprättas och att den ger en rättvisande bild enligt årsredovisningslagen. Styrelsen och verkställande direktören ansvarar även för den interna kontroll som de bedömer är nödvändig för att upprätta en årsredovisning och koncernredovisning som inte innehåller några väsentliga felaktigheter, vare sig dessa beror på oegentligheter eller misstag.

Vid upprättandet av årsredovisningen och koncernredovisningen ansvarar styrelsen och verkställande direktören för bedömningen av bolagets och koncernens förmåga att fortsätta verksamheten. De upplyser, när så är tillämpligt, om förhållanden som kan påverka förmågan att fortsätta verksamheten och att använda antagandet om fortsatt drift. Antagandet om fortsatt drift tillämpas dock inte om styrelsen och verkställande direktören avser att likvidera bolaget, upphöra med verksamheten eller inte har något realistiskt alternativ till att göra något av detta.

Revisorns ansvar

Våra mål är att uppnå en rimlig grad av säkerhet om huruvida årsredovisningen och koncernredovisningen som helhet inte innehåller några väsentliga felaktigheter, vare sig dessa beror på oegentligheter eller misstag, och att lämna en revisionsberättelse som innehåller våra uttalanden. Rimlig säkerhet är en hög grad av säkerhet, men är ingen garanti för att en revision som utförs enligt ISA och god revisionsred i Sverige alltid kommer att upptäcka en väsentlig felaktighet om en sådan finns. Felaktigheter kan uppstå på grund av oegentligheter eller misstag och anses vara väsentliga om de enskilt eller tillsammans rimligen kan förväntas påverka de ekonomiska beslut som användare fattar med grund i årsredovisningen och koncernredovisningen.

Som del av en revision enligt ISA använder vi professionellt omdöme och har en professionellt skeptisk inställning under hela revisionen. Dessutom:

- identifierar och bedömer vi riskerna för väsentliga felaktigheter i årsredovisningen och koncernredovisningen, vare sig dessa beror på oegentligheter eller misstag, utformar och utför granskningsåtgärder bland annat utifrån dessa risker och inhämtar revisionsbevis som är tillräckliga och ändamålsenliga för att utgöra en grund för våra uttalanden. Risker för att inte upptäcka en väsentlig felaktighet till följd av oegentligheter är högre än för en väsentlig felaktighet som beror på misstag, eftersom oegentligheter kan innefatta agerande i maskopi, förfalskning, avsiktliga utelämnanden, felaktig information eller åsidosättande av intern kontroll.
- skaffar vi oss en förståelse av den del av bolagets interna kontroll som har betydelse för vår revision för att utforma granskningsåtgärder som är lämpliga med hänsyn till omständigheterna, men inte för att uttala oss om effektiviteten i den interna kontrollen.
- utvärderar vi lämpligheten i de redovisningsprinciper som används och rimligheten i styrelsens och verkställande direktörens uppskattningar i redovisningen och tillhörande upplysningar.
- drar vi en slutsats om lämpligheten i att styrelsen och verkställande direktören använder antagandet om fortsatt drift vid upprättandet av årsredovisningen och koncernredovisningen. Vi drar också en slutsats, med grund i de inhämtade revisionsbevisen, om huruvida det finns någon väsentlig osäkerhetsfaktor som avser sådana händelser eller förhållanden som kan leda till betydande tvivel om bolagets och koncernens förmåga att fortsätta verksamheten. Om vi drar slutsatsen att det finns en väsentlig osäkerhetsfaktor, måste vi i revisionsberättelsen fästa uppmärksamheten på upplysningarna i årsredovisningen och koncernredovisningen om den väsentliga osäkerhetsfaktorn eller,

om sådana upplysningar är otillräckliga, modifiera uttalandet om årsredovisningen och koncernredovisningen. Våra slutsatser baseras på de revisionsbevis som inhämtas fram till datumet för revisionsberättelsen. Dock kan framtida händelser eller förhållanden göra att ett bolag och en koncern inte längre kan fortsätta verksamheten.

- utvärderar vi den övergripande presentationen, strukturen och innehållet i årsredovisningen och koncernredovisningen, däribland upplysningarna, och om årsredovisningen och koncernredovisningen återger de underliggande transaktionerna och händelserna på ett sätt som ger en rättvisande bild.

- planerar och utför vi koncernrevisionen för att inhämta tillräckliga och ändamålsenliga revisionsbevis avseende den finansiella informationen för företag eller affärsenheter inom koncernen som grund för att göra ett uttalande avseende koncernredovisningen. Vi ansvarar för styrning, övervakning och genomgång av det revisionsarbete som utförts för koncernrevisionens syfte. Vi är ensamt ansvariga för våra uttalanden.

Vi måste informera styrelsen om bland annat revisionens planerade omfattning och inriktning samt tidpunkten för den. Vi måste också informera om betydelsefulla iakttagelser under revisionen, däribland de eventuella betydande brister i den interna kontrollen som vi identifierat.

Rapport om andra krav enligt lagar och andra författningar

Uttalanden

Utöver vår revision av årsredovisningen och koncernredovisningen har vi även utfört en revision av styrelsens och verkställande direktörens förvaltning för Wallnäs Aktiebolag för år 2024 samt av förslaget till dispositioner beträffande bolagets vinst eller förlust.

Vi tillstyrker att bolagsstämman disponerar vinsten enligt förslaget i förvaltningsberättelsen och beviljar styrelsens ledamöter och verkställande direktören ansvarsfrihet för räkenskapsåret.

Grund för uttalanden

Vi har utfört revisionen enligt god revisionssed i Sverige. Vårt ansvar enligt denna beskrivs närmare i avsnittet *Revisorns ansvar*. Vi är oberoende i förhållande till moderbolaget och koncernen enligt god revisorssed i Sverige och har i övrigt fullgjort vårt yrkesetiska ansvar enligt dessa krav.

Vi anser att de revisionsbevis vi har inhämtat är tillräckliga och ändamålsenliga som grund för våra uttalanden.

Styrelsens och verkställande direktörens ansvar

Det är styrelsen som har ansvaret för förslaget till dispositioner beträffande bolagets vinst eller förlust. Vid förslag till utdelning innefattar detta bland annat en bedömning av om utdelningen är försvarlig med hänsyn till de krav som bolagets och koncernens verksamhetsart, omfattning och risker ställer på storleken av moderbolagets och koncernens egna kapital, konsolideringsbehov, likviditet och ställning i övrigt.

Styrelsen ansvarar för bolagets organisation och förvaltningen av bolagets angelägenheter. Detta innefattar bland annat att fortlöpande bedöma bolagets och koncernens ekonomiska situation och att tillse att bolagets organisation är utformad så att bokföringen, medelsförvaltningen och bolagets ekonomiska angelägenheter i övrigt kontrolleras på ett betryggande sätt. Verkställande direktören ska sköta den löpande förvaltningen enligt styrelsens riktlinjer och anvisningar och bland annat vidta de åtgärder som är nödvändiga för att bolagets bokföring ska fullgöras i överensstämmelse med lag och för att medelsförvaltningen ska skötas på ett betryggande sätt.

Revisorns ansvar

Vårt mål beträffande revisionen av förvaltningen, och därmed vårt uttalande om ansvarsfrihet, är att inhämta revisionsbevis för att med en rimlig grad av säkerhet kunna bedöma om någon styrelseledamot eller verkställande direktören i något väsentligt avseende:

- företagit någon åtgärd eller gjort sig skyldig till någon försummelse som kan föranleda ersättningsskyldighet mot bolaget, eller
- på något annat sätt handlat i strid med aktiebolagslagen, årsredovisningslagen eller bolagsordningen.

Vårt mål beträffande revisionen av förslaget till dispositioner av bolagets vinst eller förlust, och därmed vårt uttalande om detta, är att med rimlig grad av säkerhet bedöma om förslaget är förenligt med aktiebolagslagen.

Rimlig säkerhet är en hög grad av säkerhet, men ingen garanti för att en revision som utförs enligt god revisionssed i Sverige alltid kommer att upptäcka åtgärder eller försummelser som kan föranleda ersättningsskyldighet mot bolaget, eller att ett förslag till dispositioner av bolagets vinst eller förlust inte är förenligt med aktiebolagslagen.

Som en del av en revision enligt god revisionssed i Sverige använder vi professionellt omdöme och har en professionellt skeptisk inställning under hela revisionen. Granskningen av förvaltningen och förslaget till dispositioner av bolagets vinst eller förlust grundar sig främst på revisionen av räkenskaperna. Vilka tillkommande granskningsåtgärder som utförs baseras på vår professionella bedömning med utgångspunkt i risk och väsentlighet. Det innebär att vi fokuserar granskningen på sådana åtgärder, områden och förhållanden som är väsentliga för verksamheten och där avsteg och överträdelser skulle ha särskild betydelse för bolagets situation. Vi går igenom och prövar fattade beslut, beslutsunderlag, vidtagna åtgärder och andra förhållanden som är relevanta för vårt uttalande om ansvarsfrihet. Som underlag för vårt uttalande om styrelsens förslag till dispositioner beträffande bolagets vinst eller förlust har vi granskat styrelsens motiverade yttrande samt ett urval av underlagen för detta för att kunna bedöma om förslaget är förenligt med aktiebolagslagen.



Jönköping den 25 april 2025,
Grant Thornton Sweden AB

Martin Stoor Elmsjö
Auktoriserad revisor

A handwritten signature in black ink, appearing to read "Martin Stoor Elmsjö", written over the printed name.

pk=20250715;2025071603976