

# Årsredovisning

för

## HK Fond i Värmland 2007 AB

556736-9375

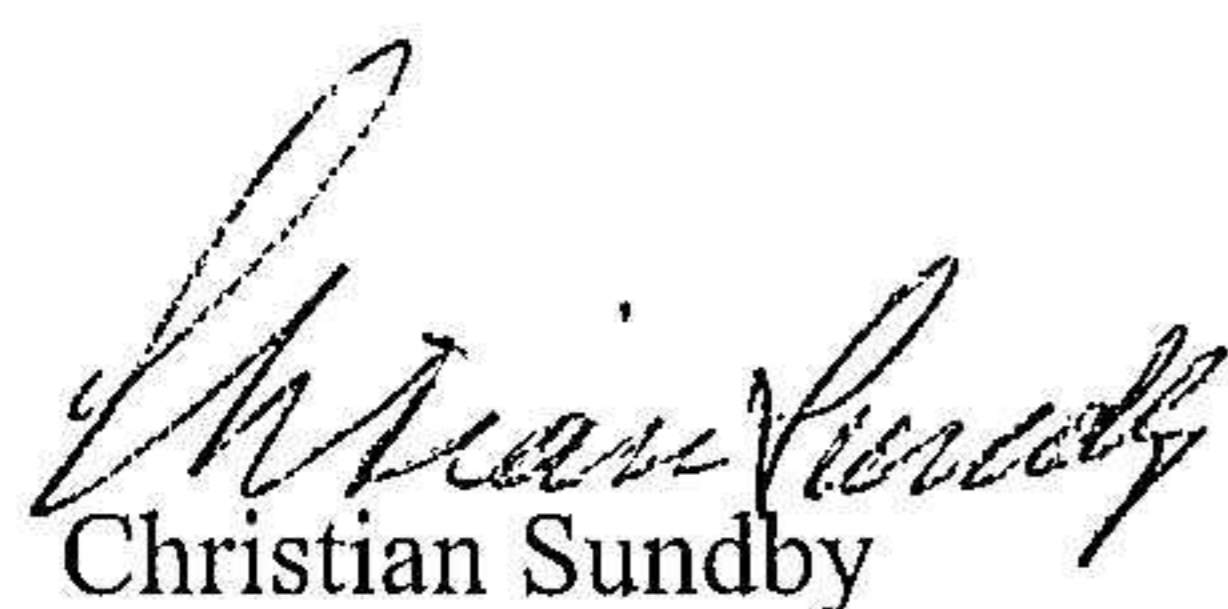
Räkenskapsåret

2023

### Fastställelseintyg

Undertecknad styrelseledamot i HK Fond i Värmland 2007 AB intygar, dels att denna kopia av årsredovisningen stämmer överens med originalet, dels att resultaträkningen och balansräkningen i årsredovisningen har fastställts på årsstämman 2024-04-25. Årsstämman beslutade att godkänna styrelsens förslag till resultatdisposition.

Karlstad 2024-04-25

  
Christian Sundby

# Årsredovisning

för

## HK Fond i Värmland 2007 AB

556736-9375

Räkenskapsåret

2023

*les.*

Styrelsen för HK Fond i Värmland 2007 AB avger följande årsredovisning för räkenskapsåret 2023.

## Förvaltningsberättelse

### Information om verksamheten

Boalgets verksamhet är att med egna medel förvärva och förvalta värdepapper samt tillhandahålla riskkapital till små och medelstora företag.

Företaget har sitt säte i Kristinehamn.

### Väsentliga händelser under räkenskapsåret

Innehavet består av 64 860 aktier (8,5%) i BBE Private Equity AB.

BBE Private Equity AB ger HK Fond i Värmland 2007 AB ett indirekt ägande i KEB Skincare AB (31,7%), PlayAd Media Group AB (27 %) och Easy Equity Intressenter AB (56,6%).

2021 såldes PlyAd till det tyska bolaget Show Heroes för en värdering på 27 m Euro. Betalning sker med 50 % kontant och 50 % aktier i Show Heroes.

2023 löstes två tvister, resultatet blev ca 7 mkr och 19 % till BBE PE:s kassa och ca 1 330 mkr för löpande omkostnader.

Show Heroes omsatte 2023, 90 m Euro med en vinst på 3 m Euro.

Med en blygsam lönsamhet är bolaget inte börsfärdigt utan det pratas om sammanslagning med ett lönsammare amerikanskt bolag i samma branch som kan vara redo för börsen 2025.

<b>Flerårsöversikt (Tkr)</b>	<b>2023</b>	<b>2022</b>	<b>2021</b>	<b>2020</b>
Nettoomsättning	0	0	0	0
Resultat efter finansiella poster	-12	327	-48	-10
Soliditet (%)	67,8	68,0	58,2	59,6

### Förändringar i eget kapital

	<b>Aktie- kapital</b>	<b>Uppskriv- ningsfond</b>	<b>Balanserat resultat</b>	<b>Årets resultat</b>	<b>Totalt</b>
Belopp vid årets ingång	139 000	1 263 900	-278 531	230 098	1 354 467
Disposition enligt beslut av årsstämman:					
Balanseras i ny räkning			230 098	-230 098	0
Årets resultat				-12 221	-12 221
<b>Belopp vid årets utgång</b>	<b>139 000</b>	<b>1 263 900</b>	<b>-48 433</b>	<b>-12 221</b>	<b>1 342 246</b>

**Förslag till behandling av ansamlad förlust**

Styrelsen föreslår att den ansamlade förlusten (kronor):

ansamlad förlust	-48 432
årets förlust	-12 221
	<b>-60 653</b>
behandlas så att	
i ny räkning överföres	-60 653
	<b>-60 653</b>

Företagets resultat och ställning i övrigt framgår av efterföljande resultat- och balansräkning med noter.

2024060309863

*hsl.*

## Resultaträkning

	Not	2023-01-01 -2023-12-31	2022-01-01 -2022-12-31
<b>Bruttoresultat</b>		-12 221	-15 628
<b>Rörelseresultat</b>		-12 221	-15 628
<b>Resultat från finansiella poster</b>			
Resultat från andelar i intresseföretag och gemensamt styrda företag	2	0	342 406
		0	<b>342 406</b>
<b>Resultat efter finansiella poster</b>		-12 221	<b>326 778</b>
<b>Resultat före skatt</b>		-12 221	<b>326 778</b>
<b>Årets resultat</b>		-12 221	<b>326 778</b>

2024060309864

Red.

## Balansräkning

Not

2023-12-31

2022-12-31

### TILLGÅNGAR

#### Anläggningstillgångar

Finansiella anläggningstillgångar

3, 4

1 759 500

1 759 500

**Summa anläggningstillgångar**

**1 759 500**

**1 759 500**

#### Omsättningstillgångar

Kortfristiga fordringar

4

4

Kassa och bank

221 154

232 375

**Summa omsättningstillgångar**

**221 158**

**232 379**

### SUMMA TILLGÅNGAR

**1 980 658**

**1 991 879**

### EGET KAPITAL OCH SKULDER

#### Eget kapital

##### *Bundet eget kapital*

Aktiekapital

139 000

139 000

Uppskrivningsfond

1 263 900

1 263 900

**1 402 900**

**1 402 900**

##### *Fritt eget kapital*

Balanserad vinst eller förlust

-48 432

-375 210

Årets resultat

-12 221

326 778

**-60 653**

**-48 432**

**Summa eget kapital**

**1 342 247**

**1 354 468**

**Kortfristiga skulder**

638 411

637 411

### SUMMA EGET KAPITAL OCH SKULDER

**1 980 658**

**1 991 879**

## Noter

### Not 1 Redovisnings- och värderingsprinciper

#### Allmänna upplysningar

Årsredovisningen är upprättad i enlighet med årsredovisningslagen och BFNAR 2012:1 Årsredovisning och koncernredovisning (K3).

Redovisningsprinciperna är oförändrade jämfört med föregående år.

#### Andra långfristiga värdepappersinnehav

Placeringar i värdepapper som är anskaffade med avsikt att innehas långsiktigt har redovisats till sina anskaffningsvärden. Varje balansdag görs bedömning om eventuellt nedskrivningsbehov.

#### Nyckeltalsdefinitioner

Nettoomsättning

Rörelsens huvudintäkter, fakturerade kostnader, sidointäkter samt intäktskorrigeringar.

Resultat efter finansiella poster

Resultat efter finansiella intäkter och kostnader men före bokslutsdispositioner och skatter.

Soliditet (%)

Justerat eget kapital (eget kapital och obeskattade reserver med avdrag för uppskjuten skatt) i procent av balansomslutning.

### Not 2 Resultat från övriga värdepapper och fordringar som är anläggningstillgångar

	2023	2022
Nedskrivningar	0	0
	<b>0</b>	<b>0</b>

### Not 3 Finansiella anläggningstillgångar

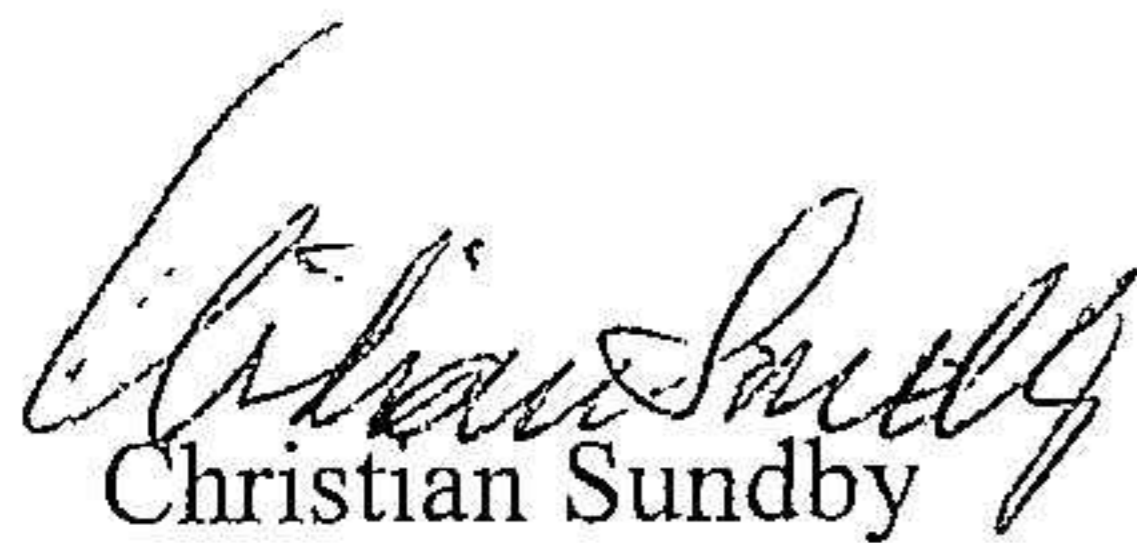
	2023-12-31	2022-12-31
Ingående anskaffningsvärden	1 759 500	1 759 500
Omklassificeringar	0	0
<b>Utgående ackumulerade anskaffningsvärden</b>	<b>1 759 500</b>	<b>1 759 500</b>
Årets nedskrivningar	0	0


**Not 4 Specifikation andelar i intresseföretag och gemensamt styrda företag**

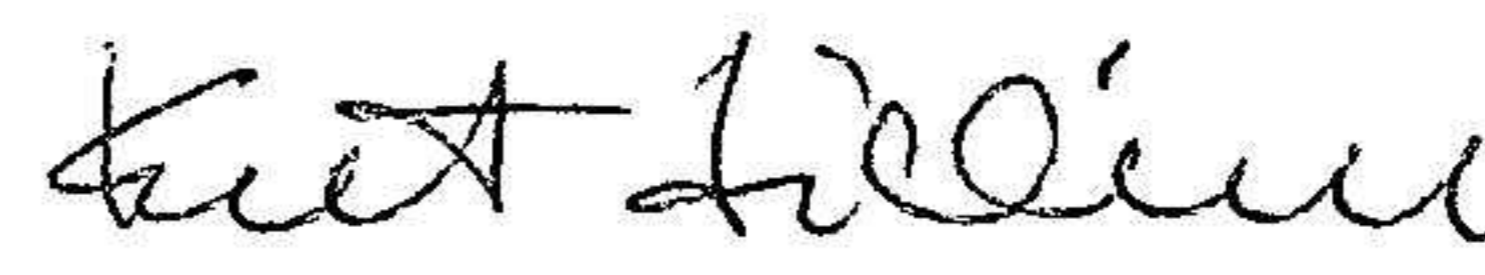
Namn	Kapital- andel	Rösträtts- andel	Antal andelar	Bokfört värde
BBE Private Equity AB	8,56	0,59	64 860	1 759 500 <b>1 759 500</b>

Resultat- och balansräkningen kommer att föreläggas på årsstämma för fastställelse.

Karlstad 2024-04-25

  
Christian Sundby  
Styrelseledamot

  
Robert Eriksson  
Styrelseledamot

  
Knut Lillienau  
Styrelseledamot

Fotokopians överensstämmelse  
med originalet intygas:



**Ludvig & Co AB**  
Gustaf Anders Gata 15 E  
653 40 Karlstad  
054-17 74 00