

**Årsredovisning**  
och  
**Koncernredovisning**  
för  
**Råhagens Förvaltnings AB**  
556658-9106

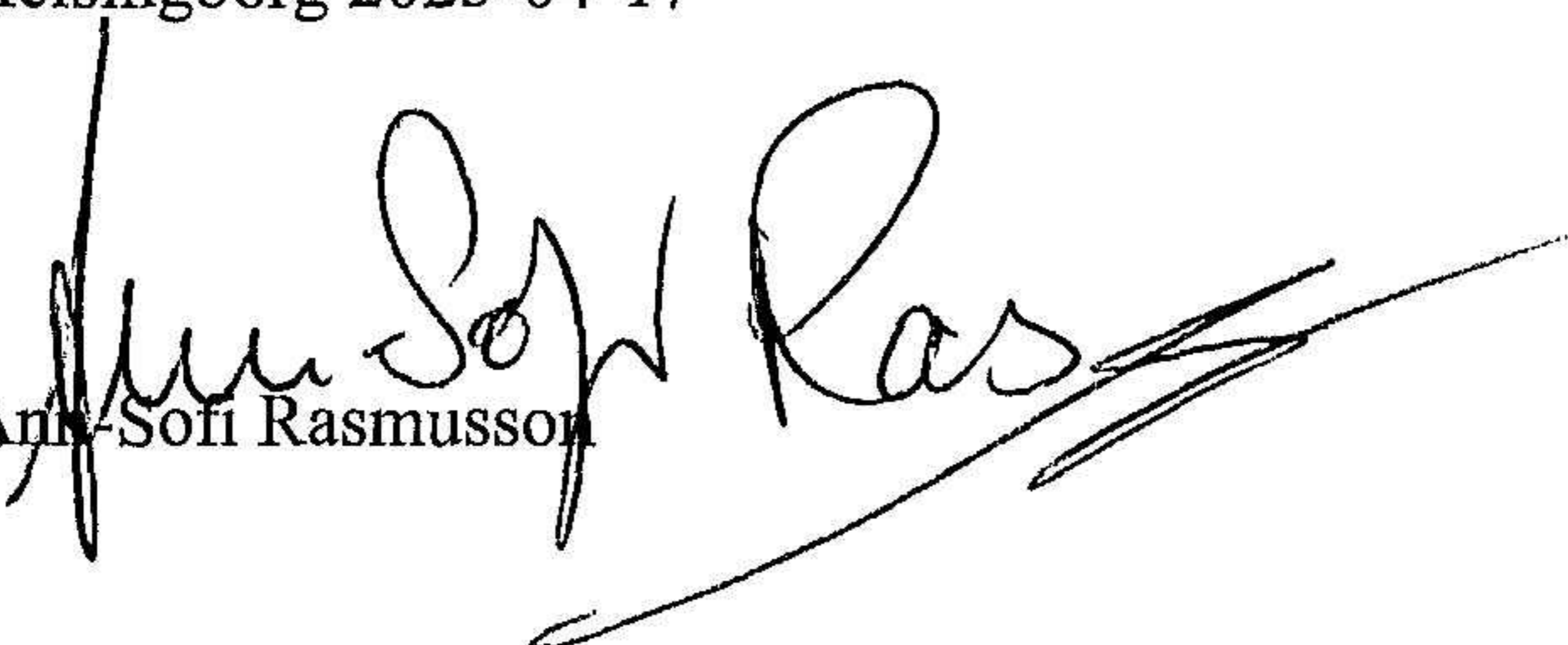
Räkenskapsåret  
2022

**Fastställelseintyg**

Undertecknad styrelseledamot i Råhagens Förvaltnings AB intygar att resultaträkningen och balansräkningen i årsredovisningen för moderbolaget samt koncernresultaträkningen och koncernbalansräkningen har fastställts på årsstämma 2023-04-17. Årsstämman beslutade att godkänna styrelsens förslag till resultatdisposition.

Jag intygar också att innehållet i årsredovisningen och revisionsberättelsen stämmer överens med originalen.

Helsingborg 2023-04-17

  
Ann-Sofi Rasmusson

**Årsredovisning**  
och  
**Koncernredovisning**  
för  
**Råhagens Förvaltnings AB**

556658-9106

Räkenskapsåret

2022

Styrelsen för Råhagens Förvaltnings AB avger följande årsredovisning och koncernredovisning för räkenskapsåret 2022.

Årsredovisningen är upprättad i svenska kronor, SEK. Om inte annat särskilt anges, redovisas alla belopp i hela kronor (kr). Uppgifter inom parentes avser föregående år.

## Förvaltningsberättelse

### Information om verksamheten

Koncernen bedriver tillverkning i rostfritt stål av komplexa produkter, komponenter, produktsystem och specialanpassade unika lösningar med inriktning främst mot miljöområdet, medicinteknik, livsmedelsindustrin samt publika och kommersiella badhus, SPA och Wellness. Verksamheterna bedrivs i dotterbolag. Moderbolaget har ingen egen verksamhet.

Företaget har sitt säte i Helsingborg.

### Väsentliga händelser under räkenskapsåret

Koncernföretaget Nitator Stainless Steel AB, invasionen av Ukraina har under året haft effekter på bolaget i form av höjda elpriser, inflation och påverkat vad gäller komponentbrist och prisökningar.

Koncernföretaget Invarmex i Sverige AB, invasionen av Ukraina har under året haft effekter på bolaget i form av höjda elpriser, inflation och påverkat vad gäller komponentbrist och prisökningar.

### Väsentliga händelser efter räkenskapsårets slut

De negativa effekterna som beskrivits ovan kan komma att påverka bolagen negativt beroende på den fortsatta utvecklingen men effekterna bedöms sannolikt vara begränsade.

### Förväntad framtida utveckling samt väsentliga risker och osäkerhetsfaktorer

Beroende på utvecklingen kan verksamheten komma att påverkas negativt av höjda råvarupriser och elpriser. Effekterna kommer sannolikt att vara begränsade.

Under 2023 avses en fusion genomföras där bolaget Invarmex i Sverige AB upplöses med Nitator Stainless Steel AB som övertagande bolag.

### Tillstånds- eller anmälningspliktig verksamhet enligt miljöbalken

Det ena koncernbolaget, Nitator Stainless Steel AB, bedriver tillståndspliktig verksamhet enligt miljöbalken. Tillståndsplikten avser hela verksamheten och avser utsläpp av vatten och metaller etc.

### Ägarförhållanden

I koncernen Råhagens Förvaltnings AB ingår de helägda dotterbolagen Fastighets AB HGB Mörsaren Västra 2 org.nr. 559409-1323 och ASR Service och Fastighets AB org. nr. 556548-0687 med dess två helägda dotterbolag, Nitator Stainless Steel AB, org. nr. 556534-6730 och Invarmex i Sverige AB, org. nr. 556975-6470. Nitator Stainless Steel AB har två helägda dotterbolag, Nitator Maskinförsäljning AB, org. nr. 556702-8591 och Nitator Stainless Group AB, org. nr. 556765-0311.

Råhagens Förvaltnings AB ägs till 100% av Ann-Sofi Rasmusson.

Samtliga bolag i koncernen har sitt säte i Helsingborg.

### Flerårsöversikt (Tkr)

Koncernen	2022	2021	2020	2019	2018
Nettoomsättning	100 942	117 426	117 319	133 358	130 901
Resultat efter finansiella poster	-4 194	4 655	4 889	6 649	15 819
Balansomslutning	104 072	99 664	103 628	105 157	94 223
Avkastning på eget kap. (%)	-10,02	10,11	11,47	16,98	41,41
Avkastning på totalt kap. (%)	-3,08	5,34	5,49	6,88	17,34
Soliditet (%)	40,2	46,1	41,1	37,2	40,5
<b>Moderbolaget</b>	<b>2022</b>	<b>2021</b>	<b>2020</b>	<b>2019</b>	<b>2018</b>
Nettoomsättning	0	0	0	0	0
Resultat efter finansiella poster	0	0	0	-6	4 000
Balansomslutning	17 673	17 672	18 392	20 042	26 444
Soliditet (%)	71,3	71,3	68,5	62,9	62,8

För definitioner av nyckeltal, se Redovisnings- och värderingsprinciper.

### Förändringar i eget kapital

<b>Koncernen</b>	<b>Aktie- kapital</b>	<b>Annat eget kapital inkl. årets resultat</b>	<b>Minoritets- intresse</b>	<b>Totalt</b>
Belopp vid årets ingång	100 000	45 907 214	0	46 007 214
Årets resultat		-4 146 096		-4 146 096
<b>Belopp vid årets utgång</b>	<b>100 000</b>	<b>41 761 118</b>	<b>0</b>	<b>41 861 118</b>

<b>Moderbolaget</b>	<b>Aktie- kapital</b>	<b>Balanserat resultat</b>	<b>Årets resultat</b>	<b>Totalt</b>
Belopp vid årets ingång	100 000	12 499 293	0	12 599 293
Disposition enligt beslut av årsstämman:				
Balanseras i ny räkning		0	0	0
Årets resultat			125	125
<b>Belopp vid årets utgång</b>	<b>100 000</b>	<b>12 499 293</b>	<b>125</b>	<b>12 599 418</b>

### Förslag till vinstdisposition

Styrelsen föreslår att till förfogande stående vinstmedel (kronor):

balanserad vinst	12 499 293
årets vinst	125
	<b>12 499 418</b>
 disponeras så att i ny räkning överföres	
	12 499 418
	<b>12 499 418</b>

Koncernens och moderbolagets resultat och ställning i övrigt framgår av efterföljande resultat- och balansräkningar samt kassaflödesanalyser med noter.

**Koncernens  
Resultaträkning**

	Not	2022-01-01 -2022-12-31	2021-01-01 -2021-12-31
Nettoomsättning		100 941 636	117 426 149
Kostnad sålda varor	2	-96 850 790	-101 364 235
<b>Bruttoresultat</b>		<b>4 090 847</b>	<b>16 061 915</b>
<b>Rörelsens kostnader</b>	2, 3		
Försäljningskostnader		-5 003 585	-7 802 239
Administrationskostnader	4	-6 191 351	-6 417 579
Övriga rörelseintäkter		3 567 796	3 385 688
Övriga rörelsekostnader		229 690	-43 459
<b>Rörelseresultat</b>		<b>-3 306 604</b>	<b>5 184 325</b>
<b>Resultat från finansiella poster</b>			
Övriga ränteintäkter och liknande resultatposter		100 185	140 878
Räntekostnader och liknande resultatposter		-987 220	-670 047
		<b>-887 035</b>	<b>-529 169</b>
<b>Resultat efter finansiella poster</b>		<b>-4 193 639</b>	<b>4 655 156</b>
<b>Resultat före skatt</b>		<b>-4 193 639</b>	<b>4 655 156</b>
Skatt på årets resultat	5	-600 928	-889 624
Uppskjuten skatt		648 471	-372 805
<b>Årets resultat</b>		<b>-4 146 096</b>	<b>3 392 727</b>

## Koncernens Balansräkning

	Not	2022-12-31	2021-12-31
<b>TILLGÅNGAR</b>			
<b>Anläggningstillgångar</b>			
<b>Immateriella anläggningstillgångar</b>			
Datorprogram	6	454 267	675 859
		<b>454 267</b>	<b>675 859</b>
<b>Materiella anläggningstillgångar</b>			
Byggnader och mark	7	14 912 855	16 210 608
Maskiner och andra tekniska anläggningar	8	6 652 228	7 733 678
Inventarier, verktyg och installationer	9	688 928	1 198 854
		<b>22 254 011</b>	<b>25 143 140</b>
<b>Finansiella anläggningstillgångar</b>			
Andra långfristiga fordringar	10	890 478	952 350
		<b>890 478</b>	<b>952 350</b>
<b>Summa anläggningstillgångar</b>		<b>23 598 756</b>	<b>26 771 349</b>
<b>Omsättningstillgångar</b>			
<b>Varulager m m</b>			
Råvaror och förnödenheter		16 268 018	14 049 841
Varor under tillverkning		9 525 665	7 835 031
Färdiga varor och handelsvaror		8 843 799	7 674 846
Förskott till leverantörer		11 178	0
		<b>34 648 660</b>	<b>29 559 718</b>
<b>Kortfristiga fordringar</b>			
Kundfordringar		14 526 797	26 506 821
Aktuella skattefordringar		2 102 950	2 695 265
Övriga fordringar		2 696 276	981 115
Upparbetad men ej fakturerad intäkt		6 664 441	2 981 498
Förutbetalda kostnader och upplupna intäkter	11	1 573 852	2 052 996
		<b>27 564 316</b>	<b>35 217 695</b>
Kassa och bank		18 259 897	8 114 953
		<b>18 259 897</b>	<b>8 114 953</b>
<b>Summa omsättningstillgångar</b>		<b>80 472 873</b>	<b>72 892 366</b>
<b>SUMMA TILLGÅNGAR</b>		<b>104 071 629</b>	<b>99 663 715</b>

## Koncernens Balansräkning

	Not	2022-12-31	2021-12-31
<b>EGET KAPITAL OCH SKULDER</b>			
<b>Eget kapital</b>	12		
Aktiekapital		100 000	100 000
Annat eget kapital inklusive årets resultat		41 761 118	45 907 213
<b>Summa eget kapital</b>		<b>41 861 118</b>	<b>46 007 213</b>
<b>Avsättningar</b>			
Uppskjuten skatteskuld	13	1 610 983	2 259 453
Övriga avsättningar	14	1 536 897	1 754 083
		<b>3 147 880</b>	<b>4 013 536</b>
<b>Långfristiga skulder</b>			
Skulder till kreditinstitut	15		
Övriga skulder	17, 18	14 836 568	15 949 261
		3 073 100	3 073 100
		<b>17 909 668</b>	<b>19 022 361</b>
<b>Kortfristiga skulder</b>			
Checkräkningskredit	16, 18	1 705 198	743 195
Skulder till kreditinstitut	17, 18	1 298 376	2 047 686
Förskott från kunder		9 995 390	516 902
Leverantörsskulder		13 395 067	9 964 778
Skuld till factoringbolag		4 135 622	4 048 397
Fakturerad ej upparbetat intäkt		1 803 211	0
Övriga skulder		2 767 971	5 046 029
Upplupna kostnader och förutbetalda intäkter	19	6 052 128	8 253 618
		<b>41 152 963</b>	<b>30 620 605</b>
<b>SUMMA EGET KAPITAL OCH SKULDER</b>		<b>104 071 629</b>	<b>99 663 715</b>

## Koncernens Kassaflödesanalys

	Not	2022-01-01 -2022-12-31	2021-01-01 -2021-12-31
<b>Den löpande verksamheten</b>			
Resultat efter finansiella poster		-4 193 639	4 655 156
Justeringar för poster som inte ingår i kassaflödet m.m.	20	2 955 407	3 500 032
Betald skatt		-8 613	13 792
<b>Kassaflöde från den löpande verksamheten före förändringar av rörelsekapital</b>		<b>-1 246 845</b>	<b>8 168 980</b>
<b>Kassaflöde från förändringar i rörelsekapital</b>			
Förändring av varulager och pågående arbeten		-5 088 942	-1 067 845
Förändring kundfordringar		11 980 026	-5 308 177
Förändring av kortfristiga fordringar		-4 918 960	-360 156
Förändring leverantörsskulder		3 430 289	1 866 071
Förändring av kortfristiga skulder		6 048 169	-8 014 614
<b>Kassaflöde från den löpande verksamheten</b>		<b>10 203 737</b>	<b>-4 715 741</b>
<b>Investeringsverksamheten</b>			
Försäljning av materiella anläggningstillgångar		0	-222 254
Investeringar i finansiella anläggningstillgångar		0	-171 201
<b>Kassaflöde från investeringsverksamheten</b>		<b>0</b>	<b>-393 455</b>
<b>Finansieringsverksamheten</b>			
Upptagna lån		0	73 099
Amortering av lån		-1 112 693	-1 851 503
Förändring kortfristiga finansiella skulder		-749 310	0
<b>Kassaflöde från finansieringsverksamheten</b>		<b>-1 862 003</b>	<b>-1 778 404</b>
<b>Årets kassaflöde</b>		<b>8 341 734</b>	<b>-6 887 600</b>
<b>Likvida medel vid årets början</b>			
Likvida medel vid årets början		8 114 953	15 002 553
<b>Likvida medel vid årets slut</b>		<b>16 456 687</b>	<b>8 114 953</b>

**Moderbolagets  
Resultaträkning**

	Not	2022-01-01 -2022-12-31	2021-01-01 -2021-12-31
Rörelsens kostnader	3		
Rörelseresultat	21	0	0
<b>Resultat från finansiella poster</b>			
Övriga ränteintäkter och liknande resultatposter		125	0
		125	0
<b>Resultat efter finansiella poster</b>		125	0
<b>Resultat före skatt</b>		125	0
Skatt på årets resultat	5	0	0
<b>Årets resultat</b>		125	0

**Moderbolagets  
Balansräkning**

Not                      2022-12-31                      2021-12-31

**TILLGÅNGAR**

**Anläggningstillgångar**

*Finansiella anläggningstillgångar*

Andelar i koncernföretag                      22, 23                      10 575 000                      10 550 000

**10 575 000                      10 550 000**

**Summa anläggningstillgångar                      10 575 000                      10 550 000**

**Omsättningstillgångar**

*Kortfristiga fordringar*

Fordringar hos koncernföretag                      7 059 444                      7 059 444

Övriga kortfristiga fordringar                      1                      1

**7 059 445                      7 059 445**

*Kassa och bank*

38 073                      62 948

**Summa omsättningstillgångar                      7 097 518                      7 122 393**

**SUMMA TILLGÅNGAR                      17 672 518                      17 672 393**

Råhagens Förvaltnings AB  
Org.nr 556658-9106

11 (25)

## Moderbolagets Balansräkning

Not 2022-12-31 2021-12-31

### EGET KAPITAL OCH SKULDER

<b>Eget kapital</b>	12, 24		
<i>Bundet eget kapital</i>			
Aktiekapital		100 000	100 000
		<b>100 000</b>	<b>100 000</b>
<i>Fritt eget kapital</i>			
Balanserad vinst eller förlust		12 499 293	12 499 293
Årets resultat		125	0
		<b>12 499 418</b>	<b>12 499 293</b>
<b>Summa eget kapital</b>		<b>12 599 418</b>	<b>12 599 293</b>
<b>Långfristiga skulder</b>	15		
Övriga skulder		3 073 100	3 073 100
<b>Summa långfristiga skulder</b>		<b>3 073 100</b>	<b>3 073 100</b>
<b>Kortfristiga skulder</b>			
Övriga skulder		2 000 000	2 000 000
<b>Summa kortfristiga skulder</b>		<b>2 000 000</b>	<b>2 000 000</b>
<b>SUMMA EGET KAPITAL OCH SKULDER</b>		<b>17 672 518</b>	<b>17 672 393</b>

**Moderbolagets  
Kassaflödesanalys**

Not	2022-01-01 -2022-12-31	2021-01-01 -2021-12-31
<b>Den löpande verksamheten</b>		
Resultat efter finansiella poster	125	0
<b>Kassaflöde från den löpande verksamheten före förändring av rörelsekapital</b>	<b>125</b>	<b>0</b>
<b>Kassaflöde från förändring av rörelsekapitalet</b>		
Förändring av kortfristiga fordringar	0	720 000
<b>Kassaflöde från den löpande verksamheten</b>	<b>125</b>	<b>720 000</b>
<b>Investeringsverksamheten</b>		
Investeringar i finansiella anläggningstillgångar	-25 000	0
<b>Kassaflöde från investeringsverksamheten</b>	<b>-25 000</b>	<b>0</b>
<b>Finansieringsverksamheten</b>		
Upptagna lån	0	73 100
Amortering av lån	0	-793 100
<b>Kassaflöde från finansieringsverksamheten</b>	<b>0</b>	<b>-720 000</b>
<b>Årets kassaflöde</b>	<b>-24 875</b>	<b>0</b>
<b>Likvida medel vid årets början</b>		
Likvida medel vid årets början	62 948	62 948
<b>Likvida medel vid årets slut</b>	<b>38 073</b>	<b>62 948</b>

2025042002450

## Noter

### Not 1 Redovisnings- och värderingsprinciper

#### Allmänna upplysningar

Årsredovisningen och koncernredovisningen är upprättad i enlighet med årsredovisningslagen och BFNAR 2012:1 Årsredovisning och koncernredovisning (K3).

Redovisningsprinciperna är oförändrade jämfört med föregående år.

Moderföretaget och koncernen tillämpar samma redovisningsprinciper om inte annat framgår nedan.

#### Intäktsredovisning

Intäkter har tagits upp till verkligt värde av vad som erhållits eller kommer att erhållas och redovisas i den omfattning det är sannolikt att de ekonomiska fördelarna kommer att tillgodogöras bolaget och intäkterna kan beräknas på ett tillförlitligt sätt.

Vid försäljning av varor redovisas normalt inkomsten som intäkt när de väsentliga förmåner och risker som är förknippade med ägandet av varan har överförts från företaget till köparen.

#### Koncernredovisning

##### *Konsolideringsmetod*

Koncernredovisningen har upprättats enligt förvärvsmetoden. Detta innebär att förvärvade verksamheters identifierbara tillgångar och skulder redovisas till marknadsvärde enligt upprättad förvärvsanalys. Överstiger verksamhetens anskaffningsvärde det beräknade marknadsvärdet av de förväntade nettotillgångarna enligt förvärvsanalysen redovisas skillnaden som goodwill.

##### *Dotterföretag*

Koncernredovisningen omfattar, förutom moderföretaget, samtliga företag i vilka moderföretaget direkt eller indirekt har mer än 50 % av röstetalet eller på annat sätt innehar det bestämmande inflytandet och därmed har en rätt att utforma företagets finansiella och operativa strategier i syfte att erhålla ekonomiska fördelar.

Ett dotterföretags intäkter och kostnader tas in i koncernredovisningen från och med tidpunkten för förvärvet till och med den tidpunkt då moderföretaget inte längre har ett bestämmande inflytande över dotterföretaget.

##### *Transaktioner mellan koncernföretag*

Koncerninterna fordringar och skulder samt transaktioner mellan koncernföretag liksom orealiserade vinster elimineras i sin helhet. Orealiserade förluster elimineras också såvida inte transaktionen motsvarar ett nedskrivningsbehov.

Förändring av internvinst under räkenskapsåret har elimineras i koncernresultaträkningen.

##### *Goodwill*

Goodwill är den skillnad som uppkommer om anskaffningsvärdet för den förvärvade enheten är högre än värdet på den förvärvade enhetens nettotillgångar. Vid förvärvstidpunkten redovisas den uppkomna goodwillen som en tillgång i balansräkningen.

### **Immateriella tillgångar**

Företaget redovisar internt upparbetade immateriella anläggningstillgångar enligt aktiveringsmodellen. Det innebär att samtliga utgifter som avser framtagandet av en internt upparbetad immateriell anläggningstillgång aktiveras och skrivs av under tillgångens beräknade nyttjandeperiod, under förutsättningarna att kriterierna i BFNAR 2012:1 är uppfyllda.

### **Anläggningstillgångar**

Immateriella och materiella anläggningstillgångar redovisas till anskaffningsvärde minskat med ackumulerade avskrivningar enligt plan och eventuella nedskrivningar.

Avskrivning sker linjärt över den förväntade nyttjandeperioden med hänsyn till väsentligt restvärde. Följande avskrivningsprocent tillämpas:

Datorprogram	5 år
Goodwill	5 år
Byggnader	25 år
Maskiner och andra tekniska anläggningar	5-10 år
Inventarier, verktyg och installationer	5 år

### **Komponentindelning**

Materiella anläggningstillgångar har delats upp på komponenter när komponenterna är betydande och när komponenterna har väsentligt olika nyttjandeperioder. När en komponent i en anläggningstillgång byts ut, utrangeras eventuell kvarvarande del av den gamla komponenten och den nya komponentens anskaffningsvärde aktiveras. Utgifter för löpande reparationer och underhåll redovisas som kostnader.

### **Finansiella instrument**

Finansiella instrument värderas utifrån anskaffningsvärdet. Instrumentet redovisas i balansräkningen när bolaget blir part i instrumentets avtalsmässiga villkor. Finansiella tillgångar tas bort från balansräkningen när rätten att erhålla kassaflöden från instrumentet har löpt ut eller överförts och bolaget har överfört i stort sett alla risker och förmåner som är förknippade med äganderätten. Finansiella skulder tas bort från balansräkningen när förpliktelserna har reglerats eller på annat sätt upphört.

### **Andra långfristiga värdepappersinnehav**

Placeringar i värdepapper som är anskaffade med avsikt att innehas långsiktigt har redovisats till sina anskaffningsvärden. Varje balansdag görs bedömning om eventuellt nedskrivningsbehov.

### **Kundfordringar/kortfristiga fordringar**

Kundfordringar och kortfristiga fordringar redovisas som omsättningstillgångar till det belopp som förväntas bli inbetalt efter avdrag för individuellt bedömda osäkra fordringar.

### **Låneskulder och leverantörsskulder**

Låneskulder och leverantörsskulder redovisas initialt till anskaffningsvärde efter avdrag för transaktionskostnader. Skiljer sig det redovisade beloppet från det belopp som ska återbetalas vid förfallotidpunkten periodiseras mellanskillnaden som räntekostnad över lånets löptid med hjälp av instrumentets effektivränta. Härigenom överensstämmer vid förfallotidpunkten det redovisade beloppet och det belopp som ska återbetalas.

### ***Kvittning av finansiell fordran och finansiell skuld***

En finansiell tillgång och en finansiell skuld kvittas och redovisas med ett nettobelopp i balansräkningen endast då legal kvittningsrätt föreligger samt då en reglering med ett nettobelopp avses ske eller då en samtida avyttring av tillgången och reglering av skulden avses ske.

### ***Nedskrivningsprövning av finansiella anläggningstillgångar***

Vid varje balansdag bedöms om det finns indikationer på nedskrivningsbehov av någon av de finansiella anläggningstillgångarna. Nedskrivning sker om värdenedgången bedöms vara bestående och prövas individuellt.

### **Leasingavtal**

Leasingavtal som innebär att de ekonomiska riskerna och fördelarna med att äga en tillgång i allt väsentligt överförs från leasegivaren till ett företag i Råhagens förvaltnings koncern klassificeras i koncernredovisningen som finansiella leasingavtal. Finansiella leasingavtal medför att rättigheter och skyldigheter redovisas som tillgång respektive skuld i balansräkningen. Tillgången och skulden värderas initialt till det lägsta av tillgångens verkliga värde och nuvärdet av minimileaseavgifterna. Utgifter som direkt kan hänföras till leasingavtalet läggs till tillgångens värde. Leasingavgifterna fördelas på ränta och amortering enligt effektivräntemetoden. Variabla avgifter redovisas som kostnad i den period de uppkommer. Den leasade tillgången skrivs av linjärt över den bedömda nyttjandeperioden.

Leasingavtal där de ekonomiska fördelar och risker som är hänförliga till leasingobjektet i allt väsentligt kvarstår hos leasegivaren, klassificeras som operationell leasing. Betalningar, inklusive en första förhöjd hyra, enligt dessa avtal redovisas som kostnad linjärt över leasingperioden.

### **Varulager**

Varulagret har värderats till det lägsta av dess anskaffningsvärde och dess nettoförsäljningsvärde på balansdagen. Med nettoförsäljningsvärde avses varornas beräknade försäljningspris minskat med försäljningskostnader. Den valda värderingsmetoden innebär att inkurans i varulagret har beaktats.

### **Inkomstskatter**

Total skatt utgörs av aktuell skatt och uppskjuten skatt. Skatter redovisas i resultaträkningen, utom då underliggande transaktion redovisas direkt mot eget kapital varvid tillhörande skatteeffekter redovisas i eget kapital.

#### ***Aktuell skatt***

Aktuell skatt avser inkomstskatt för innevarande räkenskapsår samt den del av tidigare räkenskapsårs inkomstskatt som ännu inte redovisats. Aktuell skatt beräknas utifrån den skattesats som gäller per balansdagen.

#### ***Uppskjuten skatt***

Uppskjuten skatt är inkomstskatt som avser framtida räkenskapsår till följd av tidigare händelser. Redovisning sker enligt balansräkningsmetoden. Enligt denna metod redovisas uppskjutna skatteskulder och uppskjutna skattefordringar på temporära skillnader som uppstår mellan bokförda respektive skattemässiga värden för tillgångar och skulder samt för övriga skattemässiga avdrag eller underskott.

Uppskjutna skattefordringar netto redovisas mot uppskjutna skatteskulder endast om de kan betalas med ett nettobelopp. Uppskjuten skatt beräknas utifrån gällande skattesats på balansdagen. Effekter av förändringar i gällande skattesatser resultatförs i den period förändringen lagstadsats. Uppskjuten skattefordran redovisas som finansiell anläggningstillgång och uppskjuten skatteskuld som avsättning.

Uppskjuten skattefordran avseende underskottsavdrag eller andra framtida skattemässiga avdrag redovisas i den omfattning det är sannolikt att avdragen kan avräknas mot framtida skattemässiga överskott.

På grund av sambandet mellan redovisning och beskattning särredovisas inte den uppskjutna skatteskulden som är hänförlig till obeskattade reserver.

### **Avsättningar**

Som avsättning har redovisats förpliktelser gentemot tredje man som är hänförliga till räkenskapsåret eller tidigare räkenskapsår och som på balansdagen antingen är säkra eller sannolika till sin förekomst men oviss till belopp eller till den tidpunkt då de ska infrias.

### **Ersättningar till anställda**

Ersättningar till anställda avser alla former av ersättningar som företaget lämnar till de anställda. Kortfristiga ersättningar utgörs av bland annat löner, betald semester, betald frånvaro, bonus och ersättning efter avslutad anställning (pension). Kortfristiga ersättningar redovisas som kostnad och en skuld då det finns en legal eller informell förpliktelse att betala ut en ersättning till följd av en tidigare händelse och en tillförlitlig uppskattning av beloppet kan göras.

Kassaflödesanalysen upprättas enligt indirekt metod. Det redovisade kassaflödet omfattar endast transaktioner som medfört in- eller utbetalningar.

Som likvida medel klassificerar företaget, förutom kassamedel, disponibla tillgodohavanden hos banker och andra kreditinstitut samt kortfristiga likvida placeringar som är noterade på en marknadsplats och har en kortare löptid än tre månader från anskaffningstidpunkten. Förändringar i spärrade medel redovisas i investeringsverksamheten.

### **Nyckeltalsdefinitioner**

Nyckeltalsdefinitioner

Nettoomsättning

Rörelsens huvudintäkter, fakturerade kostnader, sidointäkter samt intäktskorrigeringar.

Resultat efter finansiella poster

Resultat efter finansiella intäkter och kostnader men före bokslutsdispositioner och skatter.

Balansomslutning

Företagets samlade tillgångar.

Soliditet (%)

Justerat eget kapital (eget kapital och obeskattade reserver med avdrag för uppskjuten skatt) i procent av balansomslutning.

Avkastning på eget kap. (%)

Resultat efter finansiella poster i procent av justerat eget kapital (eget kapital och obeskattade reserver med avdrag för uppskjuten skatt).

Avkastning på totalt kap. (%)

Rörelseresultat plus finansiella intäkter i procent av balansomslutningen.

### Uppskattningar och bedömningar

Upprättandet av bokslut och tillämpning av redovisningsprinciper, baseras ofta på ledningens bedömningar, uppskattningar och antaganden som anses vara rimliga vid den tidpunkt då bedömningen görs. Uppskattningar och bedömningar är baserade på historiska erfarenheter och ett antal andra faktorer, som under rådande omständigheter anses vara rimliga. Resultatet av dessa används för att bedöma de redovisade värdena på tillgångar och skulder, som inte annars framgår tydligt från andra källor. Det verkliga utfallet kan avvika från dessa uppskattningar och bedömningar. Uppskattningar och antaganden ses över regelbundet.

Inga väsentliga källor till osäkerhet i uppskattningar och antaganden på balansdagen bedöms kunna innebära en betydande risk för en väsentlig justering av redovisade värden för tillgångar och skulder under nästa räkenskapsår.

### Moderföretagets redovisnings- och värderingsprinciper

Samma redovisnings- och värderingsprinciper tillämpas i moderföretaget som i koncernen, förutom i de fall som anges nedan.

### Koncernbidrag

Erhållna och lämnade koncernbidrag redovisas som bokslutsdispositioner.

### Not 2 Avskrivningar på materiella- och immateriella anläggningstillgångar fördelade på funktion

#### Koncernen

	2022	2021
Kostnad för sålda varor	3 110 721	3 265 994
Försäljningskostnader	0	0
Administrationskostnader	0	0
	<b>3 110 721</b>	<b>3 265 994</b>

### Not 3 Anställda och personalkostnader

#### Koncernen

	2022	2021
<b>Medelantalet anställda</b>		
Kvinnor	8	7
Män	55	60
	<b>63</b>	<b>67</b>
<b>Löner och andra ersättningar</b>		
Styrelse och VD	2 762 434	3 819 375
Övriga anställda	23 925 617	25 870 924
	<b>26 688 051</b>	<b>29 690 299</b>

**Sociala kostnader**

Pensionskostnader för styrelse och VD	399 113	546 816
Pensionskostnader för övriga anställda	2 165 077	2 269 788
Övriga sociala avgifter enligt lag och avtal	9 176 593	9 035 477
	<b>11 740 783</b>	<b>11 852 081</b>

**Totala löner, ersättningar, sociala kostnader och pensionskostnader**

**38 428 834**                      **41 542 380**

**Könsfördelning bland ledande befattningshavare**

Andel kvinnor i styrelsen	86 %	86 %
Andel män i styrelsen	14 %	14 %
Andel kvinnor bland övriga ledande befattningshavare	20 %	0 %
Andel män bland övriga ledande befattningshavare	80 %	100 %

**Moderbolaget**

Bolaget har inte haft några anställda och några löner har ej utbetalats.

**Könsfördelning bland ledande befattningshavare**

Andel kvinnor i styrelsen	100 %	100 %
Andel män i styrelsen	0 %	0 %

**Not 4 Arvode till revisorer**

**Koncernen**

Med revisionsuppdrag avses granskning av årsredovisningen och bokföringen samt styrelsens förvaltning, övriga arbetsuppgifter som det ankommer på bolagets revisor att utföra samt rådgivning eller annat biträde som föranleds av iakttagelser vid sådan granskning eller genomförandet av sådana övriga arbetsuppgifter.

**2022**                      **2021**

**Öhrlings PricewaterhouseCoopers AB**

Revisionsuppdrag	472 000	245 000
Skatterådgivning	56 400	42 005
Övriga tjänster	0	185 015
	<b>528 400</b>	<b>472 020</b>

Moderbolagets revisionskostnad faktureras annat koncernbolag.

**Not 5 Aktuell och uppskjuten skatt  
Koncernen**

	2022	2021
<b>Skatt på årets resultat</b>		
Aktuell skatt	-600 928	-889 624
Förändring av uppskjuten skatt avseende temporära skillnader	648 471	-372 805
<b>Totalt redovisad skatt</b>	<b>47 543</b>	<b>-1 262 429</b>

**Avstämning av effektiv skatt**

	2022		2021	
	Procent	Belopp	Procent	Belopp
Redovisat resultat före skatt		-4 193 639		4 655 156
Skatt enligt gällande skattesats	20,60	863 888	20,60	-958 962
Ej avdragsgilla kostnader		-118 186		-112 056
Ej skattepliktiga intäkter		711		0
Skattemässiga justeringar på koncernnivå		0		0
Schablonintäkt på periodiseringsfond		-38 073		-6 262
Skatteeffekt på grund av ändrad skattesats		0		0
Skatteeffekt på underskottsavdrag		-645 948		-147 549
Skatteeffekt hänförligt till ändrad taxering		-14 849		-37 600
<b>Redovisad effektiv skatt</b>	<b>1,13</b>	<b>47 543</b>	<b>27,12</b>	<b>-1 262 429</b>

**Moderbolaget**

**Avstämning av effektiv skatt**

	2022		2021	
	Procent	Belopp	Procent	Belopp
Redovisat resultat före skatt		125		0
Skatt enligt gällande skattesats	20,60	-26	20,60	0
Under året utnyttjande av tidigare års underskottsavdrag vars skattevärde ej redovisats som tillgång		26		0
<b>Redovisad effektiv skatt</b>	<b>0,00</b>	<b>0</b>	<b>0,00</b>	<b>0</b>

**Not 6 Datorprogram  
Koncernen**

	2022-12-31	2021-12-31
Ingående anskaffningsvärden	2 519 267	2 519 267
<b>Utgående ackumulerade anskaffningsvärden</b>	<b>2 519 267</b>	<b>2 519 267</b>
Ingående avskrivningar	-1 843 408	-1 621 816
Årets avskrivningar	-221 592	-221 592
<b>Utgående ackumulerade avskrivningar</b>	<b>-2 065 000</b>	<b>-1 843 408</b>
<b>Utgående redovisat värde</b>	<b>454 267</b>	<b>675 859</b>

**Not 7 Byggnader och mark  
Koncernen**

	2022-12-31	2021-12-31
Ingående anskaffningsvärden	34 115 359	34 115 359
<b>Utgående ackumulerade anskaffningsvärden</b>	<b>34 115 359</b>	<b>34 115 359</b>
Ingående avskrivningar	-17 904 751	-16 606 998
Årets avskrivningar	-1 297 753	-1 297 753
<b>Utgående ackumulerade avskrivningar</b>	<b>-19 202 504</b>	<b>-17 904 751</b>
<b>Utgående redovisat värde</b>	<b>14 912 855</b>	<b>16 210 608</b>

**Not 8 Maskiner och andra tekniska anläggningar  
Koncernen**

	2022-12-31	2021-12-31
Ingående anskaffningsvärden	10 634 382	25 592 265
Inköp	0	98 837
Försäljningar/utrangeringar	0	-15 056 720
<b>Utgående ackumulerade anskaffningsvärden</b>	<b>10 634 382</b>	<b>10 634 382</b>
Ingående avskrivningar	-2 900 704	-16 846 384
Försäljningar/utrangeringar		15 052 048
Årets avskrivningar	-1 081 450	-1 106 368
<b>Utgående ackumulerade avskrivningar</b>	<b>-3 982 154</b>	<b>-2 900 704</b>
<b>Utgående redovisat värde</b>	<b>6 652 228</b>	<b>7 733 678</b>

**Leasade maskiner**

I posten Maskiner och andra tekniska anläggningar ingår produktionsmaskiner som nyttjas under finansiella leasingavtal med 7 020 000 kr (7 020 000 kr).

**Not 9 Inventarier, verktyg och installationer  
Koncernen**

	2022-12-31	2021-12-31
Ingående anskaffningsvärden	6 353 611	7 489 579
Inköp	0	123 417
Försäljningar/utrangeringar	0	-1 259 385
<b>Utgående ackumulerade anskaffningsvärden</b>	<b>6 353 611</b>	<b>6 353 611</b>
Ingående avskrivningar	-5 154 757	-5 741 372
Försäljningar/utrangeringar	0	1 226 896
Årets avskrivningar	-509 926	-640 281
<b>Utgående ackumulerade avskrivningar</b>	<b>-5 664 683</b>	<b>-5 154 757</b>
<b>Utgående redovisat värde</b>	<b>688 928</b>	<b>1 198 854</b>

**Not 10 Andra långfristiga värdepappersinnehav  
Koncernen**

	2022-12-31	2021-12-31
Ingående anskaffningsvärden	952 350	781 150
Inköp	0	171 200
Försäljningar	-61 872	0
<b>Utgående ackumulerade anskaffningsvärden</b>	<b>890 478</b>	<b>952 350</b>
<b>Utgående redovisat värde</b>	<b>890 478</b>	<b>952 350</b>

**Not 11 Förutbetalda kostnader och upplupna intäkter  
Koncernen**

	2022-12-31	2021-12-31
Förutbetald leasing	6 534	0
Upplupna intäkter	325 048	1 186 210
Förutbetalda kostnader	1 242 270	866 784
<b>1 573 852</b>	<b>2 052 994</b>	

**Not 12 Antal aktier och kvotvärde  
Koncernen**

	Antal aktier	Kvot- värde
Namn		
Antal aktier	1 000	100
	1 000	
<b>Moderbolaget</b>		
Namn	Antal aktier	Kvot- värde
Antal aktier	1 000	100
	1 000	

**Not 13 Uppskjuten skatteskuld  
Koncernen**

	2022-12-31	2021-12-31
Belopp vid årets ingång	2 259 453	1 886 648
Årets avsättningar	40 437	372 805
Under året återförda belopp	-688 907	0
<b>Belopp vid årets utgång</b>	<b>1 610 983</b>	<b>2 259 453</b>

Avser obeskattade reserver och leasing.

**Not 14 Avsättningar  
Koncernen**

	2022-12-31	2021-12-31
<b>Pensioner och liknande förpliktelser</b>		
Belopp vid årets ingång	1 754 083	1 327 207
Årets avsättningar	0	442 733
Under året återförda belopp	-217 186	-15 857
	<b>1 536 897</b>	<b>1 754 083</b>

**Not 15 Långfristiga skulder  
Koncernen**

	2022-12-31	2021-12-31
Skulder som förfaller inom 1 år från balansdagen	5 003 573	4 047 686
Skulder som förfaller mellan 2 och 5 år från balansdagen	9 909 668	8 022 361
Skulder som förfaller senare än 5 år från balansdagen	8 000 000	11 000 000
	<b>22 913 241</b>	<b>23 070 047</b>

**Moderbolaget**

	2022-12-31	2021-12-31
Skulder som förfaller inom 1 år från balansdagen	2 000 000	2 000 000
Skulder som förfaller mellan 2 och 5 år från balansdagen	3 073 100	3 073 100
Skulder som förfaller senare än 5 år från balansdagen	0	0
	<b>5 073 100</b>	<b>5 073 100</b>

**Not 16 Checkräkningskredit  
Koncernen**

	2022-12-31	2021-12-31
Beviljat belopp på checkräkningskredit uppgår till	18 000 000	18 000 000
Utnyttjad kredit uppgår till	1 705 198	743 195

**Not 17 Eventualförpliktelser  
Koncernen**

	2022-12-31	2021-12-31
Borgensförbindelse till förmån för koncernbolag	50 935 683 50 935 683	52 695 679 52 695 679

**Moderbolaget**

	2022-12-31	2021-12-31
Borgensförbindelse till förmån för koncernbolag	31 060 683 31 060 683	32 320 679 32 320 679

**Not 18 Ställda säkerheter  
Koncernen**

	2022-12-31	2021-12-31
<b>För skulder till kreditinstitut:</b>		
Företagsinteckning	22 200 000	22 200 000
Fastighetsinteckning	31 300 000	31 300 000
Belånade kundfordringar	4 135 622	4 048 397
Tillgångar som innehas med finansiell leasing	7 020 000	7 020 000
	64 655 622	64 568 397

**Not 19 Upplupna kostnader och förutbetalda intäkter  
Koncernen**

	2022-12-31	2021-12-31
Upplupna semesterlöner och löner	3 558 162	4 106 251
Upplupna sociala avgifter	1 110 846	1 650 262
Övriga interimsskulder	1 383 119	2 497 106
	6 052 127	8 253 619

**Not 20 Justering för poster som inte ingår i kassaflödet  
Koncernen**

	2022-12-31	2021-12-31
Avskrivningar	3 110 720	3 265 995
Utrangering anläggningstillgång	61 873	37 161
Avsättningar	-217 186	196 876
	2 955 407	3 500 032

**Not 21 Inköp och försäljning mellan koncernföretag**

**Moderbolaget**

Under året har inga koncerninterna inköp eller försäljningar ägt rum.

**Not 22 Andelar i koncernföretag**

**Moderbolaget**

	2022-12-31	2021-12-31
Ingående anskaffningsvärden	10 550 000	10 550 000
Inköp	25 000	0
<b>Utgående ackumulerade anskaffningsvärden</b>	<b>10 575 000</b>	<b>10 550 000</b>
<b>Utgående redovisat värde</b>	<b>10 575 000</b>	<b>10 550 000</b>

**Not 23 Specifikation andelar i koncernföretag**

**Moderbolaget**

Namn	Kapital- andel	Rösträtts- andel	Bokfört värde
ASR Service och Fastighets AB	100%	100%	10 550 000
Fastighets AB HGB Mörsaren Västra 2	100%	100%	25 000
			<b>10 575 000</b>
	<b>Org.nr</b>	<b>Säte</b>	
ASR Service och Fastighets AB	556548-0687	Helsingborg	
Invarmex i Sverige AB	556975-6470	Helsingborg	
Nitator Stainless Steel AB	556434-6730	Helsingborg	
Nitator Maskinförsäljning AB	556702-8591	Helsingborg	
Nitator Stainless Group AB	556765-0311	Helsingborg	
Fastighets AB HGB Mörsaren Västra 2	559409-1323	Helsingborg	

**Not 24 Disposition av vinst eller förlust**

**Moderbolaget**

2022-12-31

**Förslag till vinstdisposition**

Styrelsen föreslår att till förfogande stående vinstmedel:

balanserad vinst	12 499 293
årets vinst	125
	<b>12 499 418</b>
disponeras så att	
i ny räkning överföres	12 499 418
	<b>12 499 418</b>

**Not 25 Väsentliga händelser efter räkenskapsårets slut  
Koncernen**


De negativa effekterna relaterat till invasionen av Ukraina kan komma att påverka bolagen negativt beroende på den fortsatta utvecklingen men effekterna bedöms sannolikt vara begränsade.

**Moderbolaget**

De negativa effekterna relaterat till invasionen av Ukraina kan komma att påverka bolaget negativt beroende på den fortsatta utvecklingen men effekterna bedöms sannolikt vara begränsade.

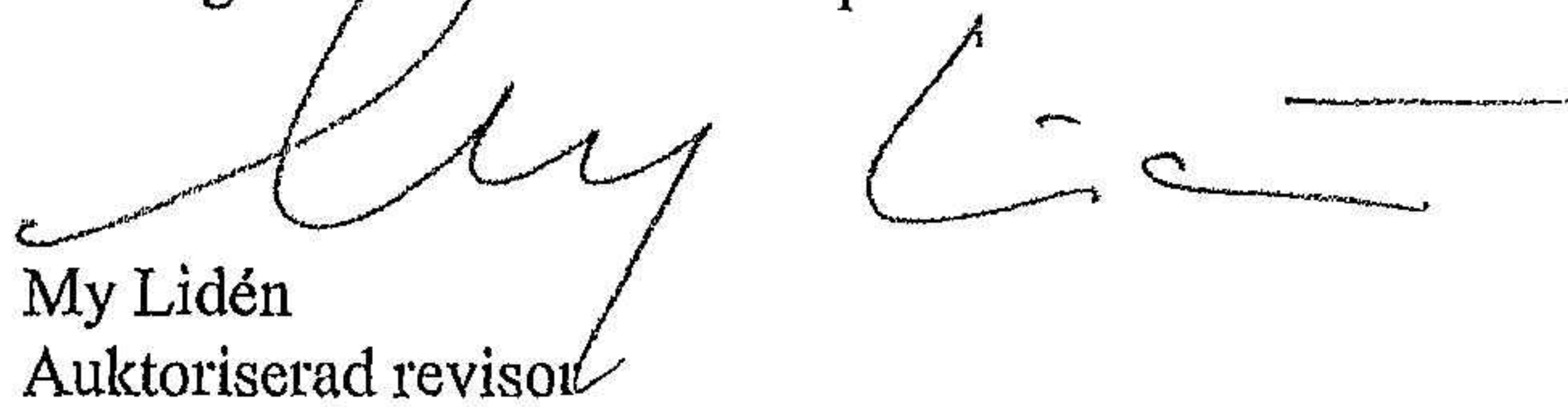
Resultat- och balansräkningen kommer att föreläggas på årsstämma för fastställelse.

Helsingborg 2023-04-17

  
Ann-Sofi Rasmusson

Vår revisionsberättelse har lämnats 2023-04-17

Öhrlings PricewaterhouseCoopers AB

  
My Lidén  
Auktoriserad revisor

# Revisionsberättelse

Till bolagsstämman i Råhagens Förvaltnings AB, org.nr 556658-9106

---

## Rapport om årsredovisningen och koncernredovisningen

### Uttalanden

Vi har utfört en revision av årsredovisningen och koncernredovisningen för Råhagens Förvaltnings AB för år 2022.

Enligt vår uppfattning har årsredovisningen och koncernredovisningen upprättats i enlighet med årsredovisningslagen och ger en i alla väsentliga avseenden rättvisande bild av moderbolagets och koncernens finansiella ställning per den 31 december 2022 och av dessas finansiella resultat och kassaflöde för året enligt årsredovisningslagen. Förvaltningsberättelsen är förenlig med årsredovisningens och koncernredovisningens övriga delar.

Vi tillstyrker därför att bolagsstämman fastställer resultaträkningen och balansräkningen för moderbolaget och koncernen.

### Grund för uttalanden

Vi har utfört revisionen enligt International Standards on Auditing (ISA) och god revisionssed i Sverige. Vårt ansvar enligt dessa standarder beskrivs närmare i avsnittet Revisorns ansvar. Vi är oberoende i förhållande till moderbolaget och koncernen enligt god revisorssed i Sverige och har i övrigt fullgjort vårt yrkesetiska ansvar enligt dessa krav.

Vi anser att de revisionsbevis vi har inhämtat är tillräckliga och ändamålsenliga som grund för våra uttalanden.

### Styrelsens ansvar

Det är styrelsen som har ansvaret för att årsredovisningen och koncernredovisningen upprättas och att de ger en rättvisande bild enligt årsredovisningslagen. Styrelsen ansvarar även för den interna kontroll som de bedömer är nödvändig för att upprätta en årsredovisning och koncernredovisning som inte innehåller några väsentliga felaktigheter, vare sig dessa beror på oegentligheter eller misstag.

Vid upprättandet av årsredovisningen och koncernredovisningen ansvarar styrelsen för bedömningen av bolagets och koncernens förmåga att fortsätta verksamheten. De upplyser, när så är tillämpligt, om förhållanden som kan påverka förmågan att fortsätta verksamheten och att använda antagandet om fortsatt drift. Antagandet om fortsatt drift tillämpas dock inte om styrelsen avser att likvidera bolaget, upphöra med verksamheten eller inte har något realistiskt alternativ till att göra något av detta.

### Revisorns ansvar

Våra mål är att uppnå en rimlig grad av säkerhet om huruvida årsredovisningen och koncernredovisningen som helhet inte innehåller några väsentliga felaktigheter, vare sig dessa beror på oegentligheter eller misstag, och att lämna en revisionsberättelse som innehåller våra uttalanden. Rimlig säkerhet är en hög grad av säkerhet, men är ingen garanti för att en revision som utförs enligt ISA och god revisionssed i Sverige alltid kommer att upptäcka en väsentlig felaktighet om en sådan finns. Felaktigheter kan uppstå på grund av oegentligheter eller misstag och anses vara väsentliga om de enskilt eller tillsammans rimligen kan förväntas påverka de ekonomiska beslut som användare fattar med grund i årsredovisningen och koncernredovisningen.

En ytterligare beskrivning av vårt ansvar för revisionen av årsredovisningen och koncernredovisningen finns på Revisorsinspektionens webbplats: [www.revisorsinspektionen.se/revisornsansvar](http://www.revisorsinspektionen.se/revisornsansvar). Denna beskrivning är en del av revisionsberättelsen.

## Rapport om andra krav enligt lagar och andra författningar

### Uttalanden

Utöver vår revision av årsredovisningen och koncernredovisningen har vi även utfört en revision av styrelsens förvaltning för Råhagens Förvaltnings AB för år 2022 samt av förslaget till dispositioner beträffande bolagets vinst eller förlust.

Vi tillstyrker att bolagsstämman disponerar vinsten enligt förslaget i förvaltningsberättelsen och beviljar styrelsens ledamot ansvarsfrihet för räkenskapsåret.

### Grund för uttalanden

Vi har utfört revisionen enligt god revisions sed i Sverige. Vårt ansvar enligt denna beskrivs närmare i avsnittet Revisorns ansvar. Vi är oberoende i förhållande till moderbolaget och koncernen enligt god revisors sed i Sverige och har i övrigt fullgjort vårt yrkesetiska ansvar enligt dessa krav.

Vi anser att de revisionsbevis vi har inhämtat är tillräckliga och ändamålsenliga som grund för våra uttalanden.

### Styrelsens ansvar

Det är styrelsen som har ansvaret för förslaget till dispositioner beträffande bolagets vinst eller förlust. Vid förslag till utdelning innefattar detta bland annat en bedömning av om utdelningen är försvarlig med hänsyn till de krav som bolagets och koncernens verksamhetsart, omfattning och risker ställer på storleken av moderbolagets och koncernens egna kapital, konsolideringsbehov, likviditet och ställning i övrigt.

Styrelsen ansvarar för bolagets organisation och förvaltningen av bolagets angelägenheter. Detta innefattar bland annat att fortlöpande bedöma bolagets och koncernens ekonomiska situation, och att tillse att bolagets organisation är utformad så att bokföringen, medelsförvaltningen och bolagets ekonomiska angelägenheter i övrigt kontrolleras på ett betryggande sätt.

### Revisorns ansvar

Vårt mål beträffande revisionen av förvaltningen, och därmed vårt uttalande om ansvarsfrihet, är att inhämta revisionsbevis för att med en rimlig grad av säkerhet kunna bedöma om någon styrelseledamot i något väsentligt avseende:

- företagit någon åtgärd eller gjort sig skyldig till någon försummelse som kan föranleda ersättningsskyldighet mot bolaget
- på något annat sätt handlat i strid med aktiebolagslagen, årsredovisningslagen eller bolagsordningen.

Vårt mål beträffande revisionen av förslaget till dispositioner av bolagets vinst eller förlust, och därmed vårt uttalande om detta, är att med rimlig grad av säkerhet bedöma om förslaget är förenligt med aktiebolagslagen.

Rimlig säkerhet är en hög grad av säkerhet, men ingen garanti för att en revision som utförs enligt god revisions sed i Sverige alltid kommer att upptäcka åtgärder eller försummelser som kan föranleda ersättningsskyldighet mot bolaget, eller att ett förslag till dispositioner av bolagets vinst eller förlust inte är förenligt med aktiebolagslagen.

En ytterligare beskrivning av vårt ansvar för revisionen av förvaltningen finns på Revisorsinspektionens webbplats: [www.revisorsinspektionen.se/revisornsansvar](http://www.revisorsinspektionen.se/revisornsansvar). Denna beskrivning är en del av revisionsberättelsen.

Malmö den 17 april 2023

Öhrlings PricewaterhouseCoopers AB



My Lidén  
Auktoriserad revisör