

Årsredovisning
för
ScanHouse Holding AB

556239-3081

Räkenskapsåret


2023


Fastställelseintyg

Undertecknad styrelseledamot i ScanHouse Holding AB intygar, dels att denna kopia av årsredovisningen stämmer överens med originalet, dels att resultaträkningen och balansräkningen i årsredovisningen har fastställts på årsstämma. Årsstämman beslutade att godkänna styrelsens förslag till resultatdisposition.

DEN 31 MAJ, 2024

Göteborg 2024-05-31


MICHAEL



Årsredovisning
för
ScanHouse Holding AB
556239-3081
Räkenskapsåret
2023

f

Styrelsen för ScanHouse Holding AB avger följande årsredovisning för räkenskapsåret 2023.

Årsredovisningen är upprättad i svenska kronor, SEK. Om inte annat särskilt anges, redovisas alla belopp i hela kronor (kr). Uppgifter inom parentes avser föregående år.

Förvaltningsberättelse

Information om verksamheten

Bolagets verksamhet är att äga och förvalta lös egendom och därmed förenlig verksamhet.

Bolaget med säte i Göteborg, Västra Götalands län är ett helägt dotterbolag till J.A Kjellberg & Söner AB (556557-8571)

Bolaget är moderbolag till de helägda dotterbolagen Solros 36 AB (559075-2001), Stobée 40 AB (559075-1979) samt Ängsvaktaregatan Förvaltnings KB (969697-5003).

Någon koncernredovisning har ej upprättats med stöd av ÅRL 7 kap 2§. Koncernredovisning i vilken bolaget ingår upprättas av moderbolaget J.A Kjellberg & Söner AB (556557-8571).

Flerårsöversikt (Tkr)	2023	2022	2021	2020	2019
Rörelseresultat	-43	-54	-59	-8	-5
Resultat efter finansiella poster	-2 261	-376	86	-8	0
Soliditet (%)	41,4	41,0	40,4	25,0	35,6

För definitioner av nyckeltal, se Redovisnings- och värderingsprinciper.

Förändringar i eget kapital

	Aktie- kapital	Balanserat resultat	Årets resultat	Totalt
Belopp vid årets ingång	100 000	28 843 329	522 544	29 465 873
Disposition enligt beslut av årsstämman:				
Balanseras i ny räkning		522 544	-522 544	0
Årets resultat			-4 447	-4 447
Belopp vid årets utgång	100 000	29 365 873	-4 447	29 461 426

Förslag till vinstdisposition

Styrelsen föreslår att till förfogande stående vinstmedel (kronor):

balanserad vinst	29 365 873
årets förlust	-4 447
	29 361 426
disponeras så att i ny räkning överföres	29 361 426
	29 361 426

Företagets resultat och ställning i övrigt framgår av efterföljande resultat- och balansräkning med noter.

Resultaträkning

Not

2023-01-01
-2023-12-31

2022-01-01
-2022-12-31

Rörelsens intäkter

Nettoomsättning

0

0

0

0

Rörelsens kostnader

Övriga externa kostnader

-42 738

-54 005

-42 738

-54 005

Rörelseresultat

-42 738

-54 005

Resultat från finansiella poster

Resultat från andelar i koncernföretag

118 128

752 521

Övriga ränteintäkter och liknande resultatposter

4 795

9

Räntekostnader och liknande resultatposter

-2 341 521

-1 075 013

-2 218 598

-322 483

Resultat efter finansiella poster

-2 261 336

-376 488

Bokslutsdispositioner

2 275 000

950 000

Resultat före skatt

13 664

573 512

Skatt på årets resultat

-18 111

-50 968

Årets resultat

-4 447

522 544



ScanHouse Holding AB
Org.nr 556239-3081

3 (6)

Balansräkning

Not

2023-12-31

2022-12-31

TILLGÅNGAR

Anläggningstillgångar

Finansiella anläggningstillgångar

Andelar i koncernföretag

2, 3

71 009 060

71 317 933

71 009 060

71 317 933

Summa anläggningstillgångar

71 009 060

71 317 933

Omsättningstillgångar

Kortfristiga fordringar

Övriga fordringar

74

8 980

74

8 980

Kassa och bank

64 181

476 704

Summa omsättningstillgångar

64 255

485 684

SUMMA TILLGÅNGAR

71 073 315

71 803 617

2024062511674

Balansräkning

Not

2023-12-31

2022-12-31

EGET KAPITAL OCH SKULDER

Eget kapital

Bundet eget kapital

Aktiekapital

100 000

100 000

100 000

100 000

Fritt eget kapital

Balanserad vinst eller förlust

29 365 873

28 843 329

Årets resultat

-4 447

522 544

29 361 426

29 365 873

Summa eget kapital

29 461 426

29 465 873

Långfristiga skulder

Skulder till koncernföretag

41 117 810

42 267 810

Summa långfristiga skulder

41 117 810

42 267 810

Kortfristiga skulder

Skulder till koncernföretag

425 000

0

Aktuella skatteskulder

69 079

59 935

Upplupna kostnader och förutbetalda intäkter

0

9 999

Summa kortfristiga skulder

494 079

69 934

SUMMA EGET KAPITAL OCH SKULDER

71 073 315

71 803 617

Noter

Not 1 Redovisnings- och värderingsprinciper

Allmänna upplysningar

Årsredovisningen är upprättad i enlighet med årsredovisningslagen och BFNAR 2012:1 Årsredovisning och koncernredovisning (K3).

Redovisningsprinciperna är oförändrade jämfört med föregående år.

Övriga tillgångar; avsättningar och skulder

Övriga tillgångar, avsättningar och skulder har värderats till anskaffningsvärden om inget annat anges nedan.

Nyckeltalsdefinitioner

Resultat efter finansiella poster

Resultat efter finansiella intäkter och kostnader men före bokslutsdispositioner och skatter.

Soliditet (%)

Justerat eget kapital (eget kapital och obeskattade reserver med avdrag för uppskjuten skatt) i procent av balansomslutning.

Not 2 Andelar i koncernföretag

	2023-12-31	2022-12-31
Ingående anskaffningsvärden	71 317 933	71 615 412
Uttag	-327 000	-550 000
Årets resultatandel i Kommanditbolag	18 127	252 521
Utgående ackumulerade anskaffningsvärden	71 009 060	71 317 933
Utgående redovisat värde	71 009 060	71 317 933

Not 3 Specifikation andelar i koncernföretag

Namn	Kapital- andel	Rösträtts- andel	Antal andelar	Bokfört värde	
Solros 36 AB	100	100	1 000	21 402 194	
Stobée 40 AB	100	100	1 000	45 473 667	
Ängsvaktaregatan Förvaltnings KB	100	100	1 000	4 133 199	
				71 009 060	
	Org.nr	Säte	Eget kapital	Resultat	
Solros 36 AB	559075-2001	Västra Götalands län	416 792	11 318	
Stobée 40 AB	559075-1979	Västra Götalands län	337 931	18 623	
Ängsvaktaregatan Förvaltnings KB	969697-5003	Västra Götalands län	4 133 299	18 128	


2024062511677

Not 4 Eventualförpliktelser

	2023-12-31	2022-12-31
Ansvar som bolagsman i Handelsbolag	10 656 918	11 010 115
Borgensförbindelse till förmån för koncernbolag	54 861 000	54 899 800
	65 517 918	65 909 915

Göteborg 2024-05-31

Michael Kjellberg



Styrelsen för J.A. Kjellberg & Söner AB avger följande årsredovisning och koncernredovisning för räkenskapsåret 2023.

Årsredovisningen är upprättad i svenska kronor, SEK. Om inte annat särskilt anges, redovisas alla belopp i tusentals kronor (Tkr). Uppgifter inom parentes avser föregående år.

Förvaltningsberättelse

Information om verksamheten

J.A. Kjellberg & Söner AB (JAK) är moderbolag i en privatägd koncern (JAK-koncernen) som omfattar bl.a rederi-, logistik-, speditiions- och skeppsmäkleriverksamhet, fastighetsägnade och därtill hörande förvaltning samt även viss investeringsverksamhet. Verksamheten bedrivs i såväl i hel- som delägda bolag vilket översiktligt beskrivs nedan.

JAK har sitt säte i Västra Götalands län, Göteborgs kommun. Moderbolaget ansvarar för koncernens övergripande investeringsverksamhet och kapitalallokering men också för vissa koncernövergripande funktioner som tillförs dotterbolagen i den utsträckning de inte har förutsättningar att upprätthålla dessa själva samt för vinnande av skalfördelar.

Rederi- logistik- och speditiionsverksamhet i dotterbolag

JAK-koncernen bedriver rederi-, logistik- och speditiionsverksamhet genom det helägda dotterbolaget Svenska Orient Linien AB (SOL), och dess dotter- och intressebolag (SOL-koncernen).

SOL fungerar framför allt som SOL-koncernens administrativa center. Med undantag för dotterbolaget Scanlog Logistic Partners och intressebolaget Wallenius SOL, vilkas verksamheter bedrivs ifrån SOL helt separata organisationer, omfattar SOL också all landbaserad personal inom SOL-koncernen. SOL bedriver sin verksamhet från kontoret i Göteborg.

SOL Breakbulk services (tidigare Mediterranean Services and Agencies)

I moderbolaget SOL bedrivs trafik med inchartart tonnage mellan Skandinavien och Medelhavet. SOL Breakbulk Services transporterar sågade trävaror från Finland och Sverige till främst Egypten och olika bulkklaster tillbaka till destinationer i kontinentala Europa, Skandinavien och Baltikum.

SOL TransProCon (SOL har 100% ägarandel)

Dotterbolaget Transatlantic Project & Contract Cargoes AB (TransProCon) är specialiserat på projektlaster och militära kontraktstransporter, att chartra in och chartra ut samt att leda operationen av RoRo- och LoLo fartyg. TransProCon är också tonnageleverantör åt större rederier. Kundkretsen återfinns bland internationella industriföretag, inom ledande försvarsministerier i Europa samt på den internationella marknaden för kommersiella RoRo/LoLo-fartyg.

Scandinavian Logistics Partners AB (SOL har 50.1% ägarandel)

Scandinavian Logistics Partners AB (Scanlog) är specialiserat på internationella transporter på järnväg, sjö och bil. Scanlog fokuserar på Responsible Logistics - en ansvarsfull logistik fokuserad på kostnadseffektivitet, minskad miljöpåverkan och hög kvalitet. Scanlog drivs som ett självständigt bolag från fyra kontor i Sverige. Under 2022 etablerade Scanlog också ett dotterbolag i Norge för att fortsatt kunna utveckla sin verksamhet i Norden.

Skeppsmäkleri i dotterbolag

JAK-koncernens skeppsmäkleriverksamhet bedrivs i bolaget Gothenburg Chartering AB där JAK har

51.1% ägarandel. Verksamheten bedrivs från kontoret i Göteborg och har sitt fokus på torrlaster över hela världen med tonvikt på sågat timmer, stål och kol.

Fastighetsförvaltning i dotterbolag

Genom det helägda dotterbolaget ScanHouse Holding AB bedriver JAK fastighetsförvaltning inom ramen för de helägda dotterbolagen Solros 36 AB, Stobee 40 AB och Ängsvaktaren Förvaltning KB. Bolagen äger och förvaltar hyresfastigheter, primärt bostäder, i Göteborg. Syftet med underkoncernen med ScanHouse som moderbolag är att förtydliga affärsstrukturen i JAK-koncern och dess engagemang inom fastighetsförvaltning samt för att förenkla den ekonomiska förvaltningen och uppföljningen.

Rederi-, logistik- och speditorsrelaterade verksamheter inom SOL-koncernen som rapporteras som intressebolag

WALLENIUS SOL AB (SOL har 43% ägarandel)

WALLENIUS SOL AB (WSAB) koncernen bildades i april 2019 då SOL sålde 50% av aktierna i bolaget till Walleniusrederierna AB. Under 2023 gjordes en ritkad nyemission i WSAB där Walleniusrederierna förvärvade ytterligare aktier i bolaget. SOL's ägarandel reducerades därmed så att den per utgången av 2023 uppgick till 43%. WSAB-koncernen bedriver huvudsakligen linjeservice-verksamhet mellan hamnar i Bottenviken och Östersjön och norra Kontinentaleuropa. Bolaget har sina primära kunder inom den nordiska skogs- och pappersindustrin. Flottan består för närvarande av fem RoRo-fartyg, varav två är egenägda nybyggen med LNG-drift, med bästa miljöprestanda och högsta isklass. De egna fartygen togs i trafik under andra halvan av 2022. Med de nya fartygen kombinerat med in-chartrat tonnage kan WSAB erbjuda transporter med högre effektivitet och minskad miljöpåverkan än tidigare.

Innehav som redovisas som övriga finansiella anläggningstillgångar

I tillägg till affärsverksamheterna som beskrivits ovan bedriver JAK också viss investeringsverksamhet för att skapa en ökad riskspridning avseende sitt förvaltade kapital. Även om vissa investeringar har anknytning till JAK:s kärnverksamhet inom rederi och logistik har JAK som investerare också ambitionen att bidra till utvecklingen av företag inom andra nischer och affärsområden än där koncernen har sin huvudverksamhet.

Investeringsverksamheten är för närvarande i ett uppbyggnadsskede. Det investerade kapitalet uppgår till ca 10 000 Tkr och omfattar bl.a. följande investeringar;

YouGo Healthplan AB, ett bolag som utvecklat en hälsoportal och säljer därtill hörande program och utbildningar för proaktiv och lönsam hälsovård

Med24, ett bolag som bedriver digital läkarmottagning/vård i Polen baserat på en egenutvecklad applikation och bokningsplattform

NordJulie I/S, ett norskt investeringsföretag inom fartygsägande och rederiverksamhet

Scandinavian Content Group AB, ett bolag som bedriver media-, film-, och TV-produktion för en internationell publik

The Global Ensemble Talent Management AS, ett bolag som verkar som talangutvecklare och agent för bl.a. skådespelare, producenter och andra personer verksamma inom kreativa, konstnärliga och kulturella yrkeskategorier

En portfölj med börsnoterade aktier, framför allt i nordiska bolag

Väsentliga händelser under räkenskapsåret

SOL's verksamhet med att frakta sågade trävaror till Medelhavet, SOL Breakbulk Services, har genererat

goda resultat 2023. Likaså har projektverksamheten TransProCon haft god lönsamhet.

I SOL genomfördes en nyemission under 2023 där 3 190 aktier tecknades. Bakgrunden till nyemissionen är ett incitamentsprogram som initierades 2018 med förfallotidpunkt 2023, då optionsrätterna gav rätt att teckna nya aktier i bolaget. Efter genomförd nyemission köpte JAK aktierna från respektive innehavare.

WSAB hade utmaningar redan 2022 som påverkade koncernens resultat negativt. Utmaningarna fortsatte in i första tertialet 2023 och berodde framförallt på de två nybyggda fartygen som kontrakterades 2019 och vid leverans 2022 var kraftigt försenade. Förseningen orsakade intäktsbortfall och ledde tillsammans med kostnadsökningar för inhyrt tofnage till förluster i verksamheten under denna period. Därefter vek konjunkturen efter sommaren 2023 och stora kunder inom pappersindustrin kunde inte leverera volymer på samma nivå som tidigare. Återhämtningen som förväntats under andra halvan av 2023 blev därmed förskjuten. Bolagets intjäning kom dock igång igen under senare delen av hösten innevarande räkenskapsår, så utsikterna för framtiden bedöms nu som goda.

Det goda resultatet i SOL Breakbulk Services och TransProCon har kompenserat för den negativa ekonomiska påverkan som utmaningarna i WSAB haft på koncernens resultat och ställning.

Väsentliga risker och osäkerhetsfaktorer

JAK-koncernen verkar på mycket konkurrensutsatta marknader, framför allt inom dess rederi-, logistik-, speditors- och mäklarverksamhet, och är därför exponerad för olika operativa och finansiella risker vilka belyses nedan.

De finansiella riskerna är i huvudsak relaterade till likviditet, finansiering, ränta och valuta.

Fr.om med räkenskapsår 2024 omfattas sjöfarten av EU's regelverk och system kring handel med utsläppsrätter, EU ETS, varpå fluktuationer i pris på utsläppsrätter kommer att utgöra en exponering för koncernen. Processer för att monitorera exponeringen har implementerats under 2023.

Likviditetsrisken, det vill säga risken att inte kunna tillgodose koncernens omedelbara kapitalbehov, reduceras genom att upprätthålla en adekvat position likvida medel, arbeta med en låg belåning och ha en hög grad av beviljade men ej utnyttjade kreditfaciliteter vilka kan utnyttjas utan förbehåll. Mot bakgrund av JAK-koncernens goda finansiella ställning, bl.a. med likvida medel som per 31 december 2023 uppgår till 119 570 (106 849) Tkr, i kombination med en check-kreditram om 25 000 Tkr, varav 0 Tkr var utnyttjat per 31 december 2023, och en i övrigt försiktig belåningsgrad är uppfattningen att koncernens likviditetsrisk under normala förhållanden är låg.

Koncernens finansieringsrisk utgörs av att koncernbolagen inte kan uppta nya, eller refinansiera existerande lån till acceptabla villkor. Ränterisken utgörs av risken för att förändringar i räntenivån påverkar koncernens räntenetto och kassaflöde negativt. Styrelsen i koncernens olika bolag fattar årligen beslut om ramar för kontokrediter och långfristig upplåning i form av ramar för nyupplåning och omsättning av lån som ska gälla för det kommande budgetåret. Av samma skäl som avseende likviditetsrisken är uppfattningen att koncernens finansierings- och ränterisk är relativt begränsad.

Koncernen utsätts för valutaexponering då man inom flera verksamheter verkar på en internationell marknad där valutaflöden sker i huvudsak i EUR, USD och svenska kronor. Valutarisken utgörs av risken att förändringar i valutakursen negativt påverkar koncernens resultaträkning, balansräkning och kassaflöden. Valutarisken relaterade till förändringar i förväntade och kontrakterade betalningsflöden är delvis begränsad då intäkter och kostnader i den operativa verksamheten till stor del sker/uppstår i matchande valuta även om betalningsflödena i utländsk valuta inte säkras löpande. Eftersom koncernens verksamhet och intjäning samt också likvida medel till stor del är dollar- och eurobaserad finns dock en löpande exponering i relationen SEK/USD och SEK/EUR.

ank=20240722;2024072308550

Generellt är vår uppfattning att JAK-koncernen i många avseenden, framför allt genom dess starka finansiella ställning, en hög soliditet i kombination med stor nettokassa, matchande valutaflöden mellan intäkter och större kostnadsposter är väl positionerat för att möta ovanstående finansiella risker.

De huvudsakliga operationella riskfaktorerna omfattar övergripande makroekonomiska och marknadsmässiga förhållanden, konkurrenssituationen, flödet av varor i prioriterade marknadssegment samt generell balans mellan utbud och efterfrågan på fartyg, vilket påverkar priser och vinstmarginaler. Genom beroendet av bunker för driften av koncernens fartyg finns också en potentiell risk vad avser fluktuationer i bunkerpris.

Medan koncernbolagen operativt löpande arbetar för att hantera de operationella och kommersiella riskerna i verksamheten som man inte direkt kan påverka, hanteras riskerna avseende variationer i oljepriset dels genom s.k. bunkerkláusuler med kunderna, dels genom att säkra viss del av förbrukningen genom s.k. bunkerterminer vilka redovisas enligt de allmänna råden för säkringsredovisning. Vid årsskiftet fanns inga bunkerterminskontrakt.

Det pågående kriget mellan Ukraina och Ryssland, samt nuvarande situation i Israel, skapar oroligheter och spänning i omvärlden. Än har SOL inte påverkats negativt i någon väsentlig utsträckning men man följer och utvärderar löpande hur detta kan komma att påverka vår verksamhet.

Hållbarhet

Inom samtliga bolag i JAK-koncernen har det påbörjats en ambitiös resa mot att minska vårt klimatavtryck. Fr.o.m 2024 inkluderas dessutom sjöfarten i EU's regelverk och system för handel med utsläppsrätter, EU ETS.

Vid sidan av ekonomisk och social hållbarhet som också är viktiga fokusområden är miljöfrågan en hörnsten i koncernens affärsplan och strategiarbete. Det mest intensiva arbetet i dessa frågor görs inom SOL-koncernen som omfattningsmässigt är störst inom de områden som berörs.

För att bidra till miljöomställningen har SOL under 2022 och 2023 bl.a. tagit fram en design på isklassade multi-purpose fartyg med en miljö- och hållbarhetsprofil som blir avgörande för att kunna minska verksamhetens klimatavtryck. Det finns en ambition att bygga egna miljövänliga fartyg för verksamheten.

Intressebolaget WSAB har byggt två nya multi-fuel fartyg som nu går i trafik mellan Bottenviken och kontinenten. De nya fartygen innebär ett minskat utsläpp av växthusgaser med 63 procent samtidigt som kväveoxider, svaveloxider och partiklar reduceras med upp till 99 procent jämfört med befintliga fartyg i flottan.

Inom Scanlog läggs stort fokus på att optimera transportvägar, kapacitetsutnyttjande och transportmedel ihop med kunder. Bolaget har bl.a. blivit en betydande järnvägstransportör och inom flygtransport görs klimatkompensering för dess kunder. Scanlog arbetar också aktivt för införande av biobränsle.

I arbetet med social hållbarhet lägger JAK-bolagen stort fokus på personalens välmående, kompetens och utvecklingsmöjligheter. Årligen görs medarbetarundersökningar där samtliga anställda deltar och som tar upp alla relevanta aspekter av den anställdes arbetssituation. Resultatet av undersökningen följs upp både på avdelnings- och ledningsnivå och ligger till grund för förbättringsplaner och åtgärder fram till nästa medarbetarundersökning.

Tillstånds- eller anmälningspliktig verksamhet enligt miljöbalken

Inget bolag inom JAK-koncernen bedriver någon verksamhet som är tillstånds- eller anmälningspliktig enligt miljöbalken. Koncernbolagens policy är att på affärsmässiga grunder arbeta för att minska miljöbelastningen och eftersträva en god arbetsmiljö.

Ekonomisk utveckling

Koncernens rörelseintäkter för året uppgår till 1 394 774 (1 384 571) Tkr med ett resultat efter finansiella intäkter och kostnader som uppgår till 24 216 (58 057) Tkr. Resultatförsämringen jämfört med föregående år beror främst på sämre marknadsförutsättningar för SOL Breakbulk services. Den negativa resultatandelen från intresseföretaget WSAB (-42 222 Tkr) var lägre än föregående år (-62 132 Tkr) och TransProCon gjorde ett bättre år än 2022 då bolaget drabbades av höga engångskostnader i samband med implementeringen av bareboat-avtalet för fartyget New Amsterdam

Rörelseintäkterna i moderbolaget uppgår till 1 565 (1 565) Tkr och resultatet efter finansiella intäkter och kostnader är 43 785 (8 389) Tkr. Resultatet i moderbolaget avser resultatandelar i och utdelningar från dotterbolagen. 2023 erhöles en större utdelning från SOL i samband med ett optionsprogram där anställda i SOL tecknade nya aktier i bolaget. Likviden för nyemissionen delades därefter ut till JAK.

Flerårsöversikt (Tkr)

Koncernen	2023	2022	2021	2020	2019
Nettoomsättning	1 394 774	1 384 571	1 145 397	1 098 919	1 155 986
Resultat efter finansiella poster	24 216	58 057	41 164	42 329	201 549
Antal anställda	69	68	62	61	39
Soliditet (%)	67	60	62	64	64
Moderbolaget	2023	2022	2021	2020	2019
Nettoomsättning	1 565	1 565	1 565	345	0
Resultat efter finansiella poster	43 785	8 389	17 630	12 882	9 047
Antal anställda	4	4	4	2	1
Soliditet (%)	100	100	99	69	98

Investeringar och finansiell ställning

Koncernen

Bruttoinvesteringar i materiella och immateriella anläggningstillgångar uppgår under året till 4 382 (1 436) Tkr. Investeringarna avser renoveringar och tillbyggnader inom fastighetsförvaltningen samt inventarier till egna lokaler i samband med flytt.

Investeringar i finansiella anläggningstillgångar uppgår under året till 670 (73 978) Tkr och avser primärt kompletterande investeringar i Global Ensemble Talent Management och Med 24. I fjol bestod den stora investeringsposten av aktieägartillskott och aktieägarlån från SOL till WSAB.

Koncernens likvida medel uppgår till 119 554 (106 894) Tkr medan räntebärande skulder uppgår till 69 883 (70 020) Tkr.

Koncernens utnyttjade kreditbelopp på dess checkkredit uppgår till X (0) Tkr med en kreditlimit om 25 000 (25 000) Tkr. Av koncernens räntebärande skulder, totalt 69 901 (70 020) avser 64 901 (65 020) Tkr finansiering av fastigheter inom koncernens fastighetsförvaltning.

Moderbolaget

Moderbolagets bruttoinvesteringar uppgår under året till 670 (2 746) Tkr. Investeringarna redogörs för ovan.

Moderbolagets likvida medel uppgår till 26 035 (21 000) Tkr medan räntebärande skulder uppgår till 0 (0) Tkr.

Förväntad framtida utveckling

Koncernen arbetar kontinuerligt med och söker löpande efter affärsutvecklingsprojekt som kan förstärka nuvarande eller tillföra nya affärsområden eller verksamheter såsom exempelvis förvärven av Solros och Stobee eller, att i likhet med i SOL's investering i Scanlog och bildandet av WSAB tillsammans med strategiska samarbetspartners etablera verksamheter med unika kunderbjudanden och starka marknadspositioner.

För närvarande bedömer vi att verksamheten för koncernen, under det kommande året, fortsätter med samma inriktning. Vi förväntar oss att intjäningen i WSAB återgår till högre nivåer efter utmaningarna som var mellan 2022 och 2023. I SOL's helägda bolag finns en ambition om att nå samma lönsamhet för 2024 som för 2023, men med medvetenhet om att konjunkturläget och osäkerheter i omvärlden kan komma att påverka oss och innebära en utmaning att nå uppsatta mål.

Förändringar i eget kapital

Koncernen	Aktie- kapital	Annat eget kapital inkl. årets resultat	Minoritets- intresse	Totalt
Belopp vid årets ingång	100	463 981	37 481	501 562
Disposition enligt beslut av årsstämman:				
Utdelning		-5 000	-14 322	-19 322
Uttag under året		-327		-327
Utköp av minoritet efter nyemission i dotterbolag		-11 026		-11 026
Koncernbidrag		4 200		4 200
Återbetalning aktieägartillskott			-1 209	-1 209
Omräkningsdifferens		-2 728	-246	-2 974
Årets resultat		1 180	9 812	10 992
Belopp vid årets utgång	100	450 280	31 516	481 896

Moderbolaget	Aktie- kapital	Reserv- fond	Balanserat resultat	Årets resultat	Totalt
Belopp vid årets ingång	100	20	127 691	12 406	140 217
Disposition enligt beslut av årsstämman:					
Utdelning			-5 000		-5 000
Balanseras i ny räkning			12 407	-12 406	1
Årets resultat				44 974	44 974
Belopp vid årets utgång	100	20	135 098	44 974	180 192

Förslag till vinstdisposition

Styrelsen föreslår att till förfogande stående vinstmedel (kronor):

balanserad vinst	135 097 854
årets vinst	44 973 733
	180 071 587
disponeras så att	
till aktieägare utdelas	5 000 000
i ny räkning överföres	175 071 587
	180 071 587

Styrelsen föreslås bemyndigas att besluta om tidpunkt då utdelningen skall betalas.

Styrelsen anser att förslaget är förenligt med försiktighetsregeln i 17 kap. 3 § aktiebolagslagen enligt följande redogörelse: Styrelsens uppfattning är att vinstutdelningen är försvarlig med hänsyn till de krav verksamhetens art, omfattning och risk ställer på storleken på det egna kapitalet, bolagets konsolideringsbehov, likviditet och ställning i övrigt.

Koncernens och moderbolagets resultat och ställning i övrigt framgår av efterföljande resultat- och balansräkningar samt kassaflödesanalyser med noter.

ank=20240722:2024072308554

Koncernens Resultaträkning

Tkr

	Not	2023-01-01 -2023-12-31	2022-01-01 -2022-12-31
Nettoomsättning	2	1 389 916	1 364 125
Övriga rörelseintäkter	3	4 858	20 446
		1 394 774	1 384 571
Rörelsens kostnader			
Seglations- och driftskostnader		-1 214 734	-1 170 207
Övriga externa kostnader	4, 5	-36 285	-29 293
Personalkostnader	6	-70 356	-61 584
Avskrivningar och nedskrivningar av materiella och immateriella anläggningstillgångar		-3 622	-3 463
Övriga rörelsekostnader		-1 214	-2 580
		-1 326 212	-1 267 127
Rörelseresultat		68 562	117 444
Resultat från finansiella poster			
Resultat från andelar i koncernföretag	7	0	-1
Resultat från andelar i intresseföretag och gemensamt styrda företag	8	-42 222	-62 132
Resultat från övriga värdepapper och fordringar som är anläggningstillgångar	9	-835	5 443
Övriga ränteintäkter och liknande resultatposter	10	2 952	737
Räntekostnader och liknande resultatposter	11	-4 242	-3 434
		-44 346	-59 387
Resultat efter finansiella poster		24 216	58 057
Resultat före skatt		24 216	58 057
Skatt på årets resultat	12	-14 817	-25 817
Uppskjuten skatt	12	1 594	666
Årets resultat		10 992	32 906
Hänförligt till moderföretagets aktieägare		1 180	13 101
Hänförligt till innehav utan bestämmande inflytande		9 812	19 805

ank=20240722:2024072308555

Koncernens

Balansräkning

Tkr

Not 2023-12-31 2022-12-31

TILLGÅNGAR

Anläggningstillgångar

Immateriella anläggningstillgångar

Balanserade utgifter för utvecklingsarbeten	13	115	183
Goodwill	14	10 106	11 762
		10 221	11 945

Materiella anläggningstillgångar

Byggnader och mark	15	96 450	97 264
Inventarier, verktyg och installationer	16	3 758	1 456
Pågående nyanläggningar och förskott avseende materiella anläggningstillgångar	17	703	241
		100 911	98 961

Finansiella anläggningstillgångar

Andelar i intresseföretag och gemensamt styrda företag	18, 19	193 730	235 953
Andra långfristiga värdepappersinnehav	20	4 101	10 823
Uppskjuten skattefordran	21	1 282	301
Andra långfristiga fordringar	22	69 253	69 410
		268 366	316 487
Summa anläggningstillgångar		379 498	427 393

Omsättningstillgångar

Varulager m m

Råvaror och förnödenheter		7 406	3 120
		7 406	3 120

Kortfristiga fordringar

Kundfordringar		142 336	237 487
Aktuella skattefordringar		115	0
Övriga fordringar		18 721	7 422
Förutbetalda kostnader och upplupna intäkter	23	44 796	54 328
		205 968	299 237

Kortfristiga placeringar

Övriga kortfristiga placeringar		6 014	4 468
		6 014	4 468

Kassa och bank

		119 570	106 894
Summa omsättningstillgångar		338 958	413 719

SUMMA TILLGÅNGAR

718 456 841 112

ank=20240722:2024072308556

Koncernens Balansräkning

Tkr

EGET KAPITAL OCH SKULDER

Eget kapital

Aktiekapital		100	100
Annat eget kapital inklusive årets resultat		450 280	463 981
Minoritetsintresse		31 516	37 481
Summa eget kapital		481 896	501 562

Avsättningar

Avsättningar för uppskjuten skatt	21	14 914	18 858
		14 914	18 858

Långfristiga skulder

Skulder till kreditinstitut	24	64 782	64 901
Övriga skulder		5 101	5 111
		69 883	70 012

Kortfristiga skulder

Skulder till kreditinstitut	24	119	0
Förskott från kunder		0	119
Leverantörsskulder		52 624	57 354
Skulder till intresseföretag och gemensamt styrda företag		1 784	1 784
Aktuella skatteskulder		13 537	21 051
Övriga skulder		19 317	33 182
Upplupna kostnader och förutbetalda intäkter	25	64 379	137 191
		151 760	250 681

SUMMA EGET KAPITAL OCH SKULDER

718 453 **841 113**

ank=20240722;2024072308557

Koncernens

Kassaflödesanalys

Tkr

Not 2023-01-01 2022-01-01
 -2023-12-31 -2022-12-31

Den löpande verksamheten

Resultat efter finansiella poster	24 216	58 057
Justeringar för poster som inte ingår i kassaflödet m.m	44 822	77 347
Betald skatt	-22 444	-12 115

Kassaflöde från den löpande verksamheten före förändringar av rörelsekapital

46 594 123 289

Kassaflöde från förändringar i rörelsekapital

Förändring av varulager och pågående arbeten	-4 286	11 018
Förändring kundfordringar	95 151	-20 632
Förändring av kortfristiga fordringar	-2 746	-16 618
Förändring leverantörsskulder	-4 730	-27 851
Förändring av kortfristiga skulder	-84 955	73 530
Kassaflöde från den löpande verksamheten	45 028	142 736

Investeringsverksamheten

Investeringar i immateriella anläggningstillgångar	0	-696
Investeringar i materiella anläggningstillgångar	-3 848	-733
Investeringar i finansiella anläggningstillgångar	-8 855	-73 978
Kassaflöde från investeringsverksamheten	-12 703	-75 407

Finansieringsverksamheten

Upptagna lån	0	-1 593
Amortering av lån	0	-3 778
Utbetald utdelning till moderbolagets aktieägare	-5 000	-4 000
Utbetald utdelning till andelar utan bestämmande inflytande	-14 322	-5 501
Uttag ur eget kapital	-327	0
Kassaflöde från finansieringsverksamheten	-19 650	-14 872

Årets kassaflöde

12 676 52 457

Likvida medel vid årets början

Likvida medel vid årets början	106 894	54 437
Likvida medel vid årets slut	119 570	106 894

ank=20240722:2024072308558

**Moderbolagets
Resultaträkning**

Tkr

	Not	2023-01-01 -2023-12-31	2022-01-01 -2022-12-31
Rörelsens intäkter			
Nettoomsättning	2	1 565 1 565	1 565 1 565
Rörelsens kostnader			
Övriga externa kostnader	4, 5	-722	-883
Personalkostnader	6	-2 070	-1 967
		-2 792	-2 850
Rörelseresultat		-1 227	-1 285
Resultat från finansiella poster			
Resultat från andelar i koncernföretag	7	43 785	8 692
Resultat från övriga värdepapper och fordringar som är anläggningstillgångar	9	-1 437	689
Övriga ränteintäkter och liknande resultatposter	10	677	294
Räntekostnader och liknande resultatposter	11	-2	-1
		43 023	9 674
Resultat efter finansiella poster		41 796	8 389
Bokslutsdispositioner	26	3 000	4 200
Resultat före skatt		44 796	12 589
Skatt på årets resultat	12	178	-183
Årets resultat		44 974	12 406

ank=20240722:2024072308559

**Moderbolagets
Balansräkning**

Tkr

Not

2023-12-31

2022-12-31

EGET KAPITAL OCH SKULDER

Eget kapital

29, 30

Bundet eget kapital

Aktiekapital

100

100

Reservfond

20

20

120

120

Fritt eget kapital

Balanserad vinst eller förlust

135 098

127 692

Årets resultat

44 974

12 406

180 072

140 098

Summa eget kapital

180 192

140 218

Långfristiga skulder

Övriga skulder

68

78

Summa långfristiga skulder

68

78

Kortfristiga skulder

Leverantörsskulder

13

9

Aktuella skatteskulder

0

122

Övriga skulder

720

408

Upplupna kostnader och förutbetalda intäkter

25

59

56

Summa kortfristiga skulder

792

595

SUMMA EGET KAPITAL OCH SKULDER

181 052

140 891

ank=20240722;2024072308561

Moderbolagets Kassaflödesanalys

Tkr

Not	2023-01-01 -2023-12-31	2022-01-01 -2022-12-31
Den löpande verksamheten		
Resultat efter finansiella poster	44 796	12 589
Justeringar för poster som inte ingår i kassaflödet	1 796	1 042
Betald skatt	-63	-183
Kassaflöde från den löpande verksamheten före förändring av rörelsekapital	46 529	13 448
Kassaflöde från förändring av rörelsekapitalet		
Förändring av kundfordringar	-262	35
Förändring av kortfristiga fordringar	4 155	-4 773
Förändring av leverantörsskulder	4	-41
Förändring av kortfristiga skulder	107	0
Kassaflöde från den löpande verksamheten	50 533	8 669
Investeringsverksamheten		
Investeringar i materiella anläggningstillgångar	-23	0
Investeringar i finansiella anläggningstillgångar	-40 476	-2 904
Kassaflöde från investeringsverksamheten	-40 499	-2 904
Finansieringsverksamheten		
Utbetald utdelning	-5 000	-4 000
Kassaflöde från finansieringsverksamheten	-5 000	-4 000
Årets kassaflöde	5 034	1 765
Likvida medel vid årets början		
Likvida medel vid årets början	21 000	19 235
Likvida medel vid årets slut	26 034	21 000

ank=20240722:2024072308562

Noter

Tkr

Not 1 Redovisnings- och värderingsprinciper

Allmänna upplysningar

Årsredovisningen och koncernredovisningen är upprättad i enlighet med årsredovisningslagen och BFNAR 2012:1 Årsredovisning och koncernredovisning (K3).

Fordringar och skulder i utländsk valuta har värderats till balansdagens kurs. Kursvinster och kursförluster på rörelsefordringar och rörelseskulder redovisas i rörelseresultatet medan kursvinster och kursförluster på finansiella fordringar och skulder redovisas som finansiella poster.

Redovisningsprinciperna är oförändrade jämfört med föregående år.
Moderföretaget och koncernen tillämpar samma redovisningsprinciper om inte annat framgår nedan.

Intäktsredovisning

Intäkter har tagits upp till verkligt värde av vad som erhållits eller kommer att erhållas och redovisas i den omfattning det är sannolikt att de ekonomiska fördelarna kommer att tillgodogöras bolaget och intäkterna kan beräknas på ett tillförlitligt sätt.

Koncernen tillhandahåller transport- respektive agenttjänster. För utförda transporttjänster redovisas inkomsten och de utgifter som är hänförliga till transporten som intäkt respektive kostnad i förhållande till färdigställandegraden på balansdagen. Färdigställandegraden fastställs genom hur stor del av en påbörjad resa som är slutförd på balansdagen. Intäkter hänförliga till agenttjänsten intäktsförs löpande i takt med att de utförs. I koncernredovisningen elimineras koncernintern försäljning.

Koncernredovisning

Konsolideringsmetod

Koncernredovisningen har upprättats enligt förvärvsmetoden. Detta innebär att förvärvade verksamheters identifierbara tillgångar och skulder redovisas till marknadsvärde enligt upprättad förvärvsanalys. Överstiger verksamhetens anskaffningsvärde det beräknade marknadsvärdet av de förväntade nettotillgångarna enligt förvärvsanalysen redovisas skillnaden som goodwill.

Koncernens sammansättning

JAK äger 100% av aktierna i SOL vilket redovisas som ett dotterbolag i koncernredovisningen. SOL's ägande i WSAB, som uppgår till 43% efter nyemissionen i bolaget under 2023, redovisas som ett intresseföretag enligt kapitalandelsmetoden vilket beskrivs nedan.

JAK's innehav i Scandinavian Logistic Partners AB (Scanlog) uppgår till 50,1% och redovisas som ett dotterbolag i koncernredovisningen.

JAK's innehav i Gothenburg Chartering uppgår till 51,1% och redovisas som ett dotterbolag i koncernredovisningen.

Fastighetsbolagen Solros 36 AB och Stobeé 40 AB samt Ängsvaktaregatan Förvaltning KB ägs till 100% genom bolaget Scanhouse Holding (100%). Innehaven utgör dotterbolag i koncernredovisningen. Koncernredovisningen omfattar, förutom moderföretaget, samtliga företag i vilka moderföretaget direkt eller indirekt har mer än 50 % av röstetalet eller på annat sätt innehar det bestämmande inflytandet och därmed har en rätt att utforma företagets finansiella och operativa strategier i syfte att erhålla ekonomiska

fördelar.

Ett dotterföretags intäkter och kostnader tas in i koncernredovisningen från och med tidpunkten för förvärvet till och med den tidpunkt då moderföretaget inte längre har ett bestämmande inflytande över dotterföretaget.

Minoritetsintresse är den del av dotterföretagets resultat och nettotillgångar i koncernredovisningen hänförliga till eget kapital-instrument som inte, direkt eller indirekt genom dotterföretag, ägs av moderföretaget.

Minoritetsintresse redovisas i koncernens balansräkning som en särskild post inom koncernens egna kapital. Redovisningen tar sin utgångspunkt i koncernen som en enhet enligt den så kallade enhetsteorin. Samtliga tillgångar som koncernen har bestämmande inflytande över inkluderas i koncernens balansräkning, även de som delvis har andra ägare. Minoritetens andel av resultatet efter skatt redovisas separat som minoritetsandel.

Förvärv och avyttring av minoritetsandelar redovisas inom eget kapital.

Intresseföretag och Gemensamt styrt företag

Som intresseföretag räknas sådana företag där företaget har ett betydande men inte bestämmande inflytande. Ett betydande inflytande anses normalt föreligga när företaget äger minst 20 % men inte mer än 50 % av rösterna i ett annat företag.

Gemensamt styrt företag är en juridisk person som två eller flera parter enligt ett avtal utövar ett gemensamt bestämmande inflytande över.

Redovisning av intresseföretag och gemensamt styrt företag

Innehav i intresseföretag redovisas i koncernredovisningen enligt kapitalandelsmetoden. Det innebär att en förvärvsanalys upprättas och eventuella över- eller undervärden identifieras. Det koncernmässiga värdet på andelen påverkas under innehavstiden genom avskrivningar på övervärden eller återföring av undervärden. Andelsvärdet påverkas även av resultatandelen i intresseföretaget under innehavstiden, justerat för internvinster och övriga koncernmässiga justeringar. Erhållna utdelningar reducerar det koncernmässiga värdet. Andel i intresseföretagets resultat efter skatt redovisas på egen rad och påverkar koncernens rörelseresultat.

Koncerninterna fordringar och skulder samt transaktioner mellan koncernföretag liksom orealiserade vinster elimineras i sin helhet. Orealiserade förluster elimineras också såvida inte transaktionen motsvarar ett nedskrivningsbehov.

Förändring av internvinst under räkenskapsåret har eliminerats i koncernresultaträkningen.

Omräkning av utländska dotterföretag

Utländska dotterföretags bokslut har omräknats enligt dagskursmetoden. Samtliga poster i balansräkningen har omräknats till balansdagskurs. Alla poster i resultaträkningen har omräknats till genomsnittskurs under räkenskapsåret. Differenser som uppkommer redovisas direkt i eget kapital.

Goodwill

Goodwill är den skillnad som uppkommer om anskaffningsvärdet för den förvärvade enheten är högre än värdet på den förvärvade enhetens nettotillgångar. Vid förvärvstidpunkten redovisas den uppkomna goodwillen som en tillgång i balansräkningen.

Anläggningstillgångar

Immateriella och materiella anläggningstillgångar redovisas till anskaffningsvärde minskat med ackumulerade avskrivningar enligt plan och eventuella nedskrivningar.

Avskrivning sker linjärt över den förväntade nyttjandeperioden med hänsyn till väsentligt restvärde. Följande avskrivningsprocent tillämpas:

Immateriella anläggningstillgångar

Avskrivningsperiod för goodwill är beräknad utifrån den period som posten bedöms generera ekonomiska fördelar vilken uppskattas till 10 år.

Materiella anläggningstillgångar

Byggnader	50-100 år
Byggnadsinventarier	15-50 år
Maskiner, fordon och inventarier	5 år

Finansiella instrument

Finansiella instrument värderas utifrån anskaffningsvärdet. Instrumentet redovisas i balansräkningen när bolaget blir part i instrumentets avtalsmässiga villkor. Finansiella tillgångar tas bort från balansräkningen när rätten att erhålla kassaflöden från instrumentet har löpt ut eller överförts och bolaget har överfört i stort sett alla risker och förmåner som är förknippade med äganderätten. Finansiella skulder tas bort från balansräkningen när förpliktelserna har reglerats eller på annat sätt upphört.

Andelar i dotterföretag

Andelar i dotterföretag redovisas till anskaffningsvärde efter avdrag för eventuella nedskrivningar. I anskaffningsvärdet ingår köpeskillingen som erlagts för aktierna samt förvärvskostnader. Eventuella kapitaltillskott läggs till anskaffningsvärdet när de uppkommer.

Andra långfristiga värdepappersinnehav

Placeringar i värdepapper som är anskaffade med avsikt att innehas långsiktigt har redovisats till sina anskaffningsvärden. Varje balansdag görs bedömning om eventuellt nedskrivningsbehov.

Derivatinstrument

Bolaget utnyttjar från tid till annan terminskontrakt för att hantera risken för prisförändringar för den inköpta bunker som används i trafiker eller kundkontrakt där vi inte har bunkerkláusuler med kunderna. När kundkontraktet ingås dokumenteras förhållandet mellan säkringsinstrumentet och den säkrade posten, liksom koncernens mål för riskhantering och riskhanteringsstrategi avseende säkringen. Bolaget dokumenterar också företagets bedömning, både när säkringen ingås och fortlöpande, av huruvida de derivatinstrument som används i säkringstransaktioner i hög utsträckning är effektiva när det gäller att motverka förändringar i kassaflöden som är hänförliga till de säkrade posterna.

Under 2023 har bolaget inte utnyttjat något terminskontrakt

Kundfordringar/kortfristiga fordringar

Kundfordringar och kortfristiga fordringar redovisas som omsättningstillgångar till det belopp som förväntas bli inbetalt efter avdrag för individuellt bedömda osäkra fordringar.

Låneskulder och leverantörsskulder

Låneskulder och leverantörsskulder redovisas initialt till anskaffningsvärde efter avdrag för transaktionskostnader. Skiljer sig det redovisade beloppet från det belopp som ska återbetalas vid förfallotidpunkten periodiseras mellanskillnaden som räntekostnad över lånets löptid med hjälp av instrumentets effektivränta. Härigenom överensstämmer vid förfallotidpunkten det redovisade beloppet och det belopp som ska återbetalas.

Leasingavtal

Samtliga leasingavtal där koncernen är leasetagare är operationell leasing (hyresavtal). Då de ekonomiska risker och fördelar som är förknippade med tillgången inte har övergått till leasetagaren klassificeras leasingen som operationell leasing. De tillgångar som företaget är leasegivare av redovisas som anläggningstillgång eller som omsättningstillgång beroende av när leasingperioden förfaller. Leasingavgiften fastställs årligen och redovisas linjärt över leasingperioden

Varulager

Varulagret har värderats till det lägsta av dess anskaffningsvärde och verkligt värde. Varulagret består huvudsakligen av bunkerolja. Värderingen har skett enligt FIFO-metoden.

Inkomstskatter

Total skatt utgörs av aktuell skatt och uppskjuten skatt. Skatter redovisas i resultaträkningen, utom då underliggande transaktion redovisas direkt mot eget kapital varvid tillhörande skatteeffekter redovisas i eget kapital.

Aktuell skatt

Aktuell skatt avser inkomstskatt för innevarande räkenskapsår samt den del av tidigare räkenskapsårs inkomstskatt som ännu inte redovisats. Aktuell skatt beräknas utifrån den skattesats som gäller per balansdagen.

Uppskjuten skatt

Uppskjuten skatt är inkomstskatt som avser framtida räkenskapsår till följd av tidigare händelser. Redovisning sker enligt balansräkningsmetoden. Enligt denna metod redovisas uppskjutna skatteskulder och uppskjutna skattefordringar på temporära skillnader som uppstår mellan bokförda respektive skattemässiga värden för tillgångar och skulder samt för övriga skattemässiga avdrag eller underskott.

Uppskjutna skattefordringar nettoredovisas mot uppskjutna skatteskulder endast om de kan betalas med ett nettobelopp. Uppskjuten skatt beräknas utifrån gällande skattesats på balansdagen. Effekter av förändringar i gällande skattesatser resultatförs i den period förändringen lagstadsats. Uppskjuten skattefordran redovisas som finansiell anläggningstillgång och uppskjuten skatteskuld som avsättning.

Uppskjuten skattefordran avseende underskottsavdrag eller andra framtida skattemässiga avdrag redovisas i den omfattning det är sannolikt att avdragen kan avräknas mot framtida skattemässiga överskott.

På grund av sambandet mellan redovisning och beskattning särredovisas inte den uppskjutna skatteskulden som är hänförlig till obeskattade reserver.

Avsättningar

Som avsättning har redovisats förpliktelser gentemot tredje man som är hänförliga till räkenskapsåret eller tidigare räkenskapsår och som på balansdagen antingen är säkra eller sannolika till sin förekomst men oviss till belopp eller till den tidpunkt då de ska infrias.

ank=20240722:2024072308566

Ersättningar till anställda

Ersättningar till anställda avser alla former av ersättningar som företaget lämnar till de anställda. Kortfristiga ersättningar utgörs av bland annat löner, betald semester, betald frånvaro, bonus och ersättning efter avslutad anställning (pension). Kortfristiga ersättningar redovisas som kostnad och en skuld då det finns en legal eller informell förpliktelse att betala ut en ersättning till följd av en tidigare händelse och en tillförlitlig uppskattning av beloppet kan göras.

Ersättningar till anställda efter avslutad anställning

I SOL förekommer såväl avgiftsbestämda som förmånsbestämda pensionsplaner. I övriga koncernföretag finns enbart avgiftsbestämda pensionsplaner.

Som avgiftsbestämda planer klassificeras planer där fastställda avgifter betalas och det inte finns förpliktelser att betala något ytterligare, utöver dessa avgifter. Utgifter för avgiftsbestämda planer redovisas som en kostnad under den period de anställda utför de tjänster som ligger till grund för förpliktelsen.

SOL's förmånsbestämda pensionsplaner finansieras via Alecta, vilka redovisas som avgiftsbestämda planer då det inte finns tillräcklig information för att redovisa planen som förmånsbestämd.

Koncernbidrag

Erhållna och lämnade koncernbidrag redovisas som bokslutsdispositioner.

Kassaflödesanalys

Kassaflödesanalysen upprättas enligt indirekt metod. Det redovisade kassaflödet omfattar endast transaktioner som medfört in- eller utbetalningar.

Som likvida medel klassificerar företaget, förutom kassamedel, disponibla tillgodohavanden hos banker och andra kreditinstitut samt kortfristiga likvida placeringar som är noterade på en marknadsplats och har en kortare löptid än tre månader från anskaffningstidpunkten. Förändringar i spärrade medel redovisas i investeringsverksamheten.

Nyckeltalsdefinitioner

Intäkter

Rörelsens huvudintäkter, fakturerade kostnader, sidointäkter samt intäktskorrigeringar.

Rörelseresultat

Resultat efter avskrivningar men före finansiella intäkter och kostnader.

Resultat efter finansiella poster

Resultat efter finansiella intäkter och kostnader men före bokslutsdispositioner och skatter.

Antal anställda

Medelantal anställda under räkenskapsåret.

Eget kapital

Företagets nettotillgångar, dvs skillnaden mellan tillgångar och skulder.

Soliditet (%)

Justerat eget kapital (eget kapital och obeskattade reserver med avdrag för uppskjuten skatt) i procent av balansomslutning.

Uppskattningar och bedömningar

Styrelsen och verkställande direktören gör uppskattningar och antaganden om framtiden vid upprättande av årsredovisningen. Uppskattningar och bedömningar utvärderas löpande och baseras på historisk erfarenhet och andra faktorer, inklusive förväntningar på framtida händelser som anses rimliga under rådande förhållanden. De uppskattningar för redovisningsändamål som blir följden av dessa kommer, definitionsmässigt, sällan att motsvara det verkliga resultatet. De uppskattningar och antaganden som har störst påverkan på redovisade värden för tillgångar och skulder diskuteras nedan.

Intresse- och dotterföretag

Redovisade värden i intresse- och dotterföretag prövas vid varje balansdag för att bedöma om det föreligger nedskrivningsbehov. Prövningen sker genom analys av eget kapital i intresse- och dotterföretagen samt dess historiska och framtida förväntade resultatutveckling.

Periodisering av pågående transporter och avsättningar för beräknande transportkostnader

För utförda transporttjänster redovisas inkomsten och de utgifter som är hänförliga till transporten som intäkt respektive kostnad i relation till färdigställande på balansdagen. Färdigställandegraden fastställs genom en bedömning av hur stor del av en påbörjad resa som är slutförd på balansdagen. Bedömning görs av resans längd utifrån de faktorer som är kända vid tidpunkten för bedömningen. Resans faktiska längd kan avvika från den gjorda bedömningen. Resans faktiska längd kan avvika från den gjorda bedömningen.

Kostnader hänförliga till resan utgörs av såväl vid balansdagen fakturerade poster som avsättningar för förväntade kostnader där fakturan ännu ej ankommit. Avsättning görs med det belopp som är den bästa uppskattningen av den förväntade kostnaden. Då det finns en osäkerhet i uppskattningarna avseende kommande händelser utanför bolagets kontroll kan det verkliga utfallet avvika.

Uppskjutna skatter

Vid upprättande av de finansiella rapporterna görs en beräkning av inkomstskatten för varje skatteområde där koncernen är verksam, liksom av uppskjutna skatter hänförliga till temporära skillnader. Uppskjutna skattefordringar som huvudsakligen är hänförliga till förlustavdrag och temporära skillnader redovisas om skattefordringarna kan förväntas återvinnas genom framtida beskattningsbara intäkter. Förändringar i antagandena om prognostiserade framtida beskattningsbara intäkter liksom förändringar av skattesatser, kan resultera i betydande skillnader i värderingen av uppskjutna skatter.

ank=20240722-2024072308568

ank=20240722;2024072308569

**Not 2 Nettoomsättningens fördelning
Koncernen**

	2023	2022
Nettoomsättningen per rörelsegren		
Breakbulk Services	679 794	682 282
Fartygsägande och befraktningar	144 305	65 132
Projekt- och kontraktstransporter	98 321	65 385
Logistiktjänster	428 796	498 179
Fastighetsuthyrning	4 727	4 541
Speditioners och mäklartjänster	33 973	48 606
	1 389 916	1 364 125

Moderbolaget

	2023	2022
Nettoomsättningen per rörelsegren		
Konsultarvode	1 565	1 565
	1 565	1 565

**Not 3 Övriga rörelseintäkter
Koncernen**

	2023	2022
Valutakursdifferenser	-927	11 318
Vinst vid försäljning av anläggningstillgångar	0	4 281
Administrationstjänster	4 775	4 510
Övriga rörelseintäkter	1 010	337
	4 858	20 446

Not 4 Leasingavtal Koncernen

Årets leasingkostnader avseende leasingavtal, uppgår till 82 369 (38 092) Tkr och avser i all väsentligt leasing av fartyg och lokaler.

Framtida leasingavgifter, för icke uppsägningsbara leasingavtal, förfaller till betalning enligt följande:

	2023	2022
Inom ett år	42 305	76 272
Senare än ett år men inom fem år	4 836	52 996
Senare än fem år	1 070	0
	48 211	129 268

Moderbolaget

Årets leasingkostnader avseende leasingavtal, uppgår till 177 Tkr (92).

Not 5 Arvode till revisorer Koncernen

Med revisionsuppdrag avses granskning av årsredovisningen och bokföringen samt styrelsens förvaltning, övriga arbetsuppgifter som det ankommer på bolagets revisor att utföra samt rådgivning eller annat biträde som föranleds av iakttagelser vid sådan granskning eller genomförandet av sådana övriga arbetsuppgifter.

	2023	2022
Önnheim & Olsson Revisionsbyrå		
Revisionsuppdrag	195	196
	195	196
PwC		
Revisionsuppdrag	785	836
Revisionsverksamhet utöver revisionsuppdraget	0	90
Övriga tjänster	255	30
	1 040	956
Mazars		
Revisionsuppdrag	0	21
	0	21

Moderbolaget

	2023	2022
Önnheim & Olsson Revisionsbyrå		
Revisionsuppdrag	104	132
	104	132

**Not 6 Anställda och personalkostnader
Koncernen**

	2023	2022
Medelantalet anställda		
Kvinnor	25	25
Män	44	43
	69	68
Löner och andra ersättningar		
Styrelse och verkställande direktör	3 637	3 481
Tantiem och liknande ersättning till styrelse och verkställande direktör	1 082	1 824
Övriga anställda	41 923	34 835
	46 642	40 140
Sociala kostnader		
Pensionskostnader för styrelse och verkställande direktör	589	542
Pensionskostnader för övriga anställda	4 692	4 317
Övriga sociala avgifter enligt lag och avtal	15 398	13 676
	20 679	18 535
Totala löner, ersättningar, sociala kostnader och pensionskostnader	67 321	58 675
Könsfördelning bland ledande befattningshavare		
Andel kvinnor i styrelsen	19 %	8 %
Andel män i styrelsen	81 %	92 %
Moderbolaget		
	2023	2022
Medelantalet anställda		
Kvinnor	1	1
Män	3	3
	4	4
Löner och andra ersättningar		
Styrelse och verkställande direktör	1 851	1 610
	1 851	1 610
Sociala kostnader		
Övriga sociala avgifter enligt lag och avtal	380	355
	380	355
Totala löner, ersättningar, sociala kostnader och pensionskostnader	2 231	1 965

ank=20240722-2024072308572

**Not 7 Resultat från andelar i koncernföretag
Koncernen**

	2023	2022
Resultat vid avyttringar	0	-1
	0	-1

Moderbolaget

	2023	2022
Erhållna utdelningar	43 785	8 693
Resultat vid avyttringar	0	-1
	43 785	8 692

**Not 8 Resultat från andelar i intresseföretag och gemensamt styrda företag
Koncernen**

	2023	2022
Andel i intresseföretags resultat efter skatt	-42 222	-62 132
	-42 222	-62 132

**Not 9 Resultat från övriga värdepapper och fordringar som är anläggningstillgångar
Koncernen**

	2023	2022
Erhållna utdelningar	355	1 730
Resultat vid avyttringar	-889	4 754
Nedskrivningar	-301	-1 041
	-835	5 443

Moderbolaget

	2023	2022
Erhållna utdelningar	355	1 730
Resultat vid avyttringar	-1 491	
Nedskrivningar	-301	-1 041
	-1 437	689

ank=20240722:2024072308573

**Not 10 Ränteintäkter och liknande resultatposter
Koncernen**

	2023	2022
Övriga ränteintäkter	2 931	494
Kursdifferenser	21	243
	2 952	737

Moderbolaget

	2023	2022
Övriga ränteintäkter	656	51
Kursdifferenser	21	243
	677	294

**Not 11 Räntekostnader och liknande resultatposter
Koncernen**

	2023	2022
Övriga räntekostnader	-3 926	-1 716
Kursdifferenser	-316	-1 718
	-4 242	-3 434

Moderbolaget

	2023	2022
Övriga räntekostnader	-2	-1
	-2	-1

**Not 12 Aktuell och uppskjuten skatt
Koncernen**

	2023	2022
Skatt på årets resultat		
Aktuell skatt	14 817	25 817
Uppskjuten skatt	-1 594	-666
Totalt redovisad skatt	13 223	25 151

ank=20240722:2024072308574

Avstämning av effektiv skatt

	2023		2022	
	Procent	Belopp	Procent	Belopp
Redovisat resultat före skatt		24 216		58 057
Skatt enligt gällande skattesats	20,60	-4 988	20,60	-11 960
Ej avdragsgilla kostnader		-309		-230
Ej skattepliktiga intäkter		1		10
Ej avdragsgilla koncernmässiga avskrivningar		-471		518
Ej skattepliktiga resultat från andelar i koncernbolag		376		103
Ej skattepliktiga resultat från andelar i intressebolag		-8 713		-13 014
Ej avdragsgilla resultat från andelar i utländska dotterbolag		24		-300
Förändring av uppskjuten skatt på temporära skillnader		865		-324
Övrigt		-8		46
Redovisad effektiv skatt	54,61	-13 223	43,32	-25 151

Moderbolaget

	2023	2022
Skatt på årets resultat		
Aktuell skatt	-178	183
Totalt redovisad skatt	-178	183

Avstämning av effektiv skatt

	2023		2022	
	Procent	Belopp	Procent	Belopp
Redovisat resultat före skatt		44 796		12 589
Skatt enligt gällande skattesats	20,60	-9 228	20,60	-2 593
Ej avdragsgilla kostnader		-26		-26
Ej skattepliktiga intäkter		0		860
Ej skattepliktiga resultat från andelar i koncernföretag		9 432		1 791
Ej skattepliktiga resultat från andelar i intresseföretag		0		-215
Redovisad effektiv skatt	-0,40	178	1,46	-183

Not 13 Balanserade utgifter för utvecklingsarbeten
Koncernen

	2023-12-31	2022-12-31
Ingående anskaffningsvärden	400	255
Nyanskaffningar	27	145
Utgående ackumulerade anskaffningsvärden	427	400
Ingående avskrivningar	-217	-141
Årets avskrivningar	-95	-76
Utgående ackumulerade avskrivningar	-312	-217
Utgående redovisat värde	115	183

Not 14 Goodwill
Koncernen

	2023-12-31	2022-12-31
Ingående anskaffningsvärden	16 730	16 730
Utgående ackumulerade anskaffningsvärden	16 730	16 730
Ingående avskrivningar	-4 968	-3 312
Årets avskrivningar	-1 656	-1 656
Utgående ackumulerade avskrivningar	-6 624	-4 968
Utgående redovisat värde	10 106	11 762

ank=20240722;2024072308575

**Not 15 Byggnader och mark
Koncernen**

	2023-12-31	2022-12-31
Ingående anskaffningsvärden	103 644	102 892
Nyanskaffningar	295	845
Avyttringar och utrangeringar	-86	-93
Omklassificeringar	364	
Utgående ackumulerade anskaffningsvärden	104 217	103 644
Ingående avskrivningar	-6 380	-5 035
Avyttringar och utrangeringar	8	17
Årets avskrivningar	-1 395	-1 362
Utgående ackumulerade avskrivningar	-7 767	-6 380
Utgående redovisat värde	96 450	97 264
Taxeringsvärden byggnader	47 003	47 003
Taxeringsvärden mark	40 900	40 900
	87 903	87 903
Bokfört värde byggnader	46 289	47 319
Bokfört värde mark	50 161	49 945
	96 450	97 264

I ovanstående redovisat värde ingår förvaltningsfastigheter med 96.450 tkr. Bolagets bedömning är att det verkliga värdet (marknadsvärdet) för dess förvaltningsfastigheter i vart fall överstiger 120.000 tkr. Med fastigheternas marknadsvärde avses det mest sannolika priset viden en tänkt försäljning på en fri och öppen marknad, vid genomförande av en normal och inte "stressad" transaktionsprocess.

Värdebedömningen sker bl.a. med stöd av externa värderingar, bedömningar om marknadsutveckling och genomförda investeringar och standardförbättringar som gjorts i fastigheterna därefter, med såväl hyres- och värdeökning om följd. Det förekommer inga begränsningar i bolagets rätt att avyttra fastigheterna, ej heller några väsentliga åtaganden att reparera, renovera eller förbättra fastigheterna annat än vad som är normalt i inom ramen för ingångna hyresavtal.

ank=20240722:2024072308576

**Not 16 Inventarier, verktyg och installationer
Koncernen**

	2023-12-31	2022-12-31
Ingående anskaffningsvärden	7 141	7 087
Nyanskaffningar	2 597	206
Avyttringar och utrangeringar	-203	-152
Utgående ackumulerade anskaffningsvärden	9 535	7 141
Ingående avskrivningar	-5 685	-5 310
Avyttringar och utrangeringar	204	4
Omklassificeringar	213	
Årets avskrivningar	-509	-379
Utgående ackumulerade avskrivningar	-5 777	-5 685
Utgående redovisat värde	3 758	1 456

Moderbolaget

	2023-12-31	2022-12-31
Ingående anskaffningsvärden	135	135
Nyanskaffningar	23	
Utgående ackumulerade anskaffningsvärden	158	135
Ingående avskrivningar	-121	-121
Utgående ackumulerade avskrivningar	-121	-121
Utgående redovisat värde	37	14

ank=20240722-2024072308577

Not 17 Pågående nyanläggningar och förskott avseende materiella anläggningar

Koncernen

	2023-12-31	2022-12-31
Ingående anskaffningsvärden	241	0
Nedlagda utgifter	1 345	241
Omklassificeringar	-883	0
Utgående ackumulerade anskaffningsvärden	703	241
Utgående redovisat värde	703	241

Not 18 Andelar i intresseföretag och gemensamt styrda företag

Koncernen

	2023-12-31	2022-12-31
Ingående anskaffningsvärden	235 953	208 948
Aktieägartillskott	0	89 137
Andel i intressebolags resultat	-42 223	-62 132
Utgående ackumulerade anskaffningsvärden	193 730	235 953
Utgående redovisat värde	193 730	235 953

Not 19 Specifikation andelar i intresseföretag och gemensamt styrda företag

Koncernen

Namn	Kapital- andel	Rösträtts- andel	Bokfört värde
WALLENIOUS SOL AB	43	43	193 730
SOL Ahlmark AB	50	50	0
			193 730

	Org.nr	Säte
WALLENIOUS SOL AB	559182-1037	Göteborg
SOL Ahlmark AB	556789-1501	Göteborg

ank=20240722;2024072308578

ank=20240722-2024072308579

**Not 20 Andra långfristiga värdepappersinnehav
Koncernen**

	2023-12-31	2022-12-31
Ingående anskaffningsvärden	11 823	12 087
Inköp	670	2 746
Försäljningar		-377
Återbetalning kapital	-7 392	-2 633
Utgående ackumulerade anskaffningsvärden	5 101	11 823
Ingående nedskrivningar	-1 000	-1 000
Utgående ackumulerade nedskrivningar	-1 000	-1 000
Utgående redovisat värde	4 101	10 823

Moderbolaget

	2023-12-31	2022-12-31
Ingående anskaffningsvärden	6 544	4 175
Inköp	670	2 746
Återbetalning kapital	-2 173	-377
Utgående ackumulerade anskaffningsvärden	5 041	6 544
Ingående nedskrivningar	-1 000	-1 000
Utgående ackumulerade nedskrivningar	-1 000	-1 000
Utgående redovisat värde	4 041	5 544

**Not 21 Uppskjuten skatt på temporära skillnader
Koncernen**

2023-12-31

Temporära skillnader	Uppskjuten skattefordran	Uppskjuten skatteskuld	Netto
Avdragsgilla temporära skillnader		-14 914	-14 914
Skattemässiga underskottsavdrag	1 282		1 282
	1 282	-14 914	-13 632

2022-12-31

Temporära skillnader	Uppskjuten skattefordran	Uppskjuten skatteskuld	Netto
Skattemässiga underskottsavdrag		-18 858	-18 557
anläggningstillgångar	301		
	301	-18 858	-18 557

Not 22 Andra långfristiga fordringar

Koncernen

	2023-12-31	2022-12-31
Ingående anskaffningsvärden	69 410	85 527
Tillkommande fordringar	0	84
Omklassificeringar	0	-16 201
Valutakursomräkningar	-157	0
Utgående ackumulerade anskaffningsvärden	69 253	69 410
Utgående redovisat värde	69 253	69 410

Not 23 Förutbetalda kostnader och upplupna intäkter

Koncernen

	2023-12-31	2022-12-31
Förutbetalda seglations- och driftskostnader	29 944	31 934
Förutbetalda TC/Bareboat hyror	6 330	6 187
Förutbetalda försäkringar	119	263
Förutbetalda hyreskostnader	1 342	1 254
Övriga förutbetalda kostnader	681	2 770
Upplupen administrationsintäkt	315	367
Övriga upplupna intäkter	6 065	11 553
	44 796	54 328

Moderbolaget

	2023-12-31	2022-12-31
Övriga förutbetalda kostnader	79	114
	79	114

Not 24 Skulder till kreditinstitut

Koncernen

Koncernens banklån om 64 901 (65 020) Tkr redovisas under följande poster i balansräkningen. Skuld som förfaller senare än 5 år uppgår till 64 306 (64 425) Tkr.

Långivare	Lånebelopp	Lånebelopp
	2023-12-31	2022-12-31
Långfristig skuld (bank)	64 782	64 901
Kortfristig skuld (bank)	119	119
	64 901	65 020

ank=20240722:2024072308580

ank=20240722:2024072308581

**Not 25 Upplupna kostnader och förutbetalda intäkter
Koncernen**

	2023-12-31	2022-12-31
Upplupna driftskostnader för fartyg	1 700	698
Upplupna kostnader för fartygsresor	45 451	99 768
Upplupna personalkostnader	13 298	12 189
Upplupna räntor	0	29
Övriga upplupna kostnader	742	3 101
Förutbetalda TC- intäkter	0	5 987
Förutbetalda hyresintäkter	1 274	1 185
Övriga förutbetalda intäkter	1 914	14 234
	64 379	137 191

Moderbolaget

	2023-12-31	2022-12-31
Övriga upplupna kostnader	58	55
	58	55

**Not 26 Bokslutsdispositioner
Moderbolaget**

	2023	2022
Erhållna koncernbidrag	4 200	4 200
Lämnade koncernbidrag	-1 200	0
	3 000	4 200

ank=20240722:2024072308582

**Not 27 Andelar i koncernföretag
Moderbolaget**

	2023-12-31	2022-12-31
Ingående anskaffningsvärden	105 308	105 406
Nyanskaffningar	38 637	0
Försäljningar	0	-98
Utgående ackumulerade anskaffningsvärden	143 945	105 308
Utgående redovisat värde	143 945	105 308

**Not 28 Specifikation andelar i koncernföretag
Moderbolaget**

Namn	Kapital- andel	Rösträtts- andel	Bokfört värde
Svenska Orient Linien AB	100	100	113 637
Imperial Bulk Carriers Ltd	61	61	43
ScanHouse Holding AB	100	100	29 018
Gothenburg Chartering AB	51,1	51,1	1 247
			143 945

**Not 29 Antal aktier och kvotvärde
Moderbolaget**

Namn	Antal aktier	Kvot- värde
Antal A-Aktier	1 000	100
	1 000	

ank=20240722;2024072308583

Not 30 Disposition av vinst eller förlust

Moderbolaget

2023-12-31

Förslag till vinstdisposition

Styrelsen föreslår att till förfogande stående vinstmedel:

balanserad vinst	135 098
årets vinst	44 974
	180 072

disponeras så att	
till aktieägare utdelas	5 000
i ny räkning överföres	175 072
	180 072

Not 31 Ställda säkerheter

Koncernen

2023-12-31

2022-12-31

Ställda säkerheter för skulder till kreditinstitut

Företagsinteckningar	5 500	5 500
Fastighetsinteckningar	66 048	66 048
Borgen för intressebolags skulder	0	222 600
Borgen för intressebolags fullgörandegaranti	111 000	111 300
Garantiförbindelser	767	763
	183 315	406 211

Eventualförpliktelser

Borgensförbindelse för upptagna fastighetslån	64 901	65 020
	64 901	65 020

**Not 32 Väsentliga händelser efter räkenskapsårets slut
Koncernen**

För koncernens finansiella ställnings del har inga i övrigt än ovan nämnda väsentliga händelser inträffat efter räkenskapsårets utgång.

Moderbolaget

För moderbolagets finansiella ställnings del har inga i övrigt än ovan nämnda väsentliga händelser inträffat efter räkenskapsårets utgång.

Den dag som framgår av vår elektroniska underskrift

Joakim von Heijne
Ordförande

Michael Kjellberg

Gunilla Kjellberg

Elise Kjellberg

Ossian Kjellberg

Min revisionsberättelse har lämnats den dag som framgår av min elektroniska underskrift

Peter Önnheim
Auktoriserad revisor

ank=20240722;2024072308584

SIGNATURES**ALLEKIRJOITUKSET****UNDERSKRIFTER****SIGNATURER****UNDERSKRIFTER**

This documents contains 37 pages before this page
Dokumentet inneholder 37 sider før denne siden

Tämä asiakirja sisältää 37 sivua ennen tätä sivua
Dette dokument inneholder 37 sider før denne side

Detta dokument innehåller 37 sidor före denna sida

Nils Joakim Gustafson von Heijne 196411105171

f81dd714-6111-42ed-a22d-0aea32be853d - 2024-06-13 17:58:47 UTC +03:00
BankID / Freja eID - 8c004f53-ce91-4daf-95e7-974d2079283d - SE

MICHAEL KJELLBERG 195205140113

5b6bd959-a7be-421f-ba8c-b8b0c3c3527c - 2024-06-14 08:20:10 UTC +03:00
BankID / Freja eID - a517237e-2ef7-4d69-a837-324dea6e4156 - SE

GUNILLA KJELLBERG 196209034047

c5dd822a-ac08-4ced-b549-859f2c53c1af - 2024-06-14 08:54:23 UTC +03:00
BankID / Freja eID - a216cf3c-18ea-42e3-9003-a493a9d7b706 - SE

OSSIAN KJELLBERG 199310265559

dc0cf681-e134-4dfb-831a-efd91197dfcd - 2024-06-14 11:39:17 UTC +03:00
BankID / Freja eID - c139f029-eeef-401d-9145-03568a6a6fca - SE

ELISE KJELLBERG 9809086227

42624279-fe48-4c2e-ad44-640de211b4a2 - 2024-06-14 11:42:22 UTC +03:00
BankID / Freja eID - 3244c1fd-0022-463f-896b-db7e9a697e50 - SE

Nils Gustaf Peter Önnheim 5102045217

b41c7d0c-e864-4988-8e7d-3a0a46d833f6 - 2024-06-14 17:33:59 UTC +03:00
BankID / Freja eID - 0374d54b-4edc-426d-ac72-7b5024f1792b - SE

ank=20240722:2024072308585

authority to sign
representative
custodial

asemavaltuus
nimenkirjoitusoikeus
huoltaja/edunvalvoja

ställningsfullmakt
firmateckningsrätt
förvaltare

autoritet til å signere
representant
foresatte/verge

myndighed til at underskrive
repræsentant
frihedsberøvende

Revisionsberättelse

Till bolagsstämman i J.A Kjellberg & Söner Aktiebolag

Org.nr 556557-8571

Rapport om årsredovisningen och koncernredovisningen

Uttalanden

Jag har utfört en revision av årsredovisningen och koncernredovisningen för J.A Kjellberg & Söner Aktiebolag för räkenskapsåret 2023.

Enligt min uppfattning har årsredovisningen och koncernredovisningen upprättats i enlighet med årsredovisningslagen och ger en i alla väsentliga avseenden rättvisande bild av moderbolagets och koncernens finansiella ställning per den 2023-12-31 och av dessas finansiella resultat och kassaflöde för året enligt årsredovisningslagen. Förvaltningsberättelsen är förenlig med årsredovisningens och koncernredovisningens övriga delar.

Jag tillstyrker därför att bolagsstämman fastställer resultaträkningen och balansräkningen för moderbolaget och koncernen.

Grund för uttalanden

Jag har utfört revisionen enligt International Standards on Auditing (ISA) och god revisionssed i Sverige. Mitt ansvar enligt dessa standarder beskrivs närmare i avsnittet *Revisorns ansvar*. Jag är oberoende i förhållande till moderbolaget och koncernen enligt god revisorssed i Sverige och har i övrigt fullgjort mitt yrkesetiska ansvar enligt dessa krav.

Jag anser att de revisionsbevis jag har inhämtat är tillräckliga och ändamålsenliga som grund för mina uttalanden.

Styrelsens ansvar

Det är styrelsen som har ansvaret för att årsredovisningen och koncernredovisningen upprättas och att de ger en rättvisande bild enligt årsredovisningslagen. Styrelsen ansvarar även för den interna kontroll som den bedömer är nödvändig för att upprätta en årsredovisning och koncernredovisning som inte innehåller några väsentliga felaktigheter, vare sig dessa beror på oegentligheter eller misstag.

Vid upprättandet av årsredovisningen och koncernredovisningen ansvarar styrelsen för bedömningen av bolagets och koncernens förmåga att fortsätta verksamheten. Den upplyser, när så är tillämpligt, om förhållanden som kan påverka förmågan att fortsätta verksamheten och att använda antagandet om fortsatt drift. Antagandet om fortsatt drift tillämpas dock inte om styrelsen avser att likvidera bolaget, upphöra med verksamheten eller inte har något realistiskt alternativ till att göra något av detta.

Revisorns ansvar

Mina mål är att uppnå en rimlig grad av säkerhet om huruvida årsredovisningen och koncernredovisningen som helhet inte innehåller några väsentliga felaktigheter, vare sig dessa beror på oegentligheter eller misstag, och att lämna en revisionsberättelse som innehåller mina uttalanden. Rimlig säkerhet är en hög grad av säkerhet, men är ingen garanti för att en revision som utförs enligt ISA och god revisionssed i Sverige alltid kommer att upptäcka en väsentlig felaktighet om en sådan finns. Felaktigheter kan uppstå på grund av oegentligheter eller misstag och anses vara väsentliga om de enskilt eller tillsammans rimligen kan förväntas påverka de ekonomiska beslut som användare fattar med grund i årsredovisningen och koncernredovisningen.

Som del av en revision enligt ISA använder jag professionellt omdöme och har en professionellt skeptisk inställning under hela revisionen. Dessutom:

J.A Kjellberg & Söner Aktiebolag, Org.nr 556557-8571

- identifierar och bedömer jag riskerna för väsentliga felaktigheter i årsredovisningen och koncernredovisningen, vare sig dessa beror på oegentligheter eller misstag, utformar och utför granskningsåtgärder bland annat utifrån dessa risker och inhämtar revisionsbevis som är tillräckliga och ändamålsenliga för att utgöra en grund för mina uttalanden. Risker för att inte upptäcka en väsentlig felaktighet till följd av oegentligheter är högre än för en väsentlig felaktighet som beror på misstag, eftersom oegentligheter kan innefatta agerande i maskopi, förfalskning, avsiktliga utelämnanden, felaktig information eller åsidosättande av intern kontroll.

- skaffar jag mig en förståelse av den del av bolagets interna kontroll som har betydelse för min revision för att utforma granskningsåtgärder som är lämpliga med hänsyn till omständigheterna, men inte för att uttala mig om effektiviteten i den interna kontrollen.

- utvärderar jag lämpligheten i de redovisningsprinciper som används och rimligheten i styrelsens uppskattningar i redovisningen och tillhörande upplysningar.

- drar jag en slutsats om lämpligheten i att styrelsen använder antagandet om fortsatt drift vid upprättandet av årsredovisningen och koncernredovisningen. Jag drar också en slutsats, med grund i de inhämtade revisionsbevisen, om huruvida det finns någon väsentlig osäkerhetsfaktor som avser sådana händelser eller förhållanden som kan leda till betydande tvivel om bolagets och koncernens förmåga att fortsätta verksamheten. Om jag drar slutsatsen att det finns en väsentlig osäkerhetsfaktor, måste jag i revisionsberättelsen fästa uppmärksamheten på upplysningarna i årsredovisningen och koncernredovisningen om den väsentliga osäkerhetsfaktorn eller, om sådana upplysningar är otillräckliga, modifiera uttalandet om årsredovisningen och koncernredovisningen. Mina slutsatser baseras på de revisionsbevis som inhämtas fram till datumet för revisionsberättelsen. Dock kan framtida händelser eller förhållanden göra att ett bolag och en koncern inte längre kan fortsätta verksamheten.

- utvärderar jag den övergripande presentationen, strukturen och innehållet i årsredovisningen och koncernredovisningen, däribland upplysningarna, och om årsredovisningen och koncernredovisningen återger de underliggande transaktionerna och händelserna på ett sätt som ger en rättvisande bild.

- inhämtar jag tillräckliga och ändamålsenliga revisionsbevis avseende den finansiella informationen för enheterna eller affärsaktiviteterna inom koncernen för att göra ett uttalande avseende koncernredovisningen. Jag ansvarar för styrning, övervakning och utförande av koncernrevisionen. Jag är ensam ansvarig för mina uttalanden.

Jag måste informera styrelsen om bland annat revisionens planerade omfattning och inriktning samt tidpunkten för den. Jag måste också informera om betydelsefulla iakttagelser under revisionen, däribland de eventuella betydande brister i den interna kontrollen som jag identifierat.

Rapport om andra krav enligt lagar och andra författningar

Uttalanden

Utöver min revision av årsredovisningen och koncernredovisningen har jag även utfört en revision av styrelsens förvaltning för J.A Kjellberg & Söner Aktiebolag för räkenskapsåret 2023 samt av förslaget till dispositioner beträffande bolagets vinst eller förlust.

Jag tillstyrker att bolagsstämman disponerar vinsten enligt förslaget i förvaltningsberättelsen och beviljar styrelsens ledamöter ansvarsfrihet för räkenskapsåret.

Grund för uttalanden

Jag har utfört revisionen enligt god revisionssed i Sverige. Mitt ansvar enligt denna beskrivs närmare i avsnittet Revisorns ansvar. Jag är oberoende i förhållande till moderbolaget och koncernen enligt god revisorssed i Sverige och har i övrigt fullgjort mitt yrkesetiska ansvar enligt dessa krav.

J.A Kjellberg & Söner Aktiebolag, Org.nr 556557-8571

Jag anser att de revisionsbevis jag har inhämtat är tillräckliga och ändamålsenliga som grund för mina uttalanden.

Styrelsens ansvar

Det är styrelsen som har ansvaret för förslaget till dispositioner beträffande bolagets vinst eller förlust. Vid förslag till utdelning innefattar detta bland annat en bedömning av om utdelningen är försvarlig med hänsyn till de krav som bolagets och koncernens verksamhetsart, omfattning och risker ställer på storleken av moderbolagets och koncernens egna kapital, konsolideringsbehov, likviditet och ställning i övrigt.

Styrelsen ansvarar för bolagets organisation och förvaltningen av bolagets angelägenheter. Detta innefattar bland annat att fortlöpande bedöma bolagets och koncernens ekonomiska situation och att tillse att bolagets organisation är utformad så att bokföringen, medelsförvaltningen och bolagets ekonomiska angelägenheter i övrigt kontrolleras på ett betryggande sätt.

Revisorns ansvar

Mitt mål beträffande revisionen av förvaltningen, och därmed mitt uttalande om ansvarsfrihet, är att inhämta revisionsbevis för att med en rimlig grad av säkerhet kunna bedöma om någon styrelseledamot i något väsentligt avseende:

- företagit någon åtgärd eller gjort sig skyldig till någon försummelse som kan föranleda ersättningsskyldighet mot bolaget, eller
- på något annat sätt handlat i strid med aktiebolagslagen, årsredovisningslagen eller bolagsordningen.

Mitt mål beträffande revisionen av förslaget till dispositioner av bolagets vinst eller förlust, och därmed mitt uttalande om detta, är att med rimlig grad av säkerhet bedöma om förslaget är förenligt med aktiebolagslagen.

Rimlig säkerhet är en hög grad av säkerhet, men ingen garanti för att en revision som utförs enligt god revisions sed i Sverige alltid kommer att upptäcka åtgärder eller försummelser som kan föranleda ersättningsskyldighet mot bolaget, eller att ett förslag till dispositioner av bolagets vinst eller förlust inte är förenligt med aktiebolagslagen.

Som en del av en revision enligt god revisions sed i Sverige använder jag professionellt omdöme och har en professionellt skeptisk inställning under hela revisionen. Granskningen av förvaltningen och förslaget till dispositioner av bolagets vinst eller förlust grundar sig främst på revisionen av räkenskaperna. Vilka tillkommande granskningsåtgärder som utförs baseras på min professionella bedömning med utgångspunkt i risk och väsentlighet. Det innebär att jag fokuserar granskningen på sådana åtgärder, områden och förhållanden som är väsentliga för verksamheten och där avsteg och överträdelser skulle ha särskild betydelse för bolagets situation. Jag går igenom och prövar fattade beslut, beslutsunderlag, vidtagna åtgärder och andra förhållanden som är relevanta för mitt uttalande om ansvarsfrihet. Som underlag för mitt uttalande om styrelsens förslag till dispositioner beträffande bolagets vinst eller förlust har jag granskat styrelsens motiverade yttrande samt ett urval av underlagen för detta för att kunna bedöma om förslaget är förenligt med aktiebolagslagen.

Göteborg den dag som framgår av min elektroniska underskrift

Peter Önnheim
Auktoriserad revisor

J.A Kjellberg & Söner Aktiebolag, Org.nr 556557-8571

SIGNATURES**ALLEKIRJOITUKSET****UNDERSKRIFTER****SIGNATURER****UNDERSKRIFTER**

This documents contains 3 pages before this page
 Dokumentet inneholder 3 sider før denne siden

Tämä asiakirja sisältää 3 sivua ennen tätä sivua
 Dette dokument indeholder 3 sider før denne side

Detta dokument innehåller 3 sidor före denna sida

Nils Gustaf Peter Önnheim 5102045217

b78f96bb-ce96-4529-9b59-e1a167d3e0c4 - 2024-06-14 17:33:59 UTC +03:00
 BankID / Freja eID - 0374d54b-4edc-426d-ac72-7b5024f1792b - SE

ank=20240722;2024072308589

authority to sign
 representative
 custodial

asemavaltuus
 nimenkirjoitusoikeus
 huoltaja/edunvalvoja

ställningsfullmakt
 firmateckningsrätt
 förvaltare

autoritet til å signere
 representant
 foresatte/verge

myndighed til at underskrive
 repræsentant
 frihedsberøvende