

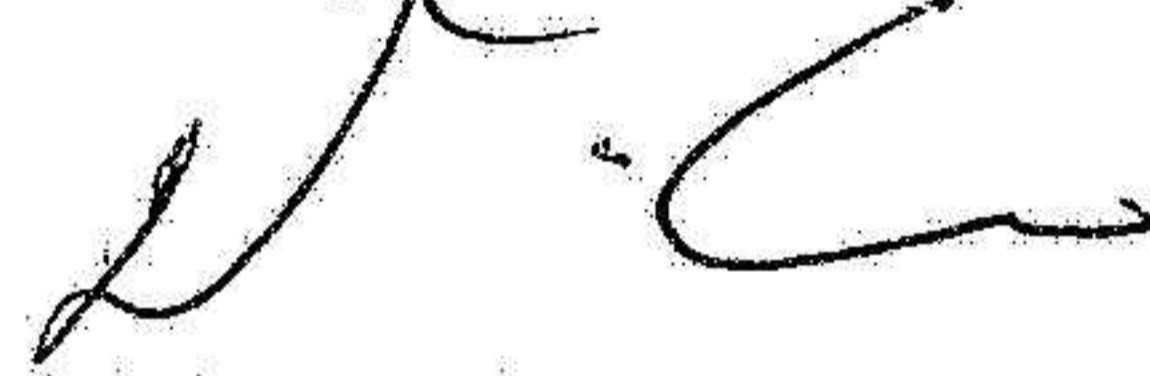
Årsredovisning för
Kvarntorps Café AB
559151-7254

Räkenskapsåret
2022-01-01 - 2022-12-31

Fastställelseintyg

Undertecknad styrelseledamot i Kvarntorps Café AB intygar härmed dels att denna kopia av årsredovisningen överensstämmer med originalet, dels att resultat- och balansräkningen fastställts på årsstämma 2023-07-26. Stämman beslutade också att godkänna styrelsens förslag till resultatdisposition.

Haninge/2023-07-27



Nicklas Olsson

VD, Styrelseledamot

Förvaltningsberättelse

Styrelsen för Kvarntorps Café AB, 559151-7254, får härmed avge årsredovisning för räkenskapsåret 2022.

Verksamheten

Allmänt om verksamheten

Företaget med säte i Haninge registrerades år 2018 och bedriver sedan produktion och försäljning av chokladprodukter, caféerörelse, evenemang samt därmed förenlig verksamhet. Bolaget bedriver även import av varor som används i verksamheten. Bolaget är helägt dotterbolag till IPNO Holding AB (559314-4362).

Väsentliga händelser under räkenskapsåret

Spridningen av coronaviruset har under räkenskapsåret haft en negativ påverkan på företagets verksamhet. På grund av osäkerheten kring framtida politiska beslut och människors och företags beteende är det i dagsläget svårt att kvantifiera denna och andra former av virusspridningens påverkan på verksamheten.

Bolaget har förbrukat mer än halva aktiekapitalet och styrelsen har föreslagit Bolagsstämman att upprätta en Kontrollbalansräkning. Bolaget bfinner sig i en tvist med hyresvärden vilket har påverkat verksamheten.

Flerårsöversikt

	2022	2021	Belopp i kr 2020
Nettoomsättning	628 373	1 780 821	1 850 099
Resultat efter finansiella poster	-410 749	60 144	455 961
Soliditet, %	24	40	32

Förändringar i eget kapital

	Aktie- kapital	Reserv- fond	Fritt eget kapital
Vid årets början	50 000		332 773
<i>Disposition enl årsstämmobeslut</i>			
Årets resultat			-410 320
Vid årets slut	50 000		-77 547

Resultatdisposition

	Belopp i kr
Styrelsen föreslår att fritt eget kapital, kronor -77 547, disponeras enligt följande:	
balanserat resultat	332 773
årets resultat	-410 320
Totalt	-77 547
disponeras för	
balanseras i ny räkning	-77 547
Summa	-77 547

Bolagets resultat och ställning framgår av efterföljande resultat- och balansräkningar med noter.

2023103000186

Resultaträkning

<i>Belopp i kr</i>	<i>Not</i>	<i>2022-01-01- 2022-12-31</i>	<i>2021-01-01- 2021-12-31</i>
Rörelseintäkter, lagerförändring m.m.			
Nettoomsättning	2	628 373	1 780 821
Övriga rörelseintäkter		31 727	23 341
Summa rörelseintäkter, lagerförändring m.m.		660 100	1 804 162
Rörelsekostnader			
Råvaror och förnödenheter		-132 607	-259 034
Övriga externa kostnader		-623 412	-696 333
Personalkostnader	3,4	-239 000	-691 542
Av- och nedskrivningar av materiella och immateriella anläggningstillgångar		-75 083	-83 449
Summa rörelsekostnader		-1 070 102	-1 730 358
Rörelseresultat		-410 002	73 804
Finansiella poster			
Övriga ränteintäkter och liknande resultatposter		17	-
Räntekostnader och liknande resultatposter		-764	-13 660
Summa finansiella poster		-747	-13 660
Resultat efter finansiella poster		-410 749	60 144
Bokslutsdispositioner			
Lämnade koncernbidrag		-	-60 000
Summa bokslutsdispositioner		-	-60 000
Resultat före skatt		-410 749	144
Skatter			
Skatt på årets resultat		429	14 915
Årets resultat		-410 320	15 059

Balansräkning

Belopp i kr	Not	2022-12-31	2021-12-31
TILLGÅNGAR			
Anläggningstillgångar			
<i>Immateriella anläggningstillgångar</i>			
Koncessioner, patent, licenser, varumärken samt liknande rättigheter		8 050	16 097
Summa immateriella anläggningstillgångar		8 050	16 097
<i>Materiella anläggningstillgångar</i>			
Inventarier, verktyg och installationer	5	5 022	334 893
Summa materiella anläggningstillgångar		5 022	334 893
<i>Finansiella anläggningstillgångar</i>			
Fordringar hos koncernföretag		50 000	-
Summa finansiella anläggningstillgångar		50 000	-
Summa anläggningstillgångar		63 072	350 990
Omsättningstillgångar			
<i>Kortfristiga fordringar</i>			
Kundfordringar		6 590	-889
Övriga fordringar		144 401	4 586
Förutbetalda kostnader och upplupna intäkter		6 925	-
Summa kortfristiga fordringar		157 916	3 697
<i>Kortfristiga placeringar</i>			
Övriga kortfristiga placeringar		-	200 000
Summa kortfristiga placeringar		-	200 000
<i>Kassa och bank</i>			
Kassa och bank		43 162	623 061
Summa kassa och bank		43 162	623 061
Summa omsättningstillgångar		201 078	826 758
SUMMA TILLGÅNGAR		264 150	1 177 748

Balansräkning

Belopp i kr	Not	2022-12-31	2021-12-31
EGET KAPITAL OCH SKULDER			
<i>Eget kapital</i>			
<i>Bundet eget kapital</i>			
Aktiekapital		50 000	50 000
Summa bundet eget kapital		50 000	50 000
<i>Fritt eget kapital</i>			
Balanserat resultat		332 773	317 714
Årets resultat		-410 320	15 059
Summa fritt eget kapital		-77 547	332 773
Summa eget kapital		-27 547	382 773
<i>Obeskattade reserver</i>			
Periodiseringsfonder		115 000	115 000
Summa obeskattade reserver		115 000	115 000
<i>Långfristiga skulder</i>			
Övriga skulder till kreditinstitut		-	75 000
Summa långfristiga skulder		-	75 000
<i>Kortfristiga skulder</i>			
Övriga skulder till kreditinstitut		-	57 500
Leverantörsskulder		7 347	305
Skulder till koncernföretag		-	60 000
Skatteskulder		-	62 430
Övriga skulder		140 020	422 066
Upplupna kostnader och förutbetalda intäkter		29 330	2 674
Summa kortfristiga skulder		176 697	604 975
SUMMA EGET KAPITAL OCH SKULDER		264 150	1 177 748

Noter

Belopp i kr om inget annat anges.

Not 1 Redovisningsprinciper

Årsredovisningen har upprättats i enlighet med Årsredovisningslagen och Bokföringsnämndens allmänna råd BFNAR 2016:10 Årsredovisning i mindre företag.

Avskrivningsprinciper för anläggningstillgångar

Avskrivningar enligt plan baseras på ursprungliga anskaffningsvärden och beräknad nyttjandeperiod. Följande avskrivningstider tillämpas:

<i>Anläggningstillgångar</i>	<i>År</i>
Immateriella anläggningstillgångar:	20
Materiella anläggningstillgångar:	20

Skillnaden mellan ovan nämnda avskrivningar och skattemässigt gjorda avskrivningar redovisas som ackumulerade överavskrivningar, vilka ingår i obeskattade reserver.

Definition av nyckeltal

Nettoomsättning

Rörelsens huvudintäkter, fakturerade kostnader, sidointäkter samt intäktskorrigeringar.

Resultat efter finansiella poster

Resultat efter finansiella intäkter och kostnader, men före skatter.

Soliditet

(Totalt eget kapital + (100% - aktuell bolagsskattesats av obeskattade reserver)) / Totala tillgångar

Not 2 Nettoomsättning per rörelsegren och geografisk marknad

Nettoomsättning per rörelsegren

	2022-01-01- 2022-12-31	2021-01-01- 2021-12-31
Konsulttjänster	85 578	1 236 736
Café, Butik, övrig verksamhet	542 795	544 084
Summa	628 373	1 780 820

Not 3 Personal

Personal

	2022-01-01- 2022-12-31	2021-01-01- 2021-12-31
Medelantalet anställda	2	3
Summa	2	3

Könsfördelning och geografisk fördelning

	2022-12-31	2021-12-31
Könsfördelning och geografisk fördelning		
Kvinnor %	80	70
Män %	20	30
Summa	80	70

Könsfördelning i företagsledning

	2022-12-31	2021-12-31
<i>Andel kvinnor</i>		
Styrelsen	50%	50%
Övriga ledande befattningshavare	50%	50%

Not 4 Löner, andra ersättningar och sociala kostnader

	2022-01-01- 2022-12-31	2021-01-01- 2021-12-31
Löner och andra ersättningar, kollektivanställda	189 306	503 184
Företagsledning		258 408
Summa	189 306	761 592
Sociala kostnader	34 585	161 495
Övriga lönekostnader	15 109	26 663
Totala lönekostnader	239 000	949 750

Not 5 Inventarier, verktyg och installationer

	2022-12-31	2021-12-31
Akkumulerade anskaffningsvärden:		
-Vid årets början	478 837	438 598
-Nyanskaffningar		75 402
-Avyttringar och utrangeringar	-331 377	
Vid årets slut	147 460	514 000
Akkumulerade avskrivningar enligt plan:		
-Vid årets början	-75 402	-103 705
-Årets avskrivning anskaffningsvärden	-67 036	-75 402
Vid årets slut	-142 438	-179 107
Redovisat värde vid årets slut	5 022	334 893


Underskrifter

Stockholm. (Datum anges per underskrift för styrelsen)

2023105000192


2023-05-30

Nicklas Olsson
Styrelseledamot, VD, Ordförande



2023-05-30

Ingela Persson
Styrelseledamot



Kommentar:

Bolagets resultat- och balansräkning blir föremål för fastställelse på ordinarie årsstämma