


Årsredovisning
för
Othken Invest AB
556659-4346

Räkenskapsåret
2022-07-01 - 2023-06-30

Fastställelseintyg

Jag intygar att resultaträkningen och balansräkningen har fastställts på årsstämma ~~2024-01-08~~ ²⁰²³⁻¹²⁻⁰⁸.
Årsstämman beslöt att godkänna styrelsens förslag till vinstdisposition.

Underskriven av:



Trued Holmquist, Styrelseledamot
~~2024-01-08~~ 2023-12-08

Årsredovisning
för
Othken Invest AB
556659-4346

Räkenskapsåret
2022-07-01 - 2023-06-30

Styrelsen för Othken Invest AB avger följande årsredovisning för räkenskapsåret
2022-07-01 - 2023-06-30.

Årsredovisningen är upprättad i svenska kronor, SEK. Om inte annat särskilt anges, redovisas alla belopp i hela kronor (kr). Uppgifter inom parentes avser föregående år.

Förvaltningsberättelse

Verksamheten

Allmänt om verksamheten

Othken Invest AB investerar i onoterade och noterade bolag huvudsakligen inom tech och digitalisering samt i fastigheter. Därtill erbjuder Othken konsultverksamhet.

Företaget har sitt säte i Lidingö.

Flerårsöversikt (Tkr)	2022/23	2021/22	2020/21	2019/20
Nettoomsättning	0	0	0	0
Resultat efter finansiella poster	-98	-45	-321	105
Soliditet (%)	97	98	98	98

Förändringar i eget kapital

	Aktie- kapital	Balanserat resultat	Årets resultat	Totalt
Belopp vid årets ingång	100 000	7 333 457	-44 527	7 388 930
Disposition enligt beslut av årsstämman:				
Balanseras i ny räkning		-44 527	44 527	0
Årets resultat			-97 584	-97 584
Belopp vid årets utgång	100 000	7 288 930	-97 584	7 291 346

Resultatdisposition

Styrelsen föreslår att till förfogande stående vinstmedel (kronor):

balanserad vinst	7 288 930
årets förlust	-97 584
	7 191 346
disponeras så att i ny räkning överföres	7 191 346
	7 191 346

Företagets resultat och ställning i övrigt framgår av efterföljande resultat- och balansräkning med noter.

Resultaträkning	Not	2022-07-01	2021-07-01
	1	-2023-06-30	-2022-06-30
Summa rörelseintäkter, lagerförändringar m.m.		0	0
Rörelsekostnader			
Övriga externa kostnader		-57 355	-28 443
Summa rörelsekostnader		-57 355	-28 443
Rörelseresultat		-57 355	-28 443
Finansiella poster			
Resultat från andelar i intresseföretag och gemensamt styrda företag		0	8 111
Resultat från övriga finansiella anläggningstillgångar		40 408	0
Övriga ränteintäkter och liknande resultatposter		56	0
Nedskrivningar av finansiella anläggningstillgångar och kortfristiga placeringar		-80 693	-24 195
Summa finansiella poster		-40 229	-16 084
Resultat efter finansiella poster		-97 584	-44 527
Resultat före skatt		-97 584	-44 527
Årets resultat		-97 584	-44 527

Balansräkning

Not
1

2023-06-30

2022-06-30

TILLGÅNGAR

Anläggningstillgångar

Finansiella anläggningstillgångar

Andelar i koncernföretag	2	7 116 613	6 884 832
Fordringar hos koncernföretag	3	0	100 000
Andelar i intresseföretag och gemensamt styrda företag	4	0	0
Andra långfristiga värdepappersinnehav	5	362 166	459 441
Summa finansiella anläggningstillgångar		7 478 779	7 444 273

Summa anläggningstillgångar

7 478 779

7 444 273

Omsättningstillgångar

Kortfristiga fordringar

Övriga fordringar		3 709	4 611
Summa kortfristiga fordringar		3 709	4 611

Kortfristiga placeringar

Övriga kortfristiga placeringar		0	100 000
Summa kortfristiga placeringar		0	100 000

Kassa och bank

Kassa och bank		4 430	8 490
Summa kassa och bank		4 430	8 490

Summa omsättningstillgångar

8 139

113 101

SUMMA TILLGÅNGAR

7 486 918

7 557 374

Balansräkning

Not
1

2023-06-30

2022-06-30

EGET KAPITAL OCH SKULDER

Eget kapital

Bundet eget kapital

Aktiekapital

100 000

100 000

Summa bundet eget kapital

100 000

100 000

Fritt eget kapital

Balanserat resultat

7 288 930

7 333 457

Årets resultat

-97 584

-44 527

Summa fritt eget kapital

7 191 346

7 288 930

Summa eget kapital

7 291 346

7 388 930

Kortfristiga skulder

Leverantörsskulder

1 013

1 013

Övriga skulder

194 559

167 431

Summa kortfristiga skulder

195 572

168 444

SUMMA EGET KAPITAL OCH SKULDER

7 486 918

7 557 374

Noter

Not 1 Redovisningsprinciper

Allmänna upplysningar

Årsredovisningen är upprättad i enlighet med årsredovisningslagen och Bokföringsnämndens allmänna råd (BFNAR 2016:10) om årsredovisning i mindre företag.

Not 2 Andelar i koncernföretag

	2023-06-30	2022-06-30
Ingående anskaffningsvärden	6 884 832	6 884 832
Inköp	231 781	0
Utgående ackumulerade anskaffningsvärden	7 116 613	6 884 832
Utgående redovisat värde	7 116 613	6 884 832

Not 3 Fordringar hos koncernföretag

	2023-06-30	2022-06-30
Ingående anskaffningsvärden	100 000	100 000
Avgående fordringar	-100 000	0
Utgående ackumulerade anskaffningsvärden	0	100 000
Utgående redovisat värde	0	100 000

Not 4 Andelar i intresseföretag och gemensamt styrda företag

	2023-06-30	2022-06-30
Ingående anskaffningsvärden	8 869	8 869
Utgående ackumulerade anskaffningsvärden	8 869	8 869
Ingående nedskrivningar	-8 869	-8 869
Utgående ackumulerade nedskrivningar	-8 869	-8 869
Utgående redovisat värde	0	0

2024011109036


Not 5 Andra långfristiga värdepappersinnehav


	2023-06-30	2022-06-30
Ingående anskaffningsvärden	483 636	593 920
Försäljningar	-16 582	-110 284
Utgående ackumulerade anskaffningsvärden	467 054	483 636
Ingående nedskrivningar	-24 195	0
Årets nedskrivningar	-80 693	-24 195
Utgående ackumulerade nedskrivningar	-104 888	-24 195
Utgående redovisat värde	362 166	459 441


Posten avser marknadsnoterade aktier/fonder.

Undertecknade försäkrar härmed att årsredovisningen har upprättats i enlighet med årsredovisningslagen och god redovisningssed, att aktuella redovisningsnormer har tillämpats och att lämnade uppgifter stämmer med faktiska förhållanden.

Lidingö den 8 ~~januari~~ ^{december} 2023


Trued Holmquist
Ordförande


Vidar Holmquist


Charlotta Holmquist