

**Årsredovisning**  
och  
**Koncernredovisning**  
för  
**Nords International AB**

556950-6883

Räkenskapsåret


2022

**Fastställelseintyg**

Undertecknad verkställande direktör i Nords International AB intygar att resultaträkningen och balansräkningen i årsredovisningen för moderbolaget samt koncernresultaträkningen och koncernbalansräkningen har fastställts på årsstämma den *5 maj* 2023. Årsstämman beslutade att godkänna styrelsens förslag till resultatdisposition.

Jag intygar också att innehållet i årsredovisningen och revisionsberättelsen stämmer överens med originalen.

Molkom den *5 maj* 2023



Simon Hedberg

Styrelsen och verkställande direktören för Nords International AB avger följande årsredovisning och koncernredovisning för räkenskapsåret 2022.

Årsredovisningen är upprättad i svenska kronor, SEK. Om inte annat särskilt anges, redovisas alla belopp i hela kronor (kr). Uppgifter inom parentes avser föregående år.

## Förvaltningsberättelse

### Information om verksamheten

Aktierna i Nords International AB ägs till 100 % av tre bröder, sönerna inom Familjen Dan Johansson, Oxelösund. Nordskoncernen består av moderbolaget Nords International AB med dotterbolagen SH Teknor OY, Helsingfors Finland och Nords AS, Saue, Estland. Nords i Molkom startades 1904 av Rudolf Nord och har sedan 1940-talet varit en känd tillverkare av rostfria produkter för en internationell marknad. Nords köptes 1976 av Uddeholm AB och har senare ägts av bl.a. Avesta AB och Outokumpu OY. Nordskoncernen utvecklar, tillverkar och marknadsför idag högvärdiga rostfria rördelar, som gängrördelar, svetsrördelar men även kundspecifika produkter. Moderbolaget har sitt säte i Molkom, Karlstads kommun.

### Väsentliga händelser under räkenskapsåret

Företaget har fortsatt utvecklas positivt trots pandemin samt den energikris och inflation som följt Rysslands invasion i Ukraina. Företagets process för riskhantering har utvecklats under året för att hantera en alltmer volatil omvärld på ett så proaktivt sätt som möjligt.

Koncernens orderingång var god under hela 2022 och en fakturering på 201 Mkr uppnåddes, (166 Mkr 2021). Rörelseresultatet ökade mot föregående år och landade på 43,4 Mkr motsvarande 21,6% EBIT för 2022 (25,6 Mkr motsvarade 15,4% EBIT 2021). Resultatet för 2022 påverkades positivt av vinst från fastighetsförsäljningen i Tallinn, motsvarande 6,6% EBIT. Kassaflödet för helåret 2022 var 0,13 Mkr, trots återbetalning av återstående aktieägartillskott.

De mest påtagliga störningarna av pandemin var förseningar av råmaterial samt hög sjukfrånvaro under det första kvartalet. Störningarna medförde att leveranssäkerheten från verksamheten i Estland påverkades negativt under andra och tredje kvartalet, för att under slutet av året återigen närma sig målnivån 97%.

Arbetet med att utveckla verksamheten fortskred enligt plan. Effektivare arbetssätt infördes inom ekonomi, produktion, planering, lagerhantering samt inköp tack vare det koncerngemensamma affärssystemet Monitor G5. Verksamheten i Estland flyttades under sommaren till större och modernare lokaler för att möjliggöra fortsatt expansion. Flytten försvårade möjligheterna att kortsiktigt reducera förseningsläget, men har samtidigt underlättat rekrytering av personal påtagligt. De nya lokalerna möjliggör ytterligare investeringar för att stärka företagets konkurrenskraft samt möta en ökande efterfrågan. I samband med flytten ändrade verksamheten i Estland namn från Ratas AS till Nords AS.

Företaget klarade återigen certifiering mot ISO 9001 samt 14001 utan anmärkningar.

### Miljöpåverkan

Nords är anmälningsskyldigt enligt miljöbalken och giltigt anmälningsskydd finns. Nords högkvalitativa rostfria produkter bidrar till en bättre miljö genom sin viktiga funktion i rostfria rörsystem, där absolut täthet är ett krav. Alla produkter är fullt återvinningsbara, vilket gör att Nords bidrar till en cirkulär ekonomi. Under 2022 har företaget satt mer detaljerade hållbarhetsmål utifrån kartläggningen som genomfördes 2021. Hållbarhetskartläggningen breddades under året till att omfatta verksamheten i Finland. Företaget ligger nu mycket nära CO2-neutralitet inom Scope 1 och 2, dvs all intern verksamhet.

**Flerårsöversikt (Tkr)**

<b>Koncernen</b>	<b>2022</b>	<b>2021</b>	<b>2020</b>	<b>2019</b>	<b>2018</b>
Nettoomsättning	201 135	166 002	154 885	159 595	161 347
Rörelseresultat	43 444	24 952	16 156	14 878	20 300
Resultat efter finansiella poster	45 663	25 120	15 206	14 247	19 717
Antal anställda	106	101	105	108	106
Balansomslutning	171 656	134 718	118 454	114 479	106 034
Avkastning på eget kap. (%)	35	26	18	18	31
Avkastning på totalt kap. (%)	27	19	14	13	20
Avkast. på sysselsatt kap. (%)	34	20	18	18	20
Soliditet (%)	77	71	71	67	61
<b>Moderbolaget</b>	<b>2022</b>	<b>2021</b>	<b>2020</b>	<b>2019</b>	<b>2018</b>
Nettoomsättning	128 980	107 279	94 058	99 766	100 939
Rörelseresultat	24 016	16 707	10 896	11 977	18 229
Resultat efter finansiella poster	30 930	22 130	12 279	12 339	18 892
Antal anställda	51	45	47	47	45
Balansomslutning	141 024	121 225	109 229	104 789	101 415
Avkastning på eget kap. (%)	28	24	15	16	28
Avkastning på totalt kap. (%)	19	15	12	12	20
Avkast. på sysselsatt kap. (%)	22	15	14	18	20
Soliditet (%)	80	80	76	73	65

För definitioner av nyckeltal, se Redovisnings- och värderingsprinciper.

**Förändringar i eget kapital**

<b>Koncernen</b>	<b>Aktie- kapital</b>	<b>Övrigt tillskjutet kapital</b>	<b>Annat eget kapital inkl. årets resultat</b>	<b>Totalt</b>
Belopp vid årets ingång	1 000 000	6 000 000	88 661 570	<b>95 661 570</b>
Förändring av omräkningsdifferens avs befintliga dotterföretag			3 585 933	<b>3 585 933</b>
Återbetalning av aktieägartillskott		-6 000 000		<b>-6 000 000</b>
Årets resultat			38 623 065	<b>38 623 065</b>
<b>Belopp vid årets utgång</b>	<b>1 000 000</b>	<b>0</b>	<b>130 870 568</b>	<b>131 870 568</b>

Ej återbetalade villkorade aktieägartillskott uppgår per balansdagen till 0 tkr (6 000 tkr).

<b>Moderbolaget</b>	<b>Aktie- kapital</b>	<b>Uppskriv- ningsfond</b>	<b>Balanserat resultat</b>	<b>Årets resultat</b>	<b>Totalt</b>
Belopp vid årets ingång	1 000 000	1 674 566	59 727 085	16 362 968	<b>78 764 619</b>
Disposition enligt beslut av årsstämman:					
Balanseras i ny räkning			16 362 968	-16 362 968	<b>0</b>
Förändring uppskrivningsfond		-99 224	99 224		<b>0</b>
Återbetalning aktieägartillskott			-6 000 000		<b>-6 000 000</b>
Årets resultat				20 231 153	<b>20 231 153</b>
<b>Belopp vid årets utgång</b>	<b>1 000 000</b>	<b>1 575 342</b>	<b>70 189 277</b>	<b>20 231 153</b>	<b>92 995 772</b>

Ej återbetalade villkorade aktieägartillskott uppgår per balansdagen till 0 tkr (6 000 tkr).

### **Förslag till vinstdisposition**

Styrelsen föreslår att till förfogande stående vinstmedel (kronor):

balanserad vinst	70 189 277
årets vinst	20 231 153
	<b>90 420 430</b>
disponeras så att	
till aktieägare utdelas	3 500 000
i ny räkning överföres	86 920 430
	<b>90 420 430</b>

Styrelsen föreslås bemyndigas att besluta om tidpunkt då utdelningen skall betalas.

Styrelsen ansér att förslaget är förenligt med försiktighetsregeln i 17 kap. 3 § aktiebolagslagen enligt följande redogörelse: Styrelsens uppfattning är att vinstutdelningen är försvarlig med hänsyn till de krav verksamhetens art, omfattning och risk ställer på storleken på det egna kapitalet, bolagets konsolideringsbehov, likviditet och ställning i övrigt.

Koncernens och moderbolagets resultat och ställning i övrigt framgår av efterföljande resultat- och balansräkningar samt kassaflödesanalyser med noter.

## Koncernens Resultaträkning

	Not	2022-01-01 -2022-12-31	2021-01-01 -2021-12-31
Nettoomsättning	3	201 134 739	166 001 861
Kostnad för sålda varor		-130 131 314	-105 160 207
		<b>71 003 425</b>	<b>60 841 654</b>
<b>Rörelsens kostnader</b>			
Försäljningskostnader	4	-8 150 740	-7 703 074
Administrationskostnader	4, 5, 6	-16 903 723	-15 022 173
Övriga rörelseintäkter		22 094 005	5 791 308
Övriga rörelsekostnader		-24 598 810	-18 955 314
		<b>-27 559 268</b>	<b>-35 889 253</b>
<b>Rörelseresultat</b>		<b>43 444 157</b>	<b>24 952 401</b>
<b>Resultat från finansiella poster</b>			
Övriga ränteintäkter och liknande resultatposter		3 151 782	852 743
Räntekostnader och liknande resultatposter		-933 416	-685 558
		<b>2 218 366</b>	<b>167 185</b>
<b>Resultat efter finansiella poster</b>		<b>45 662 523</b>	<b>25 119 586</b>
<b>Resultat före skatt</b>		<b>45 662 523</b>	<b>25 119 586</b>
Skatt på årets resultat	7	-7 039 458	-4 604 097
Årets resultat		<b>38 623 065</b>	<b>20 515 489</b>

## Koncernens Balansräkning

	Not	2022-12-31	2021-12-31
<b>TILLGÅNGAR</b>			
<b>Anläggningstillgångar</b>			
<b>Immateriella anläggningstillgångar</b>			
Goodwill	8	0	0
Övriga immateriella anläggningstillgångar	9	920 034	1 212 072
		<b>920 034</b>	<b>1 212 072</b>
<b>Materiella anläggningstillgångar</b>			
Byggnader och mark	10	28 465 998	11 468 957
Maskiner och andra tekniska anläggningar	11	14 806 413	15 521 958
Inventarier, verktyg och installationer	12	2 043 776	2 579 957
Pågående nyanläggningar och förskott avseende materiella anläggningstillgångar	13	4 470 271	14 710 105
		<b>49 786 458</b>	<b>44 280 977</b>
<b>Summa anläggningstillgångar</b>		<b>50 706 492</b>	<b>45 493 049</b>
<b>Omsättningstillgångar</b>			
<b>Varulager m m</b>			
Råvaror och förnödenheter		35 117 726	19 686 150
Varor under tillverkning		2 629 188	1 418 829
Färdiga varor och handelsvaror		35 414 230	28 776 390
Varor på väg		2 735 483	2 061 556
		<b>75 896 627</b>	<b>51 942 925</b>
<b>Kortfristiga fordringar</b>			
Kundfordringar		26 798 573	21 208 076
Övriga fordringar		93	317 756
Förutbetalda kostnader och upplupna intäkter		2 515 531	148 953
		<b>29 314 197</b>	<b>21 674 785</b>
Kassa och bank	14	15 738 623	15 607 646
		<b>15 738 623</b>	<b>15 607 646</b>
<b>Summa omsättningstillgångar</b>		<b>120 949 447</b>	<b>89 225 356</b>
<b>SUMMA TILLGÅNGAR</b>		<b>171 655 939</b>	<b>134 718 405</b>

## Koncernens Balansräkning

	Not	2022-12-31	2021-12-31
<b>EGET KAPITAL OCH SKULDER</b>			
<b>Eget kapital</b>			
Aktiekapital		1 000 000	1 000 000
Övrigt tillskjutet kapital		0	6 000 000
Annat eget kapital inklusive årets resultat		130 870 568	88 661 570
<b>Summa eget kapital</b>		<b>131 870 568</b>	<b>95 661 570</b>
<b>Avsättningar</b>			
Uppskjuten skatteskuld	15	5 413 367	4 136 773
		<b>5 413 367</b>	<b>4 136 773</b>
<b>Långfristiga skulder</b>			
Skulder till kreditinstitut	16	2 758 330	4 976 762
Övriga skulder		994 939	666 763
		<b>3 753 269</b>	<b>5 643 525</b>
<b>Kortfristiga skulder</b>			
Skulder till kreditinstitut	16	2 600 000	1 681 568
Leverantörsskulder		11 207 586	12 246 697
Aktuella skatteskulder		1 385 954	133 888
Övriga skulder		3 749 936	1 961 389
Upplupna kostnader och förutbetalda intäkter	17	11 675 259	13 252 995
		<b>30 618 735</b>	<b>29 276 537</b>
<b>SUMMA EGET KAPITAL OCH SKULDER</b>		<b>171 655 939</b>	<b>134 718 405</b>

## Koncernens

## Kassaflödesanalys

	Not	2022-01-01 -2022-12-31	2021-01-01 -2021-12-31
<b>Den löpande verksamheten</b>			
Resultat efter finansiella poster		45 662 523	25 119 586
Justeringar för poster som inte ingår i kassaflödet m.m		-3 863 032	8 097 514
Betald skatt		-4 499 520	-2 842 691
<b>Kassaflöde från den löpande verksamheten före förändringar av rörelsekapital</b>		<b>37 299 971</b>	<b>30 374 409</b>
<b>Kassaflöde från förändringar i rörelsekapital</b>			
Förändring av varulager och pågående arbeten		-23 953 702	-10 095 677
Förändring kundfordringar		-5 590 497	-3 468 860
Förändring av kortfristiga fordringar		-2 048 915	280 429
Förändring leverantörsskulder		-1 039 111	1 973 714
Förändring av kortfristiga skulder		210 811	375 701
<b>Kassaflöde från den löpande verksamheten</b>		<b>4 878 557</b>	<b>19 439 716</b>
<b>Investeringsverksamheten</b>			
Investeringar i immateriella anläggningstillgångar		0	-701 586
Investeringar i materiella anläggningstillgångar		-13 816 336	-17 190 297
Försäljning av materiella anläggningstillgångar		16 040 580	0
<b>Kassaflöde från investeringsverksamheten</b>		<b>2 224 244</b>	<b>-17 891 883</b>
<b>Finansieringsverksamheten</b>			
Återbetalning av aktieägartillskott		-6 000 000	-9 000 000
Upptagna lån		328 176	4 000 000
Amortering av lån		-1 300 000	-2 613 626
<b>Kassaflöde från finansieringsverksamheten</b>		<b>-6 971 824</b>	<b>-7 613 626</b>
<b>Årets kassaflöde</b>		<b>130 977</b>	<b>-6 065 793</b>
<b>Likvida medel vid årets början</b>			
Likvida medel vid årets början		15 607 646	21 673 439
Likvida medel vid årets slut	14	15 738 623	15 607 646

**Moderbolagets  
Resultaträkning**

	<b>Not</b>	<b>2022-01-01 -2022-12-31</b>	<b>2021-01-01 -2021-12-31</b>
Nettoomsättning	3	128 980 764	107 279 416
Kostnad för sålda varor		-92 508 247	-77 747 216
		<b>36 472 517</b>	<b>29 532 200</b>
<b>Rörelsens kostnader</b>			
Försäljningskostnader	4	-3 782 324	-3 923 876
Administrationskostnader	4, 5, 6	-9 997 915	-10 296 389
Övriga rörelseintäkter		2 701 539	1 993 883
Övriga rörelsekostnader		-1 377 508	-599 245
		<b>-12 456 208</b>	<b>-12 825 627</b>
<b>Rörelseresultat</b>	18	<b>24 016 309</b>	<b>16 706 573</b>
<b>Resultat från finansiella poster</b>			
Resultat från andelar i koncernföretag	19	4 135 360	5 015 450
Övriga ränteintäkter och liknande resultatposter		3 151 782	852 743
Räntekostnader och liknande resultatposter		-373 322	-444 842
		<b>6 913 820</b>	<b>5 423 351</b>
<b>Resultat efter finansiella poster</b>		<b>30 930 129</b>	<b>22 129 924</b>
Bokslutsdispositioner	20	-6 533 048	-2 785 695
<b>Resultat före skatt</b>		<b>24 397 081</b>	<b>19 344 229</b>
Skatt på årets resultat	7	-4 165 928	-2 981 261
<b>Årets resultat</b>		<b>20 231 153</b>	<b>16 362 968</b>

## Moderbolagets Balansräkning

Not 2022-12-31 2021-12-31

### TILLGÅNGAR

#### Anläggningstillgångar

##### *Materiella anläggningstillgångar*

Byggnader och mark	10	4 724 649	5 081 478
Maskiner och andra tekniska anläggningar	11	5 106 496	6 491 753
Inventarier, verktyg och installationer	12	1 333 621	1 883 951
Pågående nyanläggningar och förskott avseende materiella anläggningstillgångar	13	2 092 618	0
		<b>13 257 384</b>	<b>13 457 182</b>

##### *Finansiella anläggningstillgångar*

Andelar i koncernföretag	21, 22	39 019 461	39 019 461
Fordringar hos koncernföretag	23	31 310 296	25 706 070
		<b>70 329 757</b>	<b>64 725 531</b>
<b>Summa anläggningstillgångar</b>		<b>83 587 141</b>	<b>78 182 713</b>

#### Omsättningstillgångar

##### *Varulager m m*

Råvaror och förnödenheter		13 216 410	8 035 750
Varor under tillverkning		1 023 235	864 358
Färdiga varor och handelsvaror		19 041 612	14 427 930
		<b>33 281 257</b>	<b>23 328 038</b>

##### *Kortfristiga fordringar*

Kundfordringar		16 130 382	12 360 455
Fordringar hos koncernföretag		635 220	112 193
Aktuella skattefordringar		0	24 495
Förutbetalda kostnader och upplupna intäkter		2 229 740	148 954
		<b>18 995 342</b>	<b>12 646 097</b>

##### *Kassa och bank*

	14	5 160 336	7 068 459
<b>Summa omsättningstillgångar</b>		<b>57 436 935</b>	<b>43 042 594</b>

### SUMMA TILLGÅNGAR

141 024 076 121 225 307

## Moderbolagets Balansräkning

Not 2022-12-31 2021-12-31

### EGET KAPITAL OCH SKULDER

#### Eget kapital

##### *Bundet eget kapital*

Aktiekapital

1 000 000 1 000 000

Uppskrivningsfond

24 1 575 342 1 674 566

**2 575 342 2 674 566**

##### *Fritt eget kapital*

25

Balanserad vinst eller förlust

70 189 277 59 727 085

Årets resultat

20 231 153 16 362 968

**90 420 430 76 090 053**

**Summa eget kapital**

**92 995 772 78 764 619**

**Obeskattade reserver**

26 24 294 423 17 761 375

#### Avsättningar

Uppskjuten skatteskuld

15 408 716 477 930

**Summa avsättningar**

**408 716 477 930**

#### Långfristiga skulder

Skulder övriga till kreditinstitut

16 2 758 330 4 976 762

**Summa långfristiga skulder**

**2 758 330 4 976 762**

#### Kortfristiga skulder

Skulder till kreditinstitut

16 2 600 000 1 681 568

Leverantörsskulder

6 415 217 7 007 886

Aktuella skatteskulder

1 433 706 466 652

Övriga kortfristiga skulder

1 027 760 974 530

Upplupna kostnader och förutbetalda intäkter

17 9 090 152 9 113 985

**Summa kortfristiga skulder**

**20 566 835 19 244 621**

**SUMMA EGET KAPITAL OCH SKULDER**

**141 024 076 121 225 307**

**Moderbolagets  
Kassaflödesanalys**

Not	2022-01-01 -2022-12-31	2021-01-01 -2021-12-31
<b>Den löpande verksamheten</b>		
Resultat efter finansiella poster	30 930 129	22 129 924
Justeringar för poster som inte ingår i kassaflödet	3 668 769	4 506 555
Betald skatt	-3 515 195	-1 760 154
<b>Kassaflöde från den löpande verksamheten före förändring av rörelsekapital</b>	<b>31 083 703</b>	<b>24 876 325</b>
<b>Kassaflöde från förändring av rörelsekapitalet</b>		
Förändring av varulager och pågående arbete	-9 953 219	-3 375 483
Förändring av kundfordringar	-3 769 927	-1 539 084
Förändring av kortfristiga fordringar	-2 603 812	-98
Förändring av leverantörsskulder	-592 668	711 137
Förändring av kortfristiga skulder	300 998	-15 150
<b>Kassaflöde från den löpande verksamheten</b>	<b>14 465 075</b>	<b>20 657 647</b>
<b>Investeringsverksamheten</b>		
Investeringar i materiella anläggningstillgångar	-3 468 972	0
Tillkommande koncenfordringar	-5 604 226	-15 030 446
<b>Kassaflöde från investeringsverksamheten</b>	<b>-9 073 198</b>	<b>-15 030 446</b>
<b>Finansieringsverksamheten</b>		
Upptagna lån	0	4 000 000
Amortering av lån	-1 300 000	-3 280 389
Återbetalning av aktieägartillskott	-6 000 000	-9 000 000
<b>Kassaflöde från finansieringsverksamheten</b>	<b>-7 300 000</b>	<b>-8 280 389</b>
<b>Årets kassaflöde</b>	<b>-1 908 123</b>	<b>-2 653 188</b>
<b>Likvida medel vid årets början</b>		
Likvida medel vid årets början	7 068 459	9 721 647
Likvida medel vid årets slut	5 160 336	7 068 459

## Noter

### Not 1 Redovisnings- och värderingsprinciper

#### Allmänna upplysningar

Årsredovisningen och koncernredovisningen är upprättad i enlighet med årsredovisningslagen och BFNAR 2012:1 Årsredovisning och koncernredovisning (K3).

Redovisningsprinciperna är oförändrade jämfört med föregående år.

#### Intäktsredovisning

Intäkter har tagits upp till verkligt värde av vad som erhållits eller kommer att erhållas och redovisas i den omfattning det är sannolikt att de ekonomiska fördelarna kommer att tillgodogöras bolaget och intäkterna kan beräknas på ett tillförlitligt sätt.

#### Koncernredovisning

##### *Konsolideringsmetod*

Koncernredovisningen har upprättats enligt förvärvsmetoden. Detta innebär att förvärvade verksamheters identifierbara tillgångar och skulder redovisas till marknadsvärde enligt upprättad förvärvsanalys. Överstiger verksamhetens anskaffningsvärde det beräknade marknadsvärdet av de förväntade nettotillgångarna enligt förvärvsanalysen redovisas skillnaden som goodwill.

##### *Dotterföretag*

Koncernredovisningen omfattar, förutom moderföretaget, samtliga företag i vilka moderföretaget direkt eller indirekt har mer än 50 % av röstetalet eller på annat sätt innehar det bestämmande inflytandet och därmed har en rätt att utforma företagets finansiella och operativa strategier i syfte att erhålla ekonomiska fördelar.

##### *Transaktioner mellan koncernföretag*

Koncerninterna fordringar och skulder samt transaktioner mellan koncernföretag liksom orealiserade vinster elimineras i sin helhet. Orealiserade förluster elimineras också såvida inte transaktionen motsvarar ett nedskrivningsbehov.

Förändring av internvinst under räkenskapsåret har elimineras i koncernresultaträkningen.

##### *Omräkning av utländska dotterföretag*

Utländska dotterföretags bokslut har omräknats enligt dagskursmetoden. Samtliga poster i balansräkningen har omräknats till balansdagskurs. Alla poster i resultaträkningen har omräknats till genomsnittskurs under räkenskapsåret. Differenser som uppkommer redovisas direkt i eget kapital.

##### *Goodwill*

Goodwill är den skillnad som uppkommer om anskaffningsvärdet för den förvärvade enheten är högre än värdet på den förvärvade enhetens nettotillgångar. Vid förvärvstidpunkten redovisas den uppkomna goodwillen som en tillgång i balansräkningen.

## **Redovisningsprinciper för enskilda balansposter**

### **Anläggningstillgångar**

Immateriella och materiella anläggningstillgångar redovisas till anskaffningsvärde minskat med ackumulerade avskrivningar enligt plan och eventuella nedskrivningar.

Avskrivning sker linjärt över den förväntade nyttjandeperioden med hänsyn till väsentligt restvärde. Följande avskrivningsprocent tillämpas:

#### ***Immateriella anläggningstillgångar***

Goodwill 5 år

#### ***Materiella anläggningstillgångar***

Byggnader 20-25 år  
Maskiner och andra tekniska anläggningar 3-20 år  
Inventarier, verktyg och installationer 3-5 år

## **Finansiella instrument**

### ***Andelar i dotterföretag***

Andelar i dotterföretag redovisas till anskaffningsvärde efter avdrag för eventuella nedskrivningar. I anskaffningsvärdet ingår köpeskillingen som erlagts för aktierna samt förvärvskostnader. Eventuella kapitaltillskott läggs till anskaffningsvärdet när de uppkommer.

### ***Andra långfristiga värdepappersinnehav***

Placeringar i värdepapper som är anskaffade med avsikt att innehas långsiktigt har redovisats till sina anskaffningsvärden. Varje balansdag görs bedömning om eventuellt nedskrivningsbehov.

### ***Kortfristiga placeringar***

Värdepapper som är anskaffade med avsikt att innehas kortsiktigt redovisas inledningsvis till anskaffningsvärde och i efterföljande värderingar i enlighet med lägsta värdets princip till det lägsta av anskaffningsvärde och marknadsvärde.

### ***Kundfordringar/kortfristiga fordringar***

Kundfordringar och kortfristiga fordringar redovisas som omsättningstillgångar till det belopp som förväntas bli inbetalt efter avdrag för individuellt bedömda osäkra fordringar.

### ***Låneskulder och leverantörsskulder***

Låneskulder och leverantörsskulder redovisas initialt till anskaffningsvärde efter avdrag för transaktionskostnader. Skiljer sig det redovisade beloppet från det belopp som ska återbetalas vid förfallotidpunkten periodiseras mellanskillnaden som räntekostnad över lånets löptid med hjälp av instrumentets effektivränta. Härigenom överensstämmer vid förfallotidpunkten det redovisade beloppet och det belopp som ska återbetalas.

### ***Kvittning av finansiell fordran och finansiell skuld***

En finansiell tillgång och en finansiell skuld kvittas och redovisas med ett nettobelopp i balansräkningen endast då legal kvittningsrätt föreligger samt då en reglering med ett nettobelopp avses ske eller då en samtida avyttring av tillgången och reglering av skulden avses ske.

## **Leasingavtal**

Företaget redovisar samtliga leasingavtal, såväl finansiella som operationella, som operationella leasingavtal. Operationella leasingavtal redovisas som en kostnad linjärt över leasingperioden.

### **Varulager**

Varulagret har värderats till det lägsta av dess anskaffningsvärde och dess nettoförsäljningsvärde på balansdagen. Med nettoförsäljningsvärde avses varornas beräknade försäljningspris minskat med försäljningskostnader. Den valda värderingsmetoden innebär att inkurans i varulagret har beaktats.

### **Inkomstskatter**

Total skatt utgörs av aktuell skatt och uppskjuten skatt. Skatter redovisas i resultaträkningen, utom då underliggande transaktion redovisas direkt mot eget kapital varvid tillhörande skatteeffekter redovisas i eget kapital.

#### ***Aktuell skatt***

Aktuell skatt avser inkomstskatt för innevarande räkenskapsår samt den del av tidigare räkenskapsårs inkomstskatt som ännu inte redovisats. Aktuell skatt beräknas utifrån den skattesats som gäller per balansdagen.

#### ***Uppskjuten skatt***

Uppskjuten skatt är inkomstskatt som avser framtida räkenskapsår till följd av tidigare händelser. Redovisning sker enligt balansräkningsmetoden. Enligt denna metod redovisas uppskjutna skatteskulder och uppskjutna skattefordringar på temporära skillnader som uppstår mellan bokförda respektive skattemässiga värden för tillgångar och skulder samt för övriga skattemässiga avdrag eller underskott.

Uppskjutna skattefordringar netto redovisas mot uppskjutna skatteskulder endast om de kan betalas med ett nettobelopp. Uppskjuten skatt beräknas utifrån gällande skattesats på balansdagen. Effekter av förändringar i gällande skattesatser resultatförs i den period förändringen lagstadsats. Uppskjuten skattefordran redovisas som finansiell anläggningstillgång och uppskjuten skatteskuld som avsättning.

Uppskjuten skattefordran avseende underskottsavdrag eller andra framtida skattemässiga avdrag redovisas i den omfattning det är sannolikt att avdragen kan avräknas mot framtida skattemässiga överskott.

På grund av sambandet mellan redovisning och beskattning särredovisas inte den uppskjutna skatteskulden som är hänförlig till obeskattade reserver.

### **Ersättningar till anställda**

Ersättningar till anställda avser alla former av ersättningar som företaget lämnar till de anställda. Kortfristiga ersättningar utgörs av bland annat löner, betald semester, betald frånvaro, bonus och ersättning efter avslutad anställning (pension). Kortfristiga ersättningar redovisas som kostnad och en skuld då det finns en legal eller informell förpliktelse att betala ut en ersättning till följd av en tidigare händelse och en tillförlitlig uppskattning av beloppet kan göras.

#### ***Ersättningar till anställda efter avslutad anställning***

I koncernen förekommer endast avgiftsbestämda pensionsplaner. Som avgiftsbestämda planer klassificeras planer där fastställda avgifter betalas och det inte finns förpliktelser att betala något ytterligare, utöver dessa avgifter.

Utgifter för avgiftsbestämda planer redovisas som en kostnad under den period de anställda utför de tjänster som ligger till grund för förpliktelsen.

### **Kassaflödesanalys**

Kassaflödesanalysen upprättas enligt indirekt metod. Det redovisade kassaflödet omfattar endast transaktioner som medfört in- eller utbetalningar.

Som likvida medel klassificerar företaget, förutom kassamedel, disponibla tillgodohavanden hos banker och andra kreditinstitut samt kortfristiga likvida placeringar som är noterade på en marknadsplats och har en kortare löptid än tre månader från anskaffningstidpunkten. Förändringar i spärrade medel redovisas i investeringsverksamheten.

### **Nyckeltalsdefinitioner**

Nettoomsättning

Rörelsens huvudintäkter, fakturerade kostnader, sidointäkter samt intäktskorrigeringar.

Resultat efter finansiella poster

Resultat efter finansiella intäkter och kostnader men före bokslutsdispositioner och skatter.

Antal anställda

Medelantal anställda under räkenskapsåret.

Balansomslutning

Företagets samlade tillgångar.

Avkastning på eget kap. (%)

Resultat efter finansiella poster i procent av justerat eget kapital (eget kapital och obeskattade reserver med avdrag för uppskjuten skatt).

Avkastning på totalt kap. (%)

Rörelseresultat plus finansiella intäkter i procent av balansomslutningen.

Avkast. på sysselsatt kap. (%)

Rörelseresultat plus finansiella intäkter i procent av sysselsatt kapital.

Soliditet (%)

Justerat eget kapital (eget kapital och obeskattade reserver med avdrag för uppskjuten skatt) i procent av balansomslutning.

### **Uppskattningar och bedömningar**

Upprättandet av bokslut och tillämpning av redovisningsprinciper, baseras ofta på ledningens bedömningar, uppskattningar och antaganden som anses vara rimliga vid den tidpunkt då bedömningen görs. Uppskattningar och bedömningar är baserade på historiska erfarenheter och ett antal andra faktorer, som under rådande omständigheter anses vara rimliga. Resultatet av dessa används för att bedöma de redovisade värdena på tillgångar och skulder, som inte annars framgår tydligt från andra källor. Det verkliga utfallet kan avvika från dessa uppskattningar och bedömningar. Uppskattningar och antaganden ses över regelbundet.

Inga väsentliga källor till osäkerhet i uppskattningar och antaganden på balansdagen bedöms kunna innebära en betydande risk för en väsentlig justering av redovisade värden för tillgångar och skulder under nästa räkenskapsår.

**Not 2 Inköp och försäljningar mellan koncernföretag  
Koncernen**

	2022-12-31	2021-12-31
Andel av årets totala inköp som skett från andra företag i koncernen	28,00 %	25,00 %
Andel av årets totala försäljningar som skett till andra företag i koncernen	22,00 %	21,00 %

**Not 3 Nettoomsättningens fördelning  
Koncernen**

	2022	2021
<b>Nettoomsättningen per rörelsegren</b>		
Varor	201 134 739	166 001 861
	<b>201 134 739</b>	<b>166 001 861</b>
<b>Nettoomsättningen per geografisk marknad</b>		
Sverige	63 231 870	55 035 248
Norden (exkl. Sverige)	67 612 315	49 949 654
Övriga Europa	68 405 201	59 601 295
Övriga världen	1 885 353	1 415 664
	<b>201 134 739</b>	<b>166 001 861</b>

**Moderbolaget**

	2022	2021
<b>Nettoomsättningen per rörelsegren</b>		
Varor	128 980 764	107 279 416
	<b>128 980 764</b>	<b>107 279 416</b>
<b>Nettoomsättningen per geografisk marknad</b>		
Sverige	55 867 960	45 177 117
Norden (exkl. Sverige)	6 113 693	5 570 790
Övriga Europa	65 915 246	55 245 651
Övriga världen	1 083 865	1 285 858
	<b>128 980 764</b>	<b>107 279 416</b>

**Not 4 Anställda och personalkostnader  
Koncernen**

	2022	2021
<b>Medelantalet anställda</b>		
Kvinnor	14	15
Män	92	86
	<b>106</b>	<b>101</b>

**Löner och andra ersättningar**

Styrelse och verkställande direktör	627 953	982 825
Övriga anställda	42 050 884	37 945 505
	<b>42 678 837</b>	<b>38 928 330</b>

**Sociala kostnader**

Pensionskostnader för styrelse och verkställande direktör	64 834	181 993
Pensionskostnader för övriga anställda	4 673 292	4 095 474
Övriga sociala avgifter enligt lag och avtal	9 983 092	9 546 558
	<b>14 721 218</b>	<b>13 824 025</b>

**Totala löner, ersättningar, sociala kostnader och pensionskostnader**

**57 400 055**                      **52 752 355**

**Avtal om avgångsvederlag**

Avtal om anställning har träffats med verkställande direktören av typ "tills vidare". Avtalet kan sägas upp ömsesidigt med uppsägningstid på 12 månader.

**Moderbolaget**

	2022	2021
<b>Medelantalet anställda</b>		
Kvinnor	8	8
Män	43	40
	<b>51</b>	<b>48</b>

**Löner och andra ersättningar**

Styrelse och verkställande direktör	627 953	687 000
Övriga anställda	20 882 478	19 998 192
	<b>21 510 431</b>	<b>20 685 192</b>

**Sociala kostnader**

Pensionskostnader för styrelse och verkställande direktör	64 834	181 993
Pensionskostnader för övriga anställda	2 275 163	2 275 452
Övriga sociala avgifter enligt lag och avtal	7 195 396	7 177 247
	<b>9 535 393</b>	<b>9 634 692</b>

**Totala löner, ersättningar, sociala kostnader och pensionskostnader**

**31 045 824**                      **30 319 884**

**Könsfördelning bland ledande befattningshavare**

Andel kvinnor i styrelsen	50 %	50 %
Andel män i styrelsen	50 %	50 %

## Not 5 Leasingavtal Koncernen

Årets leasingkostnader avseende leasingavtal, uppgår till 1 231 635 kr (1 257 468 kr).

Framtida leasingavgifter, för icke uppsägningsbara leasingavtal, förfaller till betalning enligt följande:

	2022	2021
Inom ett år	1 166 346	1 171 900
Senare än ett år men inom fem år	1 391 730	2 227 468
	<b>2 558 076</b>	<b>3 399 368</b>

## Moderbolaget

Årets leasingkostnader avseende leasingavtal, uppgår till 863 672 kr (864 731 kr).

Framtida leasingavgifter, för icke uppsägningsbara leasingavtal, förfaller till betalning enligt följande:

	2022	2021
Inom ett år	863 672	855 820
Senare än ett år men inom fem år	964 112	1 711 640
	<b>1 827 784</b>	<b>2 567 460</b>

## Not 6 Arvode till revisorer Koncernen

Med revisionsuppdrag avses granskning av årsredovisningen och bokföringen samt styrelsens och verkställande direktörens förvaltning, övriga arbetsuppgifter som det ankommer på bolagets revisor att utföra samt rådgivning eller annat biträde som föranleds av iakttagelser vid sådan granskning eller genomförandet av sådana övriga arbetsuppgifter.

	2022	2021
<b>PwC</b>		
Revisionsuppdrag	267 815	219 811
Övriga tjänster	65 000	62 000
	<b>332 815</b>	<b>281 811</b>
<b>Grant Thornton</b>		
Revisionsuppdrag	62 195	27 435
Övriga tjänster	0	3 000
	<b>62 195</b>	<b>30 435</b>

### Moderbolaget

Med revisionsuppdrag avses granskning av årsredovisningen och bokföringen samt styrelsens och verkställande direktörens förvaltning, övriga arbetsuppgifter som det ankommer på bolagets revisor att utföra samt rådgivning eller annat biträde som föranleds av iakttagelser vid sådan granskning eller genomförandet av sådana övriga arbetsuppgifter.

	2022	2021
<b>PwC</b>		
Revisionsuppdrag	90 000	90 000
Övriga tjänster	65 000	65 000
	<b>155 000</b>	<b>155 000</b>

### Not 7 Aktuell och uppskjuten skatt Koncernen

	2022	2021
<b>Skatt på årets resultat</b>		
Aktuell skatt	-8 316 052	-4 030 244
Uppskjuten skatt	1 276 594	-573 853
<b>Totalt redovisad skatt</b>	<b>-7 039 458</b>	<b>-4 604 097</b>

### Avstämning av effektiv skatt

	2022		2021	
	Procent	Belopp	Procent	Belopp
Redovisat resultat före skatt		45 662 523		25 119 586
Skatt enligt gällande skattesats	20,60	-9 406 480	20,60	-5 174 635
Ej avdragsgilla kostnader		-9 488		-66 397
Ej skattepliktiga intäkter		923 119		878 907
Upplösning av uppskjuten skatt		69 214		0
Skatteeffekt av scablonränta på periodiseringsfond		-18 231		-12 236
Ej avdragsgilla avskrivningar på uppskrivet värde på fastigheter		-34 698		34 698
Effekt av utländska skattesatser		1 437 106		-264 434
<b>Redovisad effektiv skatt</b>	<b>15,42</b>	<b>-7 039 458</b>	<b>18,33</b>	<b>-4 604 097</b>

**Moderbolaget**

	2022	2021
<b>Skatt på årets resultat</b>		
Aktuell skatt	-4 235 142	-3 015 959
Uppskjuten skatt	69 214	34 698
<b>Totalt redovisad skatt</b>	<b>-4 165 928</b>	<b>-2 981 261</b>

**Avstämning av effektiv skatt**

	2022		2021	
	Procent	Belopp	Procent	Belopp
Redovisat resultat före skatt		24 397 081		19 344 229
Skatt enligt gällande skattesats	20,60	-5 025 799	20,60	-3 984 911
Ej avdragsgilla kostnader		-8 594		-42 354
Ej skattepliktiga intäkter		852 180		1 023 542
Upplösning av uppskjuten skatt		69 214		0
Skatteeffekt av scablonränta på periodiseringsfond		-18 231		-12 236
Ej avdragsgilla avskrivningar på uppskrivet värde på fastigheter		-34 698		34 698
<b>Redovisad effektiv skatt</b>	<b>17,08</b>	<b>-4 165 928</b>	<b>15,41</b>	<b>-2 981 261</b>

**Not 8 Goodwill**

**Koncernen**

	2022-12-31	2021-12-31
Ingående anskaffningsvärden	3 749 000	3 749 000
<b>Utgående ackumulerade anskaffningsvärden</b>	<b>3 749 000</b>	<b>3 749 000</b>
Ingående avskrivningar	-3 749 000	-3 186 650
Årets avskrivningar	0	-562 350
<b>Utgående ackumulerade avskrivningar</b>	<b>-3 749 000</b>	<b>-3 749 000</b>
<b>Utgående redovisat värde</b>	<b>0</b>	<b>0</b>

**Not 9 Övriga immateriella anläggningstillgångar  
Koncernen**

	2022-12-31	2021-12-31
Ingående anskaffningsvärden	2 776 716	2 036 699
Inköp	0	701 586
Omräkningsdifferenser	244 740	38 431
<b>Utgående ackumulerade anskaffningsvärden</b>	<b>3 021 456</b>	<b>2 776 716</b>
Ingående avskrivningar	-1 564 644	-1 305 436
Årets avskrivningar	-398 883	-234 570
Omräkningsdifferenser	-137 895	-24 638
<b>Utgående ackumulerade avskrivningar</b>	<b>-2 101 422</b>	<b>-1 564 644</b>
<b>Utgående redovisat värde</b>	<b>920 034</b>	<b>1 212 072</b>

**Not 10 Byggnader och mark  
Koncernen**

	2022-12-31	2021-12-31
Ingående anskaffningsvärden	14 841 270	15 239 777
Inköp	2 155 263	146 142
Försäljningar/utrangeringar	-2 904 531	0
Omklassificeringar	16 136 034	0
Omräkningsdifferenser	2 040 530	-544 649
<b>Utgående ackumulerade anskaffningsvärden</b>	<b>32 268 566</b>	<b>14 841 270</b>
Ingående avskrivningar	-5 524 809	-5 573 526
Försäljningar/utrangeringar	1 553 689	0
Omräkningsdifferenser	-1 000 158	668 222
Årets avskrivningar	-815 348	-619 505
<b>Utgående ackumulerade avskrivningar</b>	<b>-5 786 626</b>	<b>-5 524 809</b>
Ingående uppskrivningar	2 152 496	2 320 934
Årets avskrivningar på uppskrivet belopp	-168 438	-168 438
<b>Utgående ackumulerade uppskrivningar</b>	<b>1 984 058</b>	<b>2 152 496</b>
<b>Utgående redovisat värde</b>	<b>28 465 998</b>	<b>11 468 957</b>
Bokfört värde byggnader	27 223 850	10 226 809
Bokfört värde mark	1 242 148	1 242 148
	<b>28 465 998</b>	<b>11 468 957</b>

**Moderbolaget**

	2022-12-31	2021-12-31
Ingående anskaffningsvärden	4 436 110	4 436 110
<b>Utgående ackumulerade anskaffningsvärden</b>	<b>4 436 110</b>	<b>4 436 110</b>
Ingående avskrivningar	-1 507 128	-1 318 737
Årets avskrivningar	-188 391	-188 391
<b>Utgående ackumulerade avskrivningar</b>	<b>-1 695 519</b>	<b>-1 507 128</b>
Ingående uppskrivningar	2 152 496	2 320 934
Årets avskrivningar på uppskrivet belopp	-168 438	-168 438
<b>Utgående ackumulerade uppskrivningar</b>	<b>1 984 058</b>	<b>2 152 496</b>
<b>Utgående redovisat värde</b>	<b>4 724 649</b>	<b>5 081 478</b>
Bokfört värde byggnader	4 190 724	4 547 553
Bokfört värde mark	533 925	533 925
	<b>4 724 649</b>	<b>5 081 478</b>

**Not 11 Maskiner och andra tekniska anläggningar  
Koncernen**

	2022-12-31	2021-12-31
Ingående anskaffningsvärden	59 324 581	56 393 479
Inköp	2 706 513	2 220 113
Omklassificeringar	1 376 354	0
Omräkningsdifferenser	3 536 259	710 989
<b>Utgående ackumulerade anskaffningsvärden</b>	<b>66 943 707</b>	<b>59 324 581</b>
Ingående avskrivningar	-43 802 623	-37 526 563
Årets avskrivningar	-5 551 152	-5 729 978
Omräkningsdifferenser	-2 783 519	-546 082
<b>Utgående ackumulerade avskrivningar</b>	<b>-52 137 294</b>	<b>-43 802 623</b>
<b>Utgående redovisat värde</b>	<b>14 806 413</b>	<b>15 521 958</b>

**Moderbolaget**

	2022-12-31	2021-12-31
Ingående anskaffningsvärden	18 713 716	18 713 716
Omklassificeringar	1 376 353	0
<b>Utgående ackumulerade anskaffningsvärden</b>	<b>20 090 069</b>	<b>18 713 716</b>
Ingående avskrivningar	-12 221 963	-8 667 013
Årets avskrivningar	-2 761 610	-3 554 950
<b>Utgående ackumulerade avskrivningar</b>	<b>-14 983 573</b>	<b>-12 221 963</b>
<b>Utgående redovisat värde</b>	<b>5 106 496</b>	<b>6 491 753</b>

**Not 12 Inventarier, verktyg och installationer  
Koncernen**

	2022-12-31	2021-12-31
Ingående anskaffningsvärden	6 170 927	4 757 914
Inköp	328 608	0
Försäljningar/utrangeringar	-488 722	0
Omklassificeringar	0	1 452 397
Omräkningsdifferenser	266 210	-39 384
<b>Utgående ackumulerade anskaffningsvärden</b>	<b>6 277 023</b>	<b>6 170 927</b>
Ingående avskrivningar	-3 590 970	-2 994 842
Försäljningar/utrangeringar	239 036	0
Årets avskrivningar	-661 802	-645 737
Omräkningsdifferenser	-219 511	49 609
<b>Utgående ackumulerade avskrivningar</b>	<b>-4 233 247</b>	<b>-3 590 970</b>
<b>Utgående redovisat värde</b>	<b>2 043 776</b>	<b>2 579 957</b>

**Moderbolaget**

	2022-12-31	2021-12-31
Ingående anskaffningsvärden	4 123 052	2 670 655
Omklassificeringar	0	1 452 397
<b>Utgående ackumulerade anskaffningsvärden</b>	<b>4 123 052</b>	<b>4 123 052</b>
Ingående avskrivningar	-2 239 101	-1 644 325
Årets avskrivningar	-550 330	-594 776
<b>Utgående ackumulerade avskrivningar</b>	<b>-2 789 431</b>	<b>-2 239 101</b>
<b>Utgående redovisat värde</b>	<b>1 333 621</b>	<b>1 883 951</b>

**Not 13 Pågående nyanläggningar och förskott avseende materiella anläggningar  
Koncernen**

	2022-12-31	2021-12-31
Ingående anskaffningsvärden	14 710 105	1 482 510
Inköp	5 957 683	14 829 005
Omklassificeringar	-17 512 388	-1 590 877
Omräkningsdifferenser	1 314 871	-10 533
<b>Utgående ackumulerade anskaffningsvärden</b>	<b>4 470 271</b>	<b>14 710 105</b>
<b>Utgående redovisat värde</b>	<b>4 470 271</b>	<b>14 710 105</b>

**Moderbolaget**

	2022-12-31	2021-12-31
Ingående anskaffningsvärden	0	1 452 397
Inköp	3 468 972	0
Omklassificeringar	-1 376 354	-1 452 397
Utgående ackumulerade anskaffningsvärden	2 092 618	0
<b>Utgående redovisat värde</b>	<b>2 092 618</b>	<b>0</b>

**Not 14 Likvida medel  
Koncernen**

	2022-12-31	2021-12-31
<b>Likvida medel</b>		
Kassamedel	15 738 623	15 607 646
	15 738 623	15 607 646

**Moderbolaget**

	2022-12-31	2021-12-31
<b>Likvida medel</b>		
Kassamedel	5 160 336	7 068 459
	5 160 336	7 068 459

**Not 15 Uppskjuten skatteskuld  
Koncernen**

	2022-12-31	2021-12-31
Belopp vid årets ingång	4 136 773	0
Uppskjuten skatt på obeskattade reserver	1 311 292	4 171 471
Uppskjuten skatteskuld hänförlig till skattemässigt ej avdragsgilla avskrivningar på uppskrivet värde på fastigheter	-34 698	-34 698
<b>Belopp vid årets utgång</b>	<b>5 413 367</b>	<b>4 136 773</b>

**Moderbolaget**

	2022-12-31	2021-12-31
Belopp vid årets ingång	477 930	512 628
Under året ianspråktaga belopp	-34 516	0
Uppskjuten skatteskuld hänförlig till skattemässigt ej avdragsgilla avskrivningar på uppskrivet värde på fastigheter	-34 698	-34 698
<b>Belopp vid årets utgång</b>	<b>408 716</b>	<b>477 930</b>

**Not 16 Skulder som avser flera poster  
Koncernen**

Koncernens banklån om 5 358 330 kronor redovisas under följande poster i balansräkningen.

	2022-12-31	2021-12-31
<b>Långfristiga skulder</b>		
Övriga skulder till kreditinstitut	2 758 330	4 976 762
	<b>2 758 330</b>	<b>4 976 762</b>
<b>Kortfristiga skulder</b>		
Övriga skulder till kreditinstitut	2 600 000	1 681 568
	<b>2 600 000</b>	<b>1 681 568</b>

**Moderbolaget**

Företagets banklån om 5 358 330 kronor redovisas under följande poster i balansräkningen.

	2022-12-31	2021-12-31
<b>Långfristiga skulder</b>		
Övriga skulder till kreditinstitut	2 758 330	4 976 762
	<b>2 758 330</b>	<b>4 976 762</b>
<b>Kortfristiga skulder</b>		
Övriga skulder till kreditinstitut	2 600 000	1 681 568
	<b>2 600 000</b>	<b>1 681 568</b>

**Not 17 Upplupna kostnader och förutbetalda intäkter  
Koncernen**

	2022-12-31	2021-12-31
Upplupna räntekostnader	32 629	16 754
Upplupna löner	1 447 105	1 633 684
Upplupna semesterlöner	5 903 812	5 941 043
Upplupna sociala avgifter	3 026 110	3 013 292
Övriga poster	1 265 603	2 648 222
	<b>11 675 259</b>	<b>13 252 995</b>

**Moderbolaget**

	2022-12-31	2021-12-31
Upplupna räntekostnader	32 629	16 754
Upplupna löner	962 379	1 245 676
Upplupna semesterlöner	3 814 062	3 689 606
Upplupna sociala avgifter	2 197 163	2 270 230
Övriga poster	2 083 919	1 891 719
	<b>9 090 152</b>	<b>9 113 985</b>

**Not 18 Inköp av varor och tjänster från närstående  
Moderbolaget**

	2022	2021
<b>Inköp av varor och tjänster</b>		
Nords AS	16 916 183	14 684 631
SH-Teknor OY	819 002	44 171
	<b>17 735 185</b>	<b>14 728 802</b>

**Not 19 Resultat från andelar i koncernföretag  
Moderbolaget**

	2022	2021
Erhållna utdelningar	4 135 360	5 015 450
	<b>4 135 360</b>	<b>5 015 450</b>

**Not 20 Bokslutsdispositioner  
Moderbolaget**

	2022	2021
Skillnad mellan bokförda avskrivningar och avskrivningar enligt plan	116 952	1 234 305
Förändring av periodiseringsfond	-6 650 000	-4 020 000
	<b>-6 533 048</b>	<b>-2 785 695</b>

**Not 21 Andelar i koncernföretag  
Moderbolaget**

	2022-12-31	2021-12-31
Ingående anskaffningsvärden	39 019 461	39 019 461
Utgående ackumulerade anskaffningsvärden	39 019 461	39 019 461
<b>Utgående redovisat värde</b>	<b>39 019 461</b>	<b>39 019 461</b>

**Not 22 Specifikation andelar i koncernföretag  
Moderbolaget**

<b>Namn</b>	<b>Kapital- andel</b>	<b>Rösträtts- andel</b>	<b>Antal andelar</b>	<b>Bokfört värde</b>
SH-Teksor OY	100	100	20	38 618 286
Nords AS	100	100	800	401 175
				<b>39 019 461</b>

	<b>Org.nr</b>	<b>Säte</b>
SH-Teksor OY	0576045-5	Helsingfors
Nords AS	10377958	Tallinn

**Not 23 Fordringar hos koncernföretag  
Moderbolaget**

	<b>2022-12-31</b>	<b>2021-12-31</b>
Ingående fordringar	25 706 070	10 675 624
Tillkommande fordringar	5 604 226	15 030 446
<b>Utgående fordringar</b>	<b>31 310 296</b>	<b>25 706 070</b>
<b>Utgående redovisat värde</b>	<b>31 310 296</b>	<b>25 706 070</b>

**Not 24 Uppskrivningsfond  
Moderbolaget**

	<b>2022-12-31</b>	<b>2021-12-31</b>
Belopp vid årets ingång	1 674 566	1 808 306
Övrig överföring till fritt eget kapital	-99 224	-133 740
<b>Belopp vid årets utgång</b>	<b>1 575 342</b>	<b>1 674 566</b>

**Not 25 Disposition av vinst eller förlust  
Moderbolaget**

**2022-12-31**

**Förslag till vinstdisposition**

Styrelsen föreslår att till förfogande stående vinstmedel:

balanserad vinst	70 189 277
årets vinst	20 231 153
	<b>90 420 430</b>

disponeras så att till aktieägare utdelas i ny räkning överföres	3 500 000
	86 920 430
	<b>90 420 430</b>

**Not 26 Obeskattade reserver  
Moderbolaget**

	2022-12-31	2021-12-31
Akkumulerad skillnad mellan bokförda avskrivningar och avskrivningar enligt plan	1 744 423	1 861 375
Periodiseringsfond	22 550 000	15 900 000
	<b>24 294 423</b>	<b>17 761 375</b>
Skatteeffekt av schablonränta på periodiseringsfond	11 433	12 236

**Not 27 Ställda säkerheter  
Koncernen**

	2022-12-31	2021-12-31
<b>För skulder till kreditinstitut:</b>		
Fastighetsinteckningar	7 500 000	7 500 000
Företagsinteckningar	15 500 000	15 500 000
Aktier i dotterföretag	39 019 461	38 618 286
	<b>62 019 461</b>	<b>61 618 286</b>

**Moderbolaget**

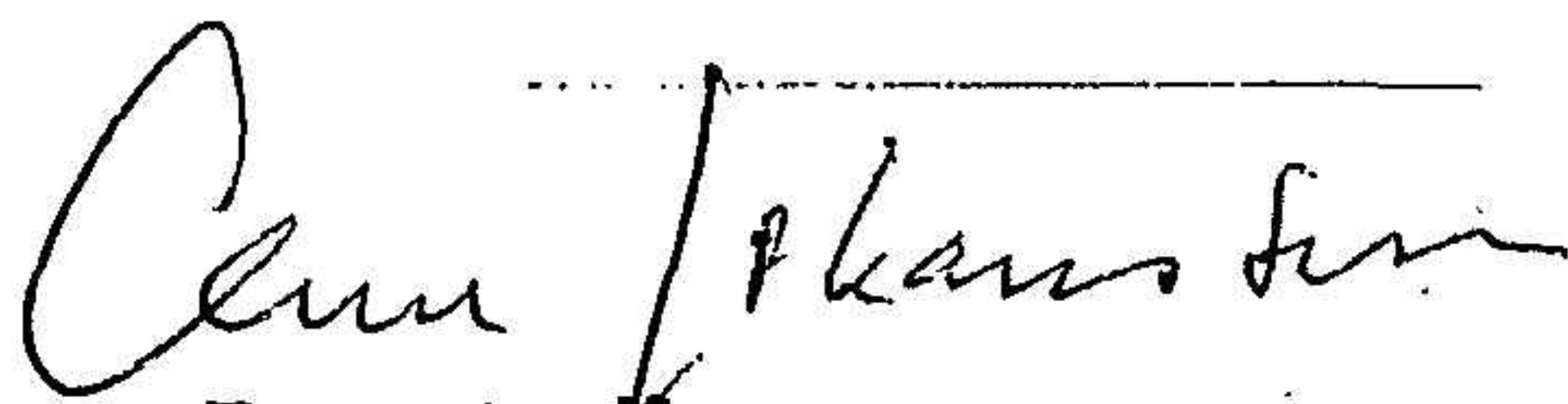
	2022-12-31	2021-12-31
<b>För skulder till kreditinstitut:</b>		
Fastighetsinteckningar	7 500 000	7 500 000
Företagsinteckningar	15 500 000	15 500 000
Aktier i dotterföretag	39 019 461	38 618 286
	<b>62 019 461</b>	<b>61 618 286</b>

**Not 28 Väsentliga händelser efter räkenskapsårets slut  
Koncernen**


Orderingången har fortsatt på hög nivå och både ledtid samt leveransprecision har fortsatt förbättrats. Gruppens fakturering fram till och med Februari ligger 23 % över samma period 2022.

Resultat- och balansräkningen kommer att föreläggas på årsstämma för fastställelse.

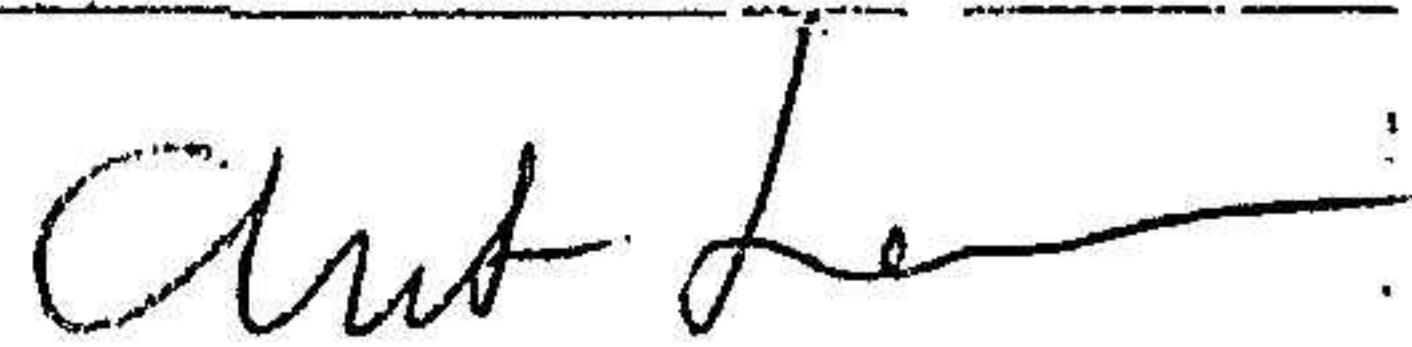
Molkom den 28 april 2023



Dan Johansson



Anna Hedberg



Christina Larsson



Anton Vestman  
Ordförande




Simon Hedberg  
Verkställande direktör



Lena Nilsson

Vår revisionsberättelse har lämnats den 5 maj 2023

Öhrlings PricewaterhouseCoopers AB



Jan Nyström  
Auktoriserad revisor

# Revisionsberättelse

Till bolagsstämman i Nords International AB, org.nr 556950-6883

---

## Rapport om årsredovisningen och koncernredovisningen

### Uttalanden

Vi har utfört en revision av årsredovisningen och koncernredovisningen för Nords International AB för år 2022.

Enligt vår uppfattning har årsredovisningen och koncernredovisningen upprättats i enlighet med årsredovisningslagen och ger en i alla väsentliga avseenden rättvisande bild av moderbolagets och koncernens finansiella ställning per den 31 december 2022 och av dessas finansiella resultat och kassaflöde för året enligt årsredovisningslagen. Förvaltningsberättelsen är förenlig med årsredovisningens och koncernredovisningens övriga delar.

Vi tillstyrker därför att bolagsstämman fastställer resultaträkningen och balansräkningen för moderbolaget och koncernen.

### Grund för uttalanden

Vi har utfört revisionen enligt International Standards on Auditing (ISA) och god revisionssed i Sverige. Vårt ansvar enligt dessa standarder beskrivs närmare i avsnittet Revisorns ansvar. Vi är oberoende i förhållande till moderbolaget och koncernen enligt god revisorssed i Sverige och har i övrigt fullgjort vårt yrkesetiska ansvar enligt dessa krav.

Vi anser att de revisionsbevis vi har inhämtat är tillräckliga och ändamålsenliga som grund för våra uttalanden.

### Styrelsens och verkställande direktörens ansvar

Det är styrelsen och verkställande direktören som har ansvaret för att årsredovisningen och koncernredovisningen upprättas och att de ger en rättvisande bild enligt årsredovisningslagen. Styrelsen och verkställande direktören ansvarar även för den interna kontroll som de bedömer är nödvändig för att upprätta en årsredovisning och koncernredovisning som inte innehåller några väsentliga felaktigheter, vare sig dessa beror på oegentligheter eller misstag.

Vid upprättandet av årsredovisningen och koncernredovisningen ansvarar styrelsen och verkställande direktören för bedömningen av bolagets och koncernens förmåga att fortsätta verksamheten. De upplyser, när så är tillämpligt, om förhållanden som kan påverka förmågan att fortsätta verksamheten och att använda antagandet om fortsatt drift. Antagandet om fortsatt drift tillämpas dock inte om styrelsen och verkställande direktören avser att likvidera bolaget, upphöra med verksamheten eller inte har något realistiskt alternativ till att göra något av detta.

### Revisorns ansvar

Våra mål är att uppnå en rimlig grad av säkerhet om huruvida årsredovisningen och koncernredovisningen som helhet inte innehåller några väsentliga felaktigheter, vare sig dessa beror på oegentligheter eller misstag, och att lämna en revisionsberättelse som innehåller våra uttalanden. Rimlig säkerhet är en hög grad av säkerhet, men är ingen garanti för att en revision som utförs enligt ISA och god revisionssed i Sverige alltid kommer att upptäcka en väsentlig felaktighet om en sådan finns. Felaktigheter kan uppstå på grund av oegentligheter eller misstag och anses vara väsentliga om de enskilt eller tillsammans rimligen kan förväntas påverka de ekonomiska beslut som användare fattar med grund i årsredovisningen och koncernredovisningen.

En ytterligare beskrivning av vårt ansvar för revisionen av årsredovisningen och koncernredovisningen finns på Revisorsinspektionens webbplats: [www.revisorsinspektionen.se/revisornsansvar](http://www.revisorsinspektionen.se/revisornsansvar). Denna beskrivning är en del av revisionsberättelsen.

## Rapport om andra krav enligt lagar och andra författningar

### Uttalanden

Utöver vår revision av årsredovisningen och koncernredovisningen har vi även utfört en revision av styrelsens och verkställande direktörens förvaltning för Nords International AB för år 2022 samt av förslaget till dispositioner beträffande bolagets vinst eller förlust.

Vi tillstyrker att bolagsstämman disponerar vinsten enligt förslaget i förvaltningsberättelsen och beviljar styrelsens ledamöter och verkställande direktören ansvarsfrihet för räkenskapsåret.

### Grund för uttalanden

Vi har utfört revisionen enligt god revisionssed i Sverige. Vårt ansvar enligt denna beskrivs närmare i avsnittet Revisorns ansvar. Vi är oberoende i förhållande till moderbolaget och koncernen enligt god revisorssed i Sverige och har i övrigt fullgjort vårt yrkesetiska ansvar enligt dessa krav.

Vi anser att de revisionsbevis vi har inhämtat är tillräckliga och ändamålsenliga som grund för våra uttalanden.

### Styrelsens och verkställande direktörens ansvar

Det är styrelsen som har ansvaret för förslaget till dispositioner beträffande bolagets vinst eller förlust. Vid förslag till utdelning innefattar detta bland annat en bedömning av om utdelningen är försvarlig med hänsyn till de krav som bolagets och koncernens verksamhetsart, omfattning och risker ställer på storleken av moderbolagets och koncernens egna kapital, konsolideringsbehov, likviditet och ställning i övrigt.

Styrelsen ansvarar för bolagets organisation och förvaltningen av bolagets angelägenheter. Detta innefattar bland annat att fortlöpande bedöma bolagets och koncernens ekonomiska situation, och att tillse att bolagets organisation är utformad så att bokföringen, medelsförvaltningen och bolagets ekonomiska angelägenheter i övrigt kontrolleras på ett betryggande sätt. Den verkställande direktören ska sköta den löpande förvaltningen enligt styrelsens riktlinjer och anvisningar och bland annat vidta de åtgärder som är nödvändiga för att bolagets bokföring ska fullgöras i överensstämmelse med lag och för att medelsförvaltningen ska skötas på ett betryggande sätt.

### Revisorns ansvar

Vårt mål beträffande revisionen av förvaltningen, och därmed vårt uttalande om ansvarsfrihet, är att inhämta revisionsbevis för att med en rimlig grad av säkerhet kunna bedöma om någon styrelseledamot eller verkställande direktören i något väsentligt avseende:

- företagit någon åtgärd eller gjort sig skyldig till någon försummelse som kan föranleda ersättningsskyldighet mot bolaget
- på något annat sätt handlat i strid med aktiebolagslagen, årsredovisningslagen eller bolagsordningen.

Vårt mål beträffande revisionen av förslaget till dispositioner av bolagets vinst eller förlust, och därmed vårt uttalande om detta, är att med rimlig grad av säkerhet bedöma om förslaget är förenligt med aktiebolagslagen.

Rimlig säkerhet är en hög grad av säkerhet, men ingen garanti för att en revision som utförs enligt god revisionssed i Sverige alltid kommer att upptäcka åtgärder eller försummelser som kan föranleda ersättningsskyldighet mot bolaget, eller att ett förslag till dispositioner av bolagets vinst eller förlust inte är förenligt med aktiebolagslagen.

En ytterligare beskrivning av vårt ansvar för revisionen av förvaltningen finns på Revisorsinspektionens webbplats: [www.revisorsinspektionen.se/revisornsansvar](http://www.revisorsinspektionen.se/revisornsansvar). Denna beskrivning är en del av revisionsberättelsen.

Karlstad den 5 maj 2023

Öhrlings PricewaterhouseCoopers AB



Jan Nyström  
Auktoriserad revisor