

Årsredovisning

MDT Mälardalens Tidningsaktiebolag

556538-1687

Styrelsen och verkställande direktören för MDT Mälardalens Tidningsaktiebolag får härmed lämna sin redogörelse för bolagets utveckling under räkenskapsåret 2023-01-01 - 2023-12-31.

Om inte annat särskilt anges, redovisas alla belopp i hela kronor (sek).

INNEHÅLLSFÖRTECKNING	SIDA
- Förvaltningsberättelse	2 - 3
- Resultaträkning	4
- Balansräkning	5 - 6
- Noter	7 - 11
- Underskrifter	12

FASTSTÄLLELSEINTYG

Undertecknad verkställande direktör i MDT Mälardalens Tidningsaktiebolag intygar, dels att denna kopia av årsredovisningen stämmer överens med originalet, dels att resultaträkningen och balansräkningen har fastställts på årsstämma 2024-06-30. Årsstämman beslutade att godkänna styrelsens förslag till hur vinsten ska fördelas.

Strängnäs 2024-07-01


Rolf Gabrielson, Verkställande direktör

Årsredovisning

MDT Mälardalens Tidningsaktiebolag

556538-1687

Styrelsen för MDT Mälardalens Tidningsaktiebolag får härmed lämna sin redogörelse för bolagets utveckling under räkenskapsåret 2023-01-01 - 2023-12-31.

Om inte annat särskilt anges, redovisas alla belopp i hela kronor (sek).

INNEHÅLLSFÖRTECKNING	SIDA
- Förvaltningsberättelse	2 - 3
- Resultaträkning	4
- Balansräkning	5 - 6
- Noter	7 - 11
- Underskrifter	12

eg

PB

Mk

FÖRVALTNINGSBERÄTTELSE

VERKSAMHETEN

Verksamhet

Företagets affärsidé utgår från att skapa kundvärden baserade på högkvalitativ, branschspecialiserad, affärsjournalistik och analys.

Med utgångspunkt i starka varumärken, byggda på högkvalitativ och faktadrivna journalistik, skapas attraktiva mediekkanaler. Detta ger grunden för en affärsmodell baserad på en kombination av abonnemangs- och annonsintäkter. Tjänsteintäkter från analys-, utbildnings- och seminarie/konferensverksamheter är andra bärande delar i affärsmodellen.

Produkt- och tjänsteutbudet är för närvarande inriktat på bygg- och fastighetssektorn med tonvikt på fastighetstekniska installationer, energi och miljö. Marknadsföring sker under huvudvarumärket Installationssiffror, med de båda produktlinjerna .se (daglig affärstidning på webben) och .nu (digitalt månadsmagasin) samt genom de båda tillhörande undervarumärkena VVSsiffror.se och Elsiffror.se.

Om årets utveckling

Affären utvecklades totalt sett positivt under året med en omsättningsökning på 4 (16) procent, vilket ledde till den högsta omsättningen i företagets historia. Tillväxten var lägre än företagets mål, men ledningen är ändå nöjd med utfallet sett mot bakgrund av marknadsläget. Den underliggande tillväxten på företagets nya satsningsområden gav mycket lovande signaler inför kommande år.

Bland de största glädjeämnen fanns en stark tillväxt för det digitala månadsmagasinet Installationssiffror.nu, både avseende annonsintäkter och läsare.

Lönsamheten fortsatte att förbättras under året. Bruttomarginalen stärktes till 60,4 (59,2) procent, vilket drev en förbättring av rörelsemarginalen till 14,6 (14,3) procent.

Framtida utveckling

Företagsledningen ser mycket ljus på 2024 och åren framåt.

De senaste årens satsningar fortsätter intensivt, vilket kan påverka lönsamheten kortsiktigt, men kommer att gynna företagets långsiktiga tillväxt- och lönsamhetsmål.

Ledningen ser tecken till en successivt förbättrad konjunktur under 2024, drivet av bland annat lägre räntor och inflation, vilket väntas gynna företagets affär.

FLERÅRSÖVERSIKT

Beloppen i flerårsöversikten är angivna i tusental kronor om inte annat anges.

	2301-2312	2201-2212	2101-2112	2001-2012	1901-1912
Nettoomsättning	3 033	2 929	2 515	2 237	1 870
Resultat efter finansiella poster	488	446	22	311	-114
Soliditet %	18	20	14	24	23
Balansomslutning	2 495	2 301	3 377	2 203	2 293

eg

PB

Mk

FÖRÄNDRINGAR I EGET KAPITAL

	Aktiekapital	Fond för utvecklings- utgifter	Överkurs- fond	Balanserat resultat	Årets resultat
Belopp vid årets ingång	200 400	76 383	422 373	-231 832	-16 879
<i>Resultatdisposition enligt bolagsstämman:</i>					
Balanseras i ny räkning				-16 879	16 879
Fond för utvecklingsutgifter		-75 676		75 676	
Årets resultat					-6 323
Belopp vid årets utgång	200 400	707	422 373	-173 035	-6 323

	Totalt
Belopp vid årets ingång	450 445
<i>Resultatdisposition enligt bolagsstämman:</i>	
Balanseras i ny räkning	0
Fond för utvecklingsutgifter	0
Årets resultat	-6 323
Belopp vid årets utgång	444 122

RESULTATDISPOSITION

Medel att disponera:

Överkursfond	422 373
Balanserat resultat	-173 035
Årets resultat	-6 323
<i>Summa</i>	<i>243 015</i>

Förslag till disposition:

Balanseras i ny räkning	243 015
<i>Summa</i>	<i>243 015</i>

Bolagets resultat och ställning framgår av efterföljande resultat- och balansräkning med noter.

eg

PB

Mk

RESULTATRÄKNING

1

		2023-01-01 2023-12-31	2022-01-01 2022-12-31
Nettoomsättning	2	3 033 451	2 929 364
Kostnader för sålda tjänster		-1 202 591	-1 195 047
Bruttoresultat		1 830 860	1 734 317
Försäljningskostnader		-1 016 804	-951 689
Administrationskostnader		-276 875	-324 573
Utvecklingskostnader		-211 152	-195 911
Övriga rörelseintäkter	3	117 918	157 971
Övriga rörelsekostnader		0	-
Rörelseresultat	2, 4, 5	443 947	420 115
Finansiella poster			
Resultat från övriga finansiella anläggningstillgångar	6	44 002	23 103
Övriga ränteintäkter och liknande resultatposter		2 471	5 170
Räntekostnader och liknande resultatposter		-2 852	-2 525
Summa finansiella poster		43 621	25 748
Resultat efter finansiella poster		487 568	445 863
Bokslutsdispositioner	7		
Övriga bokslutsdispositioner		-493 888	-462 742
Summa bokslutsdispositioner		-493 888	-462 742
Resultat före skatt		-6 320	-16 879
Årets resultat		-6 320	-16 879

eg

PB

MK

BALANSRÄKNING

1

2023-12-31

2022-12-31

TILLGÅNGAR

Anläggningstillgångar

Immateriella anläggningstillgångar

Balanserade utgifter för utvecklingsarbeten och liknande arbeten	8	171 444	247 130
<i>Summa immateriella anläggningstillgångar</i>		<i>171 444</i>	<i>247 130</i>

Finansiella anläggningstillgångar

Fordringar hos koncernföretag		754 866	710 864
Uppskjuten skattefordran		202 788	202 788
<i>Summa finansiella anläggningstillgångar</i>		<i>957 654</i>	<i>913 652</i>

Summa anläggningstillgångar		1 129 098	1 160 782
------------------------------------	--	------------------	------------------

Omsättningstillgångar

Varulager m.m.

Redaktionella produkter under produktion		23 272	21 064
<i>Summa varulager m.m.</i>		<i>23 272</i>	<i>21 064</i>

Kortfristiga fordringar

Kundfordringar		673 303	356 318
Fordringar hos koncernföretag		411 477	491 414
Övriga fordringar		7 866	8 608
Förutbetalda kostnader och upplupna intäkter	9	231 770	247 054
<i>Summa kortfristiga fordringar</i>		<i>1 324 416</i>	<i>1 103 394</i>

Kassa och bank

Kassa och bank		18 057	16 073
<i>Summa kassa och bank</i>		<i>18 057</i>	<i>16 073</i>

Summa omsättningstillgångar		1 365 745	1 140 531
------------------------------------	--	------------------	------------------

SUMMA TILLGÅNGAR		2 494 843	2 301 313
-------------------------	--	------------------	------------------

eg

PB

Mk
Mk

	2023-12-31	2022-12-31
EGET KAPITAL OCH SKULDER		
Eget kapital		
<i>Bundet eget kapital</i>		
Aktiekapital	200 400	200 400
Fond för utvecklingsutgifter	707	76 383
<i>Summa bundet eget kapital</i>	<i>201 107</i>	<i>276 783</i>
<i>Fritt eget kapital</i>		
Överkursfond	422 373	422 373
Balanserat resultat	-173 035	-231 833
Årets resultat	-6 323	-16 879
<i>Summa fritt eget kapital</i>	<i>243 015</i>	<i>173 661</i>
Summa eget kapital	444 122	450 444
Långfristiga skulder		
Övriga skulder	170 029	-
Summa långfristiga skulder	170 029	-
Kortfristiga skulder		
Leverantörsskulder	41 563	64 849
Skulder till koncernföretag	0	0
Övriga skulder	311 219	449 361
Upplupna kostnader och förutbetalda intäkter	1 527 910	1 336 659
Summa kortfristiga skulder	1 880 692	1 850 869
SUMMA EGET KAPITAL OCH SKULDER	2 494 843	2 301 313
	<i>rg</i>	<i>PB</i> <i>Mk</i>

NOTER

Not 1 ALLMÄNNA UPPLYSNINGAR

Redovisnings- och värderingsprinciper

Valt regelverk

Årsredovisningen har upprättats enligt årsredovisningslagen och BFNAR 2012:1, Årsredovisning och koncernredovisning (K3). Företaget är ett mindre företag enligt definitionerna i 1 kap. 3 § ÅRL, vilket utnyttjas vid utformningen av notsystemet.

Räkenskaperna är upprättade baserat på anskaffningsvärde, förutom uppskjuten skatt som redovisas till nominellt värde.

Anläggningstillgångar och långfristiga skulder består i allt väsentligt av belopp som förväntas återvinnas eller betalas efter mer än tolv månader från balansdagen. Omsättningstillgångar och kortfristiga skulder består i allt väsentligt av belopp som förväntas återvinnas eller betalas inom tolv månader från balansdagen. I eventuella kortfristiga skulder till kreditinstitut ingår ett års avtalad amortering samt krediter som enligt avtal skall återbetalas under kommande år.

Intäcksredovisning

Intäkter har tagits upp till verkligt värde av det som erhållits eller kommer att erhållas och redovisas i den omfattning det är sannolikt att de ekonomiska fördelarna kommer att tillgodogöras bolaget och intäkterna kan beräknas på ett tillförlitligt sätt. Avdrag har gjorts för handelsrabatter, mängdrabatter och liknande prisavdrag.

Abonnemangs- och annonsintäkter periodiseras löpande till respektive period de avser.

Internt upparbetade immateriella tillgångar

Företaget redovisar internt upparbetade immateriella anläggningstillgångar enligt aktiveringsmodellen. Det innebär att samtliga utgifter som uppkommer under utvecklingsfasen aktiveras under förutsättning att de uppfyller kriterierna i BFNAR 2012:1.

Erhållna bidrag för förvärv av en anläggningstillgång redovisas som en reducering av tillgångens anskaffningsvärde.

De kriterier som skall vara uppfyllda är:

- Det är tekniskt möjligt att färdigställa den immateriella anläggningstillgången så att den kan användas eller säljas.
- Avsikten är att färdigställa den immateriella anläggningstillgången och att använda eller sälja den.
- Förutsättningar finns för att använda eller sälja den immateriella anläggningstillgången.
- Det är sannolikt att den immateriella anläggningstillgången kommer att generera framtida ekonomiska fördelar.
- Det finns erforderliga och adekvata tekniska, ekonomiska och andra resurser för att fullfölja utvecklingen och för att använda eller sälja den immateriella anläggningstillgången.
- De utgifter som är hänförliga till den immateriella anläggningstillgången kan beräknas på ett tillförlitligt sätt.

Styrelsen har i samband med avlämnandet av denna årsredovisning gjort bedömningen att samtliga ovan uppräknade kriterier var uppfyllda på bokslutsdagen och på dagen för årsredovisningens avlämnande.

Internt upparbetade immateriella anläggningstillgångar redovisas till anskaffningsvärde minskat med ackumulerade avskrivningar och nedskrivningar.

eg

PB

Mk

Anskaffningsvärdet för en internt utvecklad immateriell anläggningstillgång utgörs av samtliga direkt hänförliga utgifter, till exempel externt inköpta kodrättigheter, IT-system, licenser, konsultkostnader samt hänförliga löner och lönebikostnader. Härutöver har en andel av indirekta omkostnader hänförs till och aktiverats i aktuella utvecklingsprojekt.

Avskrivning sker linjärt över den förväntade nyttjandeperioden med hänsyn till väsentligt restvärde.

Nedanstående nyttjandeperioder används:

- Aktiverade utvecklingskostnader 3-5 år/20-33 procent per år
- Varumärkesgoodwill 10 år/10 procent per år

Större strategiska helhetsprojekt skrivs av över fem år från lanseringstidpunkten. Delprojekt inom ramen för befintliga tjänster och produkter skrivs av över tre år.

Ersättningar till anställda

Kortfristiga ersättningar till anställda beräknas utan diskontering och redovisas som kostnad när de relaterade tjänsterna erhålls. En avsättning redovisas för den förväntade kostnaden för eventuella bonusbetalningar och vinstdelningsprogram när företaget har en gällande förpliktelse att göra sådana betalningar till följd av att tjänster erhållits från anställd och förpliktelsen kan beräknas tillförlitligt.

I koncernen finns endast avgiftsbestämda pensionsplaner.

Inga uppsägningsersättningar eller aktierelaterade ersättningar har varit aktuella under året.

Leasing

Företaget redovisar samtliga finansiella leasingavtal enligt reglerna för operationella leasingavtal. Det innebär att leasingavgiften kostnadsförs linjärt över leasingperioden.

Övriga upplysningar

Koncernförhållanden

Nordic Numbers AB, 556908-8478, är moderbolag till MDT Mälardalens Tidningsaktiebolag och har sitt säte i Strängnäs.

Nordic Numbers är en underkoncern, som ägs till 100 procent av Rolf Gabrielson via det helägda Bootstrap Capital AB (556767-7579). Koncernredovisning har, med hänvisning till ÅRL 7:3, inte upprättats i Nordic Capital AB eller i Bootstrap Capital AB, .

Rg

PB
PB

Mk
Mk

Noter till resultaträkning

Not 2 Inköp och försäljning mellan koncernföretag 2023 2022

Inköp från andra koncernföretag	-1 452 594	-1 373 437
Försäljning till andra koncernföretag	107 571	150 741

Inköp avser i huvudsak inköpta lednings- och administrationstjänster samt försäljnings- och marknadsföringstjänster, inklusive försäljningsprovisioner. Periodisering av provisioner sker i förhållande till motsvarande intäkt.

All försäljning till koncernföretag är redovisad under rubriken övriga rörelseintäkter. Den interna försäljningen avser hyresintäkter samt vidarefakturerade kostnader (se fördelning i not 3).

Not 3 Övriga rörelseintäkter 2023 2022

Koncerninterna hyresintäkter	40 200	76 087
Övriga hyresintäkter	10 064	–
Offentliga bidrag och stöd	–	2 623
Vidarefakturerade kostnader inom koncern	67 661	74 654
Övrigt	-8	4 607
	117 917	157 971

Not 4 Operationella leasingavtal 2023 2022

Kostnadsförda leasingavgifter

Leasingavgifter som kostnadsförts under räkenskapsåret	58 437	134 047
--	--------	---------

Ingångna väsentliga leasingavtal

Under året har leasingavtal funnits avseende bil och lokalhyra.

Not 5 Medelantalet anställda 2023 2022

Medelantalet anställda	1	1
------------------------	---	---

Not 6 Räntekostnader, ränteintäkter och liknande resultatposter hänförliga till koncernföretag 2023 2022

Ränteintäkter	44 002	23 103
Summa	44 002	23 103

eg

PB

MK

Not 7 Bokslutsdispositioner **2023** **2022**

Koncernbidrag

Lämnade koncernbidrag

-493 888

-462 742

Summa erhållna och lämnade koncernbidrag

-493 888

-462 742

Summa bokslutsdispositioner

-493 888

-462 742

rg

P
PB

MK
MK

ark=20240703;2024070400988

Noter till balansräkning

Not 8	Balanserade utgifter för utvecklingsarbeten	2023-12-31	2022-12-31
	Ingående anskaffningsvärden	378 439	378 439
	Utgående anskaffningsvärden	378 439	378 439
	Ingående avskrivningar	-131 309	-55 623
	<i>Förändringar av avskrivningar</i>		
	Årets avskrivningar	-75 686	-75 686
	Utgående avskrivningar	-206 995	-131 309
	Redovisat värde	171 444	247 130

Not 9	Förutbetalda kostnader och upplupna intäkter	2023-12-31	2022-12-31
	Förutbetalda kostnader	212 114	235 369
	Upplupna intäkter	19 656	11 671
	Summa förutbetalda kostnader och upplupna intäkter	231 770	247 040

Av posten upplupna intäkter avser 19 (11) Tkr koncernföretag.

Av posten förutbetalda kostnader avser 182 (155) Tkr kostnader gentemot koncernföretag.

Not 10	Förfallotid skulder	2023-12-31	2022-12-31
	<i>Övriga skulder</i>		
	Förfaller senare än 5 år	0	0
	Förfaller inom 1-5 år	170 029	-

Posten avser avbetalningsplaner för pandemirelaterade skatteanstånd, med förfall senare än 2024-12-31.

Not 11	Övriga kortfristiga skulder	2023-12-31	2022-12-31
	Mervärdesskatt	37 380	8 976
	Pandemirelaterat anstånd med skattebetalningar	251 665	417 602
	Övriga	22 174	22 783
	Summa	311 219	449 361

Under året har delar av de pandemirelaterade anstånden lagts om till treåriga avbetalningsplaner. Delar av skulden har därför omklassificerats till långfristig.

Not 12	Upplupna kostnader och förutbetalda intäkter	2023-12-31	2022-12-31
	Förutbetalda intäkter avseende abonnemangs- och annonsförskott	1 470 440	1 294 577
	Upplupna kostnader	57 472	42 081
	Summa upplupna kostnader och förutbetalda intäkter	1 527 912	1 336 658

rg

PB

MK
MK

UNDERSKRIFTER

Strängnäs

2024-06-30

Pär Bönnevig
Pär Bönnevig (Jun 30, 2024 15:36 GMT+2)

Pär Bönnevig
Styrelseordförande

2024-06-30

Mattias Karlén
Mattias Karlén (Jun 30, 2024 09:56 GMT-2)
Mattias Karlén

Styrelseledamot

2024-06-30



Rolf Gabrielson
Vd, styrelseledamot

ank=20240703;2024070400991









556538-1687 MDT Mälardalens Tidningsaktiebolag 20231231 ÅR

Final Audit Report

2024-06-30

Created:	2024-06-29
By:	Rolf Gabrielson (rolf.gabrielson@installationssiffror.se)
Status:	Signed
Transaction ID:	CBJCHBCAABAAABX5LCCnRvXK4uoSpliN0Zq6mKVbT8uN

"556538-1687 MDT Mälardalens Tidningsaktiebolag 20231231 ÅR" History

-  Document created by Rolf Gabrielson (rolf.gabrielson@installationssiffror.se)
2024-06-29 - 10:34:10 PM GMT
-  Document emailed to Rolf Gabrielson (rolf.gabrielson@installationssiffror.se) for signature
2024-06-29 - 10:34:15 PM GMT
-  Document emailed to Pär Bönnevig (par.bonnestig@installationssiffror.se) for signature
2024-06-29 - 10:34:15 PM GMT
-  Document emailed to Mattias Karlén (mattias.karlden@installationssiffror.se) for signature
2024-06-29 - 10:34:15 PM GMT
-  Email viewed by Rolf Gabrielson (rolf.gabrielson@installationssiffror.se)
2024-06-29 - 10:35:42 PM GMT
-  Document e-signed by Rolf Gabrielson (rolf.gabrielson@installationssiffror.se)
Signature Date: 2024-06-29 - 10:36:43 PM GMT - Time Source: server
-  Email viewed by Mattias Karlén (mattias.karlden@installationssiffror.se)
2024-06-30 - 7:22:24 AM GMT
-  Document e-signed by Mattias Karlén (mattias.karlden@installationssiffror.se)
Signature Date: 2024-06-30 - 7:56:30 AM GMT - Time Source: server
-  Email viewed by Pär Bönnevig (par.bonnestig@installationssiffror.se)
2024-06-30 - 1:33:05 PM GMT
-  Document e-signed by Pär Bönnevig (par.bonnestig@installationssiffror.se)
Signature Date: 2024-06-30 - 1:36:44 PM GMT - Time Source: server

anr=20240703;2024070400992

☑ Agreement completed.

2024-06-30 - 1:36:44 PM GMT