


**Årsredovisning**  
för  
**Glantan Invest AB**  
559230-1328

Räkenskapsåret  
2022-01-01 – 2022-12-31

**Fastställelseintyg**

Undertecknad styrelseledamot i Glantan Invest AB intygar, dels att denna kopia av årsredovisningen stämmer överens med originalet, dels att resultaträkningen och balansräkningen i årsredovisningen har fastställts på årsstämma 2023-02-21. Årsstämman beslutade att godkänna styrelsens förslag till resultatdisposition.

SaltsjöBoo 2023-02-22



Hans Eriksson

# Årsredovisning

för

## Glantan Invest AB

559230-1328

Räkenskapsåret

2022-01-01 – 2022-12-31

**Innehållsförteckning**

Förvaltningsberättelse	2
Resultaträkning	4
Balansräkning	5
Noter	6

Styrelsen för Glantan Invest AB avger följande årsredovisning för räkenskapsåret 2022-01-01 – 2022-12-31.

Årsredovisningen är upprättad i svenska kronor, SEK. Om inte annat särskilt anges, redovisas alla belopp i hela kronor (kr). Uppgifter inom parentes avser föregående år.

## Förvaltningsberättelse

### Verksamheten

#### Allmänt om verksamheten

Bolaget skall bedriva innehav och förvaltning av värdepapper och aktier, förvärva och förvalta egendom, samt idka därmed förenlig verksamhet.

Företaget har sitt säte i Stockholms län, Nacka kommun.

Flerårsöversikt (Tkr)	2022	2021	2019/20 (13 mån)
Nettoomsättning	0	0	0
Resultat efter finansiella poster	1 781	-14	246
Soliditet (%)	88,9	53,2	99,4

### Förändringar i eget kapital

	Aktie- kapital	Balanserat resultat	Årets resultat	Totalt
Belopp vid årets ingång	50 000	245 887	-14 160	281 727
Disposition enligt beslut av årsstämman:		-14 160	14 160	0
Årets resultat			1 780 658	1 780 658
<b>Belopp vid årets utgång</b>	<b>50 000</b>	<b>231 727</b>	<b>1 780 658</b>	<b>2 062 385</b>

### Resultatdisposition

Styrelsen föreslår att till förfogande stående vinstmedel (kronor):

balanserad vinst	231 727
årets vinst	1 780 658
	<b>2 012 385</b>

disponeras så att utdelning till aktieägare med 600 kr per aktie i ny räkning överföres	300 000
	1 712 385
	<b>2 012 385</b>

Styrelsen föreslås bemyndigas att besluta om tidpunkt då utdelningen skall betalas.

Styrelsen anser att förslaget är förenligt med försiktighetsregeln i 17 kap. 3 § aktieföretagslagen enligt följande redogörelse: Styrelsens uppfattning är att vinstutdelningen är försvarlig med hänsyn till de krav verksamhetens art, omfattning och risk ställer på storleken på det egna kapitalet, bolagets konsolideringsbehov, likviditet och ställning i övrigt.

Företagets resultat och ställning i övrigt framgår av efterföljande resultat- och balansräkning med noter.

2023031400673



## Resultaträkning

	Not 1	2022-01-01 -2022-12-31	2021-01-01 -2021-12-31
<b>Summa rörelseintäkter</b>		<b>0</b>	<b>0</b>
<b>Rörelsekostnader</b>			
Övriga externa kostnader		-5 150	-14 160
<b>Summa rörelsekostnader</b>		<b>-5 150</b>	<b>-14 160</b>
<b>Rörelseresultat</b>		<b>-5 150</b>	<b>-14 160</b>
<b>Finansiella poster</b>			
Resultat från övriga finansiella anläggningstillgångar		1 795 233	0
Räntekostnader och liknande resultatposter		-9 425	0
<b>Summa finansiella poster</b>		<b>1 785 808</b>	<b>0</b>
<b>Resultat efter finansiella poster</b>		<b>1 780 658</b>	<b>-14 160</b>
<b>Resultat före skatt</b>		<b>1 780 658</b>	<b>-14 160</b>
<b>Årets resultat</b>		<b>1 780 658</b>	<b>-14 160</b>

2023031400674

## Balansräkning

Not  
1

2022-12-31

2021-12-31

### TILLGÅNGAR

#### Anläggningstillgångar

##### *Finansiella anläggningstillgångar*

Andelar i koncernföretag

2

432 006

235 633

Andra långfristiga fordringar

3, 4

1 785 000

290 000

**Summa finansiella anläggningstillgångar**

**2 217 006**

**525 633**

**Summa anläggningstillgångar**

**2 217 006**

**525 633**

#### Omsättningstillgångar

##### *Kassa och bank*

Kassa och bank

102 337

3 627

**Summa kassa och bank**

**102 337**

**3 627**

**Summa omsättningstillgångar**

**102 337**

**3 627**

**SUMMA TILLGÅNGAR**

**2 319 343**

**529 260**

### EGET KAPITAL OCH SKULDER

#### Eget kapital

##### *Bundet eget kapital*

Aktiekapital

50 000

50 000

**Summa bundet eget kapital**

**50 000**

**50 000**

##### *Fritt eget kapital*

Balanserat resultat

231 727

245 887

Årets resultat

1 780 658

-14 160

**Summa fritt eget kapital**

**2 012 385**

**231 727**

**Summa eget kapital**

**2 062 385**

**281 727**

#### Kortfristiga skulder

Övriga skulder

256 958

247 533

**Summa kortfristiga skulder**

**256 958**

**247 533**

**SUMMA EGET KAPITAL OCH SKULDER**

**2 319 343**

**529 260**

## Noter

### Not 1 Redovisningsprinciper

#### Allmänna upplysningar

Årsredovisningen är upprättad i enlighet med årsredovisningslagen och Bokföringsnämndens allmänna råd (BFNAR 2016:10) om årsredovisning i mindre företag.

### Not 2 Andelar i koncernföretag

	2022-12-31	2021-12-31
Ingående anskaffningsvärden	235 633	0
Inköp	228 904	235 633
Försäljningar	-32 531	0
<b>Utgående ackumulerade anskaffningsvärden</b>	<b>432 006</b>	<b>235 633</b>
<b>Utgående redovisat värde</b>	<b>432 006</b>	<b>235 633</b>

### Not 3 Andra långfristiga fordringar

	2022-12-31	2021-12-31
Ingående anskaffningsvärden	290 000	0
Tillkommande fordringar	1 495 000	290 000
<b>Utgående ackumulerade anskaffningsvärden</b>	<b>1 785 000</b>	<b>290 000</b>
<b>Utgående redovisat värde</b>	<b>1 785 000</b>	<b>290 000</b>

### Not 4 Lån och eventalförpliktelser till förmån för ledande befattningshavare


	2022-12-31	2021-12-31
Ingående belopp	247 533	1 900
Lån till befattningshavare	9 425	245 633
<b>256 958</b>	<b>247 533</b>	

För lånet har ställts följande säkerheter och eventalförpliktelser:

#### Ställda säkerheter


Kapitalförsäkring	1 785 000	290 000
<b>1 785 000</b>	<b>290 000</b>	

Saltsjö-Boo 2023-02-20




Hans Eriksson

" ATT DENNA KOPIA ÖVERENSSTÄMMER  
MED ORIGINAL ET INTYGAR



HANS ERICSSON



2023031400677