

Årsredovisning för  
**Fastighetsmäklare Mikael Ljungberg AB**

556989-8843

Räkenskapsåret

2022-01-01 – 2022-12-31

Innehållsförteckning	Sida
Förvaltningsberättelse	1
Resultaträkning	3
Balansräkning	4-5
Upplysningar till resultaträkning	6
Upplysningar till balansräkning	6
Ställda säkerheter och eventalförpliktelser	7
Underskrifter	7

## Fastställelseintyg

Undertecknad styrelseledamot i Fastighetsmäklare Mikael Ljungberg AB intygar härmed dels att denna kopia av årsredovisningen överensstämmer med originalet, dels att resultat- och balansräkningen fastställts på årsstämma 2023-06-05. Stämman beslöt också att godkänna styrelsens förslag till resultatdisposition.

Uppsala 2023-06-05



Mikael Ljungberg

Verkställande direktör



## Förvaltningsberättelse

Styrelsen för Fastighetsmäklare Mikael Ljungberg AB, 556989-8843 får härmed avge årsredovisning för 2022.

### Verksamheten

#### Allmänt om verksamheten

Företaget registrerades år 2014 och bedriver fastighetsförmedling.

#### Väsentliga händelser under räkenskapsåret

Inga väsentliga händelser har skett under året.

#### Flerårsöversikt, Belopp i kronor

	2022	2021	2020	2019
Nettoomsättning	-	-	-	-
Resultat efter finansiella poster	- 3 043	- 1 795	- 3 483	- 11 791
Soliditet %	100	100	100	100

#### Förändringar i eget kapital

	<i>Aktie-</i>	<i>Balanserat</i>	<i>Årets</i>
	<i>Kapital</i>	<i>resultat</i>	<i>resultat</i>
Vid årets början	50 000	24 938	- 3 483
<i>Årets förändringar av eget kapital</i>			
Utdelning			
Balanseras i ny räkning		- 3 483	3 483
Årets resultat			- 3 043
<b>Vid årets slut</b>	<b>50 000</b>	<b>21 455</b>	<b>- 3 043</b>

Aktiekapitalet består av 500 aktier, 50 stam och 450 preferens som ägs av Mikael Ljungberg.

556989-8843

**Resultatdisposition** Belopp i kr


Styrelsen föreslår att till förfogande stående medel:

balanserat resultat 19 660Utdelning 2022 0årets resultat -3 043Totalt 16 617

Disponeras för

Utdelning -Balanseras i ny räkning 16 617Summa 16 617

Bolagets resultat och ställning framgår av efterföljande resultat- och balansräkningar.



## Resultaträkning

<i>Belopp i kronor</i>	<i>Not</i>	2022-01-01 2022-12-31	2021-01-01 2021-12-31
<b><i>Rörelseintäkter, lagerförändring mm</i></b>			
Nettoomsättning		-	-
Övriga rörelseintäkter		-	-
<b>Summa rörelseintäkter, lagerförändring m.m</b>		-	-
<b><i>Rörelsekostnader</i></b>			
Råvaror och förnödenheter		-	-
Övriga externa kostnader		- 3 045	- 1 795
Personalkostnader	2	-	-
<b>Summa rörelsekostnader</b>		<b>- 3 045</b>	<b>- 1 795</b>
<b>Rörelseresultat</b>		<b>- 3 045</b>	<b>- 1 795</b>
<b><i>Finansiella poster</i></b>			
Övriga ränteintäkter och liknande resultatposter		2	-
Räntekostnader och liknande resultatposter		-	-
<b>Summa finansiella poster</b>		-	-
<b>Resultat efter finansiella poster</b>		<b>- 3 043</b>	<b>- 1 795</b>
<b>Resultat före skatt</b>		<b>- 3 043</b>	<b>- 1 795</b>
Skatt på årets resultat		-	-
<b>Årets resultat</b>		<b>- 3 043</b>	<b>- 1 795</b>

**Balansräkning**

<i>Belopp i kr</i>	<i>Not</i>	2022-12-31	2021-12-31
<b>TILLGÅNGAR</b>			
<b>Omsättningstillgångar</b>			
Kortfristiga fordringar		1 897	3 145
Övriga fordringar		-	-
Förutbetalda kostnader och upplupna intäkter		-	-
Summa kortfristiga fordringar		1 897	3 145
<b>Kassa och bank</b>			
Kassa och bank		64 720	66 515
Summa kassa och bank		64 720	66 515
<b>SUMMA TILLGÅNGAR</b>		<b>64 720</b>	<b>66 515</b>



**Balansräkning**

<i>Belopp i kr</i>	2022-12-31	2021-12-31
<b>EGET KAPITAL OCH SKULDER</b>		
<b>Eget kapital</b>		
<i>Bundet eget kapital</i>		
Aktiekapital ( 500 aktier )	50 000	50 000
Summa bundet eget kapital	50 000	50 000
<i>Fritt eget kapital</i>		
Balanserat resultat	19 660	21 455
Årets resultat	- 3 043	- 1 795
Summa fritt eget kapital	16 617	19 660
<b>Summa eget kapital</b>	<b>66 617</b>	<b>69 660</b>
<i>Kortfristiga skulder</i>		
Skatteskulder	0	0
Övriga skulder	-	-
Summa kortfristiga skulder	0	0
<b>SUMMA EGET KAPITAL OCH SKULDER</b>	<b>66 617</b>	<b>69 660</b>



## Not 1 Redovisningsprinciper

Årsredovisningen är upprättad i enlighet med årsredovisningslagen och BFNAR 2016:10 Årsredovisning i mindre företag (K2).

Intäkter redovisas till verkligt värde av vad företaget fått eller kommer att få.

Fordringar har upptagits till de belopp varmed de beräknas inflyta.


Övriga tillgångar och skulder har upptagits till anskaffningsvärden där inget annat anges.

### Nyckeltalsdefinitioner

Soliditet. Eget kapital och obeskattade reserver (med avdrag för uppskjuten skatt) i förhållande till balansomslutningen.

## Not 2 Anställda och personalkostnader

Medelantalet anställda	2022-01-01	2021-01-01
	2022-12-31	2021-12-31
Män	1	1
Kvinnor	1	1
<b>Totalt</b>	<b>2</b>	<b>2</b>
<b>Löner, andra ersättningar och sociala kostnader</b>		
	2022-01-01	2021-01-01
	2022-12-31	2021-12-31
	0	0
<b>Summa</b>	<b>0</b>	<b>0</b>



**Not 3 Ställda säkerheter och eventalförpliktelser**


<b>Ställda säkerheter</b>	2022-01-01 2022-12-31	2021-01-01 2021-12-31
Summa ställda säkerheter	Inga	Inga
<b>Eventalförpliktelser</b>		
Summa eventalförpliktelser	Inga	Inga

**Not 4 Väsentliga händelser efter räkenskapsårets slut**

Inga väsentliga händelser efter räkenskapsårets slut.

**Underskrifter**

Uppsala 2023-06-05



Mikael Ljungberg

Verkställande direktör