

Årsredovisning

Green Containers 1999 AB

559162-0868

Styrelsen och verkställande direktören avger följande årsredovisning för räkenskapsåret 2024-01-01 - 2024-12-31.

Om inte annat särskilt anges, redovisas alla belopp i hela kronor (sek).


INNEHÅLLSFÖRTECKNING	SIDA
- Förvaltningsberättelse	2
- Resultaträkning	3
- Balansräkning	4 - 5
- Noter	6
- Underskrifter	6

FASTSTÄLLELSEINTYG

Jag intygar att resultaträkningen och balansräkningen har fastställts på årsstämma 2025-06-30. Årsstämman beslöt att godkänna styrelsens förslag till vinstdisposition.

Jag intygar att innehållet i dessa handlingar överensstämmer med originalen och att originalen undertecknats av samtliga personer som enligt lag ska underteckna dessa.

Stockholm 2025-06-30



Mark Elzén

Årsredovisning

Green Containers 1999 AB

559162-0868

Styrelsen och verkställande direktören avger följande årsredovisning för räkenskapsåret 2024-01-01 - 2024-12-31.

Om inte annat särskilt anges, redovisas alla belopp i hela kronor (sek).

<u>INNEHÅLLSFÖRTECKNING</u>	<u>SIDA</u>
- Förvaltningsberättelse	2
- Resultaträkning	3
- Balansräkning	4 - 5
- Noter	6
- Underskrifter	6



FÖRVALTNINGSBERÄTTELSE

VERKSAMHETEN

Allmänt om verksamheten

Bolagets verksamhet består av uthyrning, abonnemang och leasing av specialdesignade förvarings- och transporttankar till kemiindustrierna i Sverige och övriga Norden.

Företaget har sitt säte i Stocksund.

FLERÅRSÖVERSIKT

Beloppen i flerårsöversikten är angivna i tusental kronor om inte annat anges.

	2401-2412	2301-2312	2201-2212	2101-2112
Nettoomsättning	340	442	409	392
Resultat efter finansiella poster	-158	124	109	43
Soliditet %	64	95	80	66

FÖRÄNDRINGAR I EGET KAPITAL

	Aktiekapital	Fri överkursfond	Balanserat resultat	Årets resultat	Totalt
Belopp vid årets ingång	62 500	987 500	-21 513	102 525	1 131 012
<i>Resultatdisposition enligt bolagsstämman</i>					
Balanseras i ny räkning			102 525	-102 525	0
Årets resultat				-157 648	-157 648
Belopp vid årets utgång	62 500	987 500	81 012	-157 648	973 364

RESULTATDISPOSITION

Till årsstämmans förfogande står följande medel:

Fri överkursfond	987 500
Balanserat resultat	81 012
Årets resultat	-157 648
<i>Summa</i>	910 864

Styrelsen föreslår att medlen disponeras enligt följande:

Balanseras i ny räkning	910 864
<i>Summa</i>	910 864

Företagets resultat och ställning i övrigt framgår av efterföljande resultat- och balansräkning med tilläggsupplysningar.



RESULTATRÄKNING

1

	2024-01-01 2024-12-31	2023-01-01 2023-12-31
Rörelseintäkter, lagerförändringar m.m.		
Nettoomsättning	340 284	442 293
Övriga rörelseintäkter	494	–
Summa rörelseintäkter, lagerförändringar m.m.	340 778	442 293
Rörelsekostnader		
Övriga externa kostnader	-242 449	-139 984
Av- och nedskrivningar av materiella och immateriella anläggningstillgångar	-206 005	-172 710
Övriga rörelsekostnader	-1 939	–
Summa rörelsekostnader	-450 393	-312 694
Rörelseresultat	-109 615	129 599
Finansiella poster		
Övriga ränteintäkter och liknande resultatposter	613	309
Räntekostnader och liknande resultatposter	-48 646	-5 671
Summa finansiella poster	-48 033	-5 362
Resultat efter finansiella poster	-157 648	124 237
Resultat före skatt	-157 648	124 237
Skatter		
Skatt på årets resultat	–	-21 712
Årets resultat	-157 648	102 525




2025072803464

BALANSRÄKNING

1

2024-12-31

2023-12-31

TILLGÅNGAR

Anläggningstillgångar

Materiella anläggningstillgångar

Inventarier, verktyg och installationer

2

1 462 184

1 002 289

Summa materiella anläggningstillgångar

1 462 184

1 002 289

Summa anläggningstillgångar

1 462 184

1 002 289

Omsättningstillgångar

Kortfristiga fordringar

Övriga fordringar

Summa kortfristiga fordringar

128

47 429

128

47 429

Kassa och bank

Kassa och bank

Summa kassa och bank

47 694

139 911

47 694

139 911

Summa omsättningstillgångar


47 822

187 340

SUMMA TILLGÅNGAR

1 510 006

1 189 629


ME

2025072803465

2025072803466

	2024-12-31	2023-12-31
EGET KAPITAL OCH SKULDER		
Eget kapital		
<i>Bundet eget kapital</i>		
Aktiekapital	62 500	62 500
<i>Summa bundet eget kapital</i>	62 500	62 500
<i>Fritt eget kapital</i>		
Fri överkursfond	987 500	987 500
Balanserat resultat	81 012	-21 513
Årets resultat	-157 648	102 525
<i>Summa fritt eget kapital</i>	910 864	1 068 512
Summa eget kapital	973 364	1 131 012
Kortfristiga skulder		
Leverantörsskulder	70 625	14 088
Skatteskulder	21 712	21 712
Övriga skulder	444 305	22 817
Summa kortfristiga skulder	536 642	58 617
SUMMA EGET KAPITAL OCH SKULDER	1 510 006	1 189 629


ME

NOTER

Not 1 Redovisningsprinciper

Enligt BFNAR 2016:10

Årsredovisningen har upprättats enligt årsredovisningslagen och BFNAR 2016:10 Årsredovisning i mindre företag (K2).

Materiella anläggningstillgångar

Avskrivning sker över den förväntade nyttjandeperioden.

Nyckeltalsdefinitioner

Nedan definieras nyckeltalen i förvaltningsberättelsens flerårsöversikt.

Soliditet = Justerat eget kapital / Totalt kapital

Kommentar: Justerat eget kapital beräknas som eget kapital plus 79,4 % av obeskattade reserver.

Not 2 Inventarier, verktyg och installationer


	2024-12-31	2023-12-31
Ingående anskaffningsvärden	1 859 614	1 859 614
Förändringar av anskaffningsvärden		
Inköp	665 900	-
Utgående anskaffningsvärden	2 525 514	1 859 614
Ingående avskrivningar	-857 325	-684 615
Förändringar av avskrivningar		
Årets avskrivningar	-206 005	-172 710
Utgående avskrivningar	-1 063 330	-857 325
Redovisat värde	1 462 184	1 002 289

UNDERSKRIFTER

Stockholm



Mark Elzén
2025-06-30



Björn Elzén
2025-06-30