


**Årsredovisning**  
för  
**ACC3SS Nordic AB**  
559193-5605

Räkenskapsåret  
2023-07-01 - 2024-06-30

**Fastställelseintyg**


Undertecknad styrelseledamot i ACC3SS Nordic AB intygar, dels att denna kopia av årsredovisningen stämmer överens med originalet, dels att resultaträkningen och balansräkningen i årsredovisningen har fastställts på årsstämma 2024-11-07. Årsstämman beslutade att godkänna styrelsens förslag till resultatdisposition.

Nacka 31.3.2025



Marko Nieminen  
Styrelseledamot

Nacka 31.3.2025



PIA HALMEVAARA

EXTERN FIRMATECKARE  
VECKSTÄLLANDE DIREKTÖR

**Årsredovisning**  
för  
**ACC3SS Nordic AB**  
559193-5605

**Räkenskapsåret**  
**2023-07-01 - 2024-06-30**

Styrelsen för ACC3SS Nordic AB avger följande årsredovisning för räkenskapsåret  
2023-07-01 - 2024-06-30.

Årsredovisningen är upprättad i svenska kronor, SEK. Om inte annat särskilt anges, redovisas alla belopp  
i hela kronor (kr).

## Förvaltningsberättelse

### Verksamheten

#### Allmänt om verksamheten

Företaget arbetar med försäljning av kläder, skor och accessoarer. Företaget är ett dotterbolag till det  
finska moderbolaget Acc3ss Oy.

Företaget har sitt säte i Stockholm.

#### Viktiga händelser under räkenskapsåret

Företaget drivs sedan 2019-12-31 med personligt betalningsansvar då aktiekapitalet i företaget är  
förbrukat. Den enskilt största fordringsägaren på företaget är det finska moderbolaget.

#### Väsentliga händelser under räkenskapsåret

Inga väsentliga händelser har inträffat under räkenskapsåret.

Flerårsöversikt (Tkr)	2023/24	2022/23	2021/22	2020/21
Nettoomsättning	1 226	1 969	2 875	4 183
Resultat efter finansiella poster	455	284	528	506
Soliditet (%)	-52	-198	-141	-194

### Förändringar i eget kapital

	Aktie- kapital	Balanserat resultat	Årets resultat	Totalt
Belopp vid årets ingång	50 000	-980 968	283 901	-647 067
Disposition enligt beslut av årsstämman:				
Balanseras i ny räkning		283 901	-283 901	0
Årets resultat			455 327	455 327
Belopp vid årets utgång	50 000	-697 067	455 327	-191 740

### Resultatdisposition

Styrelsen föreslår att den ansamlade förlusten (kronor):

ansamlad förlust	-697 067
årets vinst	455 327
	<b>-241 740</b>
behandlas så att i ny räkning överföres	-241 740
	<b>-241 740</b>

Företagets resultat och ställning i övrigt framgår av efterföljande resultat- och balansräkning med noter.

## Resultaträkning

	Not	2023-07-01	2022-07-01
	1	-2024-06-30	-2023-06-30
<b>Rörelseintäkter, lagerförändringar m. m.</b>			
Nettoomsättning		1 225 635	1 968 821
<b>Summa rörelseintäkter, lagerförändringar m.m.</b>		<b>1 225 635</b>	<b>1 968 821</b>
<b>Rörelsekostnader</b>			
Råvaror och förnödenheter		-292 749	-687 254
Övriga externa kostnader		-477 035	-637 912
Personalkostnader	2	0	-359 506
<b>Summa rörelsekostnader</b>		<b>-769 784</b>	<b>-1 684 673</b>
<b>Rörelseresultat</b>		<b>455 852</b>	<b>284 148</b>
<b>Finansiella poster</b>			
Räntekostnader och liknande resultatposter		-525	-247
<b>Summa finansiella poster</b>		<b>-525</b>	<b>-247</b>
<b>Resultat efter finansiella poster</b>		<b>455 327</b>	<b>283 901</b>
<b>Resultat före skatt</b>		<b>455 327</b>	<b>283 901</b>
<b>Årets resultat</b>		<b>455 327</b>	<b>283 901</b>

<b>Balansräkning</b>	<b>Not 1</b>	<b>2024-06-30</b>	<b>2023-06-30</b>
<b>TILLGÅNGAR</b>			
<b>Omsättningstillgångar</b>			
<i>Varulager m. m.</i>			
Råvaror och förnödenheter		227 876	208 468
<b>Summa varulager</b>		<b>227 876</b>	<b>208 468</b>
<i>Kortfristiga fordringar</i>			
Kundfordringar		0	38 899
Övriga fordringar		8 914	0
Förutbetalda kostnader och upplupna intäkter		8 124	54 016
<b>Summa kortfristiga fordringar</b>		<b>17 038</b>	<b>92 915</b>
<i>Kassa och bank</i>			
Kassa och bank		126 188	25 480
<b>Summa kassa och bank</b>		<b>126 188</b>	<b>25 480</b>
<b>Summa omsättningstillgångar</b>		<b>371 102</b>	<b>326 863</b>
<b>SUMMA TILLGÅNGAR</b>		<b>371 102</b>	<b>326 863</b>
<b>EGET KAPITAL OCH SKULDER</b>			
<b>Eget kapital</b>			
<i>Bundet eget kapital</i>			
Aktiekapital		50 000	50 000
<b>Summa bundet eget kapital</b>		<b>50 000</b>	<b>50 000</b>
<i>Fritt eget kapital</i>			
Balanserat resultat		-697 067	-980 968
Årets resultat		455 327	283 901
<b>Summa fritt eget kapital</b>		<b>-241 740</b>	<b>-697 067</b>
<b>Summa eget kapital</b>		<b>-191 740</b>	<b>-647 067</b>
<i>Kortfristiga skulder</i>			
Leverantörsskulder		4 426	21 527
Skulder till koncernföretag		497 515	822 777
Övriga skulder		16 172	59 131
Upplupna kostnader och förutbetalda intäkter		44 729	70 495
<b>Summa kortfristiga skulder</b>		<b>562 842</b>	<b>973 930</b>
<b>SUMMA EGET KAPITAL OCH SKULDER</b>		<b>371 102</b>	<b>326 863</b>

## Noter

### Not 1 Redovisningsprinciper

#### Allmänna upplysningar

Årsredovisningen är upprättad i enlighet med årsredovisningslagen och Bokföringsnämndens allmänna råd (BFNAR 2016:10) om årsredovisning i mindre företag.

**Företaget har inte ändrat redovisningsprinciper sedan föregående räkenskapsår.**

#### Nyckeltalsdefinition

##### Nettoomsättning

Rörelsens huvudintäkter, fakturerade kostnader, sidointäkter samt intäktskorrigeringar.

##### Resultat efter finansiella poster

Resultat efter finansiella intäkter och kostnader men före bokslutsdispositioner och skatter

##### Soliditet (%)

Justerat eget kapital (eget kapital och obeskattade reserver med avdrag för uppskjuten skatt) i procent av balansomslutning.

### Not 2 Medelantalet anställda


	2023-07-01 -2024-06-30	2022-07-01 -2023-06-30
Medelantalet anställda	0	1

#### Underskrifter

Årsredovisning för ACC3SS Nordic AB. 559193-5605  
Avseende räkenskapsåret 2023-07-01 - 2024-06-30

Nacka 31.3.2025

  
Marko Nieminen  
Styrelseledamot

Nacka 31.3.2025  
  
Pia Halmevaara  
Verkställande Direktör