

# ÅRSREDOVISNING

för

## Visutech Invest AB


Org.nr: 556535-2662

Styrelsen får härmed avlämna årsredovisning för räkenskapsåret 2022-07-01 - 2023-06-30

Innehåll	Sida
- förvaltningsberättelse	2
- resultaträkning	4
- balansräkning	5
- kassaflödesanalys	7
- noter	8
- underskrifter	14

Undertecknad styrelseledamot i Visutech Invest AB intygar härmed, dels att denna kopia av årsredovisningen överensstämmer med originalet, dels att resultat- och balansräkning fastställts på årsstämma den 15 december 2023. Stämman beslöt tillika godkänna styrelsens förslag till vinstdisposition.

Möln dal 2023-12-15

  
Jan-Olof Jungersten

**ÅRSREDOVISNING**  
och  
**KONCERNREDOVISNING**  
för  
**Visutech Invest AB**  
Org.nr. 556535-2662

Styrelsen får härmed avlämna årsredovisning och koncernredovisning för räkenskapsåret 2022-07-01 - 2023-06-30

Innehåll	Sida
- förvaltningsberättelse	2
- resultaträkning	5
- balansräkning	6
- kassaflödesanalys	8
- noter	9
- underskrifter	17

# Visutech Invest AB

Org.nr. 556535-2662

## FÖRVALTNINGSBERÄTTELSE

Årsredovisningen är upprättad i svenska kronor, SEK.

### Verksamheten

Visutech Invest AB, org.nr. 556535-2662, är moderbolag till underkoncernen Visutech AB med säte i Göteborg. Bolaget bedriver finansiella och operativa investeringar i koncernens dotterbolag.

### Koncernstruktur

Dotterbolag är Visutech AB och Fastighets AB Lagerbladet.

Underkoncernen tillhandahåller digitala lösningar inom området för grafisk produktion. Visutech är sedan år 1994 partner i de nordiska länderna för HP Indigo med försäljning av digitala offset-pressar samt AB Graphic International med försäljning av utrustning för efterbehandling av etiketter samt tillhörande kringprodukter, förbrukning, service och utbildning.

Koncernen kompletterade förra året produktsortimentet med det japanska varumärket Kyocera med dess arkmatade och vattenbaserade ink-jetpress vilket ger energisnåla lösningar med fokus på miljön.

Dotterbolaget Fastighets AB Lagerbladet äger en fastighet och bedriver uthyrning av lager- och kontorslokaler. Fastigheten är belägen i Mölndal och utgör huvudkontor för Visutechs verksamhet inom den grafiska branschen.

### Resultatutveckling i koncernen

Nettoomsättningen uppgår i år till 261 mkr (277 mkr). Resultatet efter finansiella poster har jämfört med föregående år ökat till 11,9 mkr (6,9 mkr).

### Flerårsjämförelse\*, koncernen

Belopp i Flerårsjämförelse, koncern visas i KSEK

	2022/2023	2021/2022	2020/2021	2019/2020	2018/2019
Nettoomsättning	260 888	276 611	284 768	275 215	337 667
Res. efter finansiella poster	11 922	6 851	16 450	17 451	7 322
Balansomslutning	68 810	73 098	74 694	95 685	106 551
Medelantal anställda	41	43	46	50	58

### Flerårsjämförelse\*

Beloppen i Flerårsjämförelse visas i KSEK

	2022/2023	2021/2022	2020/2021	2019/2020	2018/2019
Res. efter finansiella poster	5	10 047	9 752	1 152	940
Balansomslutning	10 933	19 963	27 194	39 218	48 764
Soliditet (%)	45	70	84	74	78

\*Definitioner av nyckeltal, se noter

### Investeringar i koncernen

Koncernen fortsätter att investera i vår nordiska infrastruktur. Detta är ett unikt mervärde, både för våra kunder och för våra leverantörer. Koncernen har även under året fortsatt investera för att möta efterfrågan av ny digital teknologi, träning och utbildning för våra kunder.

### Väsentliga händelser under räkenskapsåret

Avtal har tecknats med nya leverantörer vilket breddar Visutechs erbjudande till den nordiska marknaden. Fujifilm blir ny leverantör för både civil- och förpackningstryck. För etiketryck har avtal tecknats med världsledande schweiziska BOBST SA, både gällande de analoga som de digitala teknikerna samt allt däremellan (all-in-one). Leverantörsavtalen avser försäljning av hårdvara, service och förbrukningsvaror.

2025122905875

# Visutech Invest AB

Org.nr. 556535-2662

2023122905876

## Framtida utveckling och risker i koncernen

Koncernen bedömer att tiden för förändringar och nyinvesteringar nu är den rätta och satsningar på mer miljöanpassade teknologier blir ett måste för att möta både marknadens och lagstiftarnas krav på det cirkulära och miljöanpassade. Externa händelserna som krig, oro och terror med mera är tyvärr något som blivit vår nya vardag, något som dock kan störa tidslinjen, framför de mer trygga cykliska kurvorna som, högkonjunktur/lågkonjunktur, investeringar, räntor, avkastning med mera.

Visutech är idag marknadens största fristående leverantör till den grafiska marknaden i Norden, med de främsta av teknologier med fokus på kvalitet, kapacitet, kostnadseffektivitet och ett fortsatt arbete för en bättre miljö, även inom grafisk produktion.

## Leverantörs-, Produkt- och miljörisk

De produkter koncernen tillhandahåller verkar på en marknad med en hög utvecklingstakt såväl gällande teknik men även inom andra områden såsom exempelvis miljö vilket bland annat avspeglar sig i anpassning till mer vattenbaserade lösningar. Utvecklingen för de produkter bolaget förser marknaden med är avhängigt att såväl leverantörer som produkter ligger i framkant. Koncernen försöker begränsa sin exponering genom en diversifiering av produktsortimentet.

## Kundrisk

Koncernen verkar på en marknad med en hög utvecklingstakt såväl gällande teknik men även inom andra områden såsom exempelvis miljö vilket bland annat ställer höga krav på bolagets kunder att anpassa sig efter den rådande marknadens förväntningar. Visutech försöker begränsa sin exponering genom att diversifiera sina kunder och arbeta inom olika kundsegment.

## Hyresgästrisk

Dotterbolagets fastighet hyrs ut till koncernbolag. Bolagets fastighetsvärde är sammankopplat till hyresgästen och dess framtida utveckling.

## Valutaexponering

Visutech verkar på en internationell arena och är utsatt för valutaexponering. Koncernen försöker begränsa sin valutaexponering via diversifieringar av inköp och försäljning på olika marknader.

## Förändringar i eget kapital, koncern

	Aktiekapital	Övrigt tillskjutet kapital	Annat eget kapital inkl årets resultat	Innehav utan bestämmande inflytande	Summa eget kapital
Belopp vid årets ingång	100 000	0	858 970	1 658 052	2 617 022
Resultatdisp. enl. beslut av årsstämma:					
Utdelning till aktieägare			-9 000 000	-960 000	-9 960 000
Årets omräkningsdifferens			279 911	53 316	333 227
Årets resultat			8 613 697	737 827	9 351 524
Belopp vid årets utgång	100 000	0	752 578	1 489 195	2 341 773

## Förändringar i eget kapital

	Aktiekapital	Reservfond	Fritt eget kapital
Belopp vid årets ingång	100 000	20 000	13 792 752
Resultatdisp. enl. beslut av årsstämman:			
Utdelning till aktieägare			-9 000 000
Årets vinst			4 940
Belopp vid årets utgång	100 000	20 000	4 797 692

# Visutech Invest AB

Org.nr. 556535-2662

## Resultatdisposition

Förslag till disposition av bolagets vinst

Till årsstämman förfogande står	
balanserad vinst	4 792 752
årets vinst	<u>4 940</u>
	4 797 692
Styrelsen föreslår att	
i ny räkning överföres	<u>4 797 692</u>
	4 797 692

Beträffande bolagets resultat och ställning i övrigt hänvisas till efterföljande resultat- och balansräkningar med tillhörande noter.



2025122905877

**Visutech Invest AB**

Org.nr. 556535-2662

**RESULTATRÄKNING**

	Not	Koncernen		Moderbolaget	
		2022-07-01 2023-06-30	2021-07-01 2022-06-30	2022-07-01 2023-06-30	2021-07-01 2022-06-30
<b>Rörelsens intäkter m.m.</b>					
Nettoomsättning		260 887 803	276 611 286	0	0
Övriga rörelseintäkter		-3 229	329 810	0	570
		<u>260 884 574</u>	<u>276 941 096</u>	<u>0</u>	<u>570</u>
<b>Rörelsens kostnader</b>					
Handelsvaror		-192 433 161	-211 448 302	0	0
Övriga externa kostnader	3	-13 279 128	-14 282 039	2 018	-32 050
Personalkostnader	5	-40 844 880	-41 739 070	0	0
Avskrivningar av materiella anläggningstillgångar		-1 070 669	-1 688 837	0	0
		<u>-247 627 838</u>	<u>-269 158 248</u>	<u>2 018</u>	<u>-32 050</u>
<b>Rörelseresultat</b>		13 256 736	7 782 848	2 018	-31 480
<b>Resultat från finansiella poster</b>					
Resultat från andelar i koncernföretag		0	0	0	10 080 000
Övriga ränteintäkter och liknande resultatposter		61 070	4 648	2 922	45
Räntekostnader och liknande resultatposter		-1 396 092	-936 160	0	-1 164
		<u>-1 335 022</u>	<u>-931 512</u>	<u>2 922</u>	<u>10 078 881</u>
<b>Resultat efter finansiella poster</b>		11 921 714	6 851 336	4 940	10 047 401
<b>Resultat före skatt</b>		11 921 714	6 851 336	4 940	10 047 401
Skatt på årets resultat	6	-2 540 310	-1 816 785	0	0
Uppskjuten skatt		-29 880	415 074	0	0
		<u>9 351 524</u>	<u>5 449 625</u>	<u>4 940</u>	<u>10 047 401</u>
<b>Årets resultat</b>					
Hänförligt till:					
Moderföretagets aktieägare		8 613 697	5 368 811		
Innehav utan bestämmande inflytande		737 827	80 814		

2025122903878

Or

**Visutech Invest AB**

Org.nr. 556535-2662

**BALANSRÄKNING**

	Not	Koncernen		Moderbolaget	
		2023-06-30	2022-06-30	2023-06-30	2022-06-30
<b>TILLGÅNGAR</b>					
<b>Anläggningstillgångar</b>					
<b>Materiella anläggningstillgångar</b>					
Byggnader och mark	7	22 290 076	22 860 248	0	0
Inventarier	9	2 030 714	1 818 846	0	0
Pågående nyanläggningar och förskott avseende materiella anläggningstillgångar	8	1 500 000	0	0	0
<b>Summa materiella anläggningstillgångar</b>		<b>25 820 790</b>	<b>24 679 094</b>	<b>0</b>	<b>0</b>
<b>Finansiella anläggningstillgångar</b>					
Andelar i koncernföretag	10	0	0	9 771 868	9 771 868
Andra långfristiga fordringar		57 490	58 731	0	0
<b>Summa finansiella anläggningstillgångar</b>		<b>57 490</b>	<b>58 731</b>	<b>9 771 868</b>	<b>9 771 868</b>
<b>Summa anläggningstillgångar</b>		<b>25 878 280</b>	<b>24 737 825</b>	<b>9 771 868</b>	<b>9 771 868</b>
<b>Omsättningstillgångar</b>					
<b>Varulager m.m.</b>					
Färdiga varor och handelsvaror		10 154 128	12 900 044	0	0
Förskott till leverantörer		455 292	0	0	0
<b>Summa varulager m.m.</b>		<b>10 609 420</b>	<b>12 900 044</b>	<b>0</b>	<b>0</b>
<b>Kortfristiga fordringar</b>					
Kundfordringar		23 041 457	23 882 766	0	0
Fordringar hos koncernföretag		0	0	428 080	6 468 080
Aktuell skattefordran		563 346	2 322 077	0	248 644
Övriga fordringar		971 145	67 077	7 317	4 381
Förutbetalda kostnader och upplupna intäkter	11	838 799	1 674 409	0	0
<b>Summa kortfristiga fordringar</b>		<b>25 414 747</b>	<b>27 946 329</b>	<b>435 397</b>	<b>6 721 105</b>
<b>Kassa och bank</b>					
Kassa och bank	13	6 908 016	7 514 084	725 427	3 469 873
<b>Summa kassa och bank</b>		<b>6 908 016</b>	<b>7 514 084</b>	<b>725 427</b>	<b>3 469 873</b>
<b>Summa omsättningstillgångar</b>		<b>42 932 183</b>	<b>48 360 457</b>	<b>1 160 824</b>	<b>10 190 978</b>
<b>SUMMA TILLGÅNGAR</b>		<b>68 810 463</b>	<b>73 098 282</b>	<b>10 932 692</b>	<b>19 962 846</b>

2023122905879



**BALANSRÄKNING**

Koncernen  
2023-06-30      2022-06-30      Moderbolaget  
2023-06-30      2022-06-30

Not

**EGET KAPITAL OCH SKULDER**

**Eget kapital, koncern**

Aktiekapital	100 000	100 000		
Annat eget kapital inklusive årets resultat	752 578	858 970		
Eget kapital hänförligt till moderföretagets aktieägare	852 578	958 970		
Innehav utan bestämmande inflytande	1 489 195	1 658 052		
<b>Summa eget kapital, koncern</b>	<b>2 341 773</b>	<b>2 617 022</b>		

**Eget kapital, moderföretag**

**Bundet eget kapital**

Aktiekapital		100 000	100 000
Reservfond		20 000	20 000
<b>Summa bundet eget kapital</b>		<b>120 000</b>	<b>120 000</b>

**Fritt eget kapital**

Balanserat resultat		4 792 752	3 745 351
Årets resultat		4 940	10 047 401
<b>Summa fritt eget kapital</b>		<b>4 797 692</b>	<b>13 792 752</b>

**Summa eget kapital, moderföretag**

4 917 692      13 912 752

**Avsättningar**

Uppskjuten skatteskuld	1 806 904	1 705 934	0	0
<b>Summa avsättningar</b>	<b>1 806 904</b>	<b>1 705 934</b>	<b>0</b>	<b>0</b>

**Långfristiga skulder**

Skulder till kreditinstitut	25 000 000	25 000 000	0	0
<b>Summa långfristiga skulder</b>	<b>25 000 000</b>	<b>25 000 000</b>	<b>0</b>	<b>0</b>

**Kortfristiga skulder**

Förskott från kunder	0	1 648 670	0	0
Leverantörsskulder	16 703 005	17 069 200	0	0
Skulder till koncernföretag	0	0	6 000 000	6 000 000
Övriga skulder	7 884 759	11 298 468	0	94
Upplupna kostnader och förutbetalda intäkter	15 074 022	13 758 988	15 000	50 000
<b>Summa kortfristiga skulder</b>	<b>39 661 786</b>	<b>43 775 326</b>	<b>6 015 000</b>	<b>6 050 094</b>

**SUMMA EGET KAPITAL OCH SKULDER**

**68 810 463      73 098 282      10 932 692      19 962 846**

2023122903880

**Visutech Invest AB**

Org.nr. 556535-2662

**KASSAFLÖDESANALYS**

	Not	Koncernen		Moderbolaget	
		2022-07-01 2023-06-30	2021-07-01 2022-06-30	2022-07-01 2023-06-30	2021-07-01 2022-06-30
<b>Den löpande verksamheten</b>					
Rörelseresultat		13 256 736	7 782 848	2 018	-31 480
Justeringar för poster som inte ingår i kassaflödet		-987 901	-3 875 839	0	0
Erhållen ränta m.m.		61 070	4 648	2 922	45
Erlagd ränta		-1 396 092	-936 160	0	-1 164
Betald inkomstskatt		-646 622	-3 995 200	248 644	-120 226
<b>Kassaflöde från den löpande verksamheten före förändringar av rörelsekapital</b>		<b>10 287 191</b>	<b>-1 019 703</b>	<b>253 584</b>	<b>-152 825</b>
<b>Kassaflöde från förändringar av rörelsekapital</b>					
Minskning(+)/ökning(-) av varulager/pågående arbete		2 745 916	-2 410 916	0	0
Minskning(+)/ökning(-) av fordringar		2 327 291	-5 544 845	-4 042 936	4 539 068
Minskning(-)/ökning(+) av kortfristiga skulder		-5 640 140	1 331 258	-35 094	1 721 462
<b>Kassaflöde från den löpande verksamheten</b>		<b>9 720 258</b>	<b>-7 644 206</b>	<b>-3 824 446</b>	<b>6 107 705</b>
<b>Investeringsverksamheten</b>					
Förvärv av materiella anläggningstillgångar	9	-1 808 962	-1 429 862	0	0
Försäljning av materiella anläggningstillgångar		1 864 066	6 705 849	0	0
Förändring av långfristiga fordringar		0	235 000	0	0
Förvärv av pågående nyanläggningar och förskott avseende materiella anläggningstillgångar		-1 500 000	0	0	0
Utdelning från koncernföretag		0	0	10 080 000	5 040 000
<b>Kassaflöde från investeringsverksamheten</b>		<b>-1 444 896</b>	<b>5 510 987</b>	<b>10 080 000</b>	<b>5 040 000</b>
<b>Finansieringsverksamheten</b>					
Upptagna långfristiga lån		0	25 000 000	0	0
Amortering långfristiga lån		0	-14 100 000	0	0
Utbetald utdelning		-9 000 000	-19 000 000	-9 000 000	-19 000 000
<b>Kassaflöde från finansieringsverksamheten</b>		<b>-9 000 000</b>	<b>-8 100 000</b>	<b>-9 000 000</b>	<b>-19 000 000</b>
<b>Förändring av likvida medel</b>		<b>-724 638</b>	<b>-10 233 219</b>	<b>-2 744 446</b>	<b>-7 852 295</b>
Likvida medel vid årets början		7 514 084	17 620 201	3 469 873	11 322 168
Kursdifferens i likvida medel		118 570	127 102	0	0
<b>Likvida medel vid årets slut</b>		<b>6 908 016</b>	<b>7 514 084</b>	<b>725 427</b>	<b>3 469 873</b>

2025122903881

DN

## NOTER

### Not 1 Redovisnings- och värderingsprinciper

Årsredovisningen är upprättad i enlighet med årsredovisningslagen och BFNAR 2012:1 Årsredovisning och koncernredovisning.

Principerna är oförändrade jämfört med föregående år.

#### *Fordringar*

Fordringar har upptagits till de belopp varmed de beräknas inflyta.

#### *Övriga tillgångar, avsättningar och skulder*

Övriga tillgångar, avsättningar och skulder har värderats till anskaffningsvärden om inget annat anges nedan.

#### *Intäktsredovisning*

Inkomsten redovisas till det verkliga värdet av vad som erhållits eller kommer att erhållas. Företaget redovisar därför inkomsten till nominellt värde (fakturabelopp) om ersättningen erhålls i likvida medel direkt vid leverans.

#### *Varuförsäljning*

Försäljning av varor såsom maskiner avsedda för produktion inom grafisk industri redovisas när företaget till köparen har överfört de väsentliga risker och förmåner som är förknippade med ägandet, normalt när kunden har varorna i sin besittning.

Intäkter från försäljning av förbrukningsvaror som inte har några betydande serviceförpliktelser redovisas vid levereras.

#### *Tjänster*

Intäkter från servicerelaterade tjänster intäktsredovisas när tjänsterna tillhandahålls.

#### *Hyror*

Hysesintäkter från uthyrning av företagens lokaler redovisas linjärt över leasingperioden.

#### *Materiella anläggningstillgångar*

Materiella anläggningstillgångar redovisas till anskaffningssvärde med avdrag för planmässiga avskrivningar baserade på en bedömning av tillgångarnas ekonomiska livslängd.

Byggnaderna består av ett antal komponenter med olika nyttjandeperioder. Huvudindelningen är byggnader och mark. Ingen avskrivning sker på komponenten mark vars nyttjandeperiod bedöms som obegränsad.

Följande huvudgrupper av komponenter har identifierats och ligger till grund för avskrivningen på byggnader:

- Stomme och grund
- Stomkompletteringar/innerväggar mm
- Installationer; värme el, VVS, ventilation mm
- Yttre ytskikt; fasader, yttertak mm
- Inre ytskikt, maskinell utrustning mm

Följande nyttjandeperioder tillämpas:

	Antal år
Byggnader	10-100
Inventarier	3-10

Taxeringsmässiga värdeminskningssavdrag utöver de planenliga avskrivningar som görs redovisas som bokslutsdisposition och obeskattad reserv.

## NOTER

### *Leasing*

#### Leasetagare

Samtliga leasingavtal har klassifierats som operationella och har kostnadsförts linjärt över leasingperioden.

### *Varulager*

Varulagret är värderat till det lägsta värdets princip, dvs till det lägsta av anskaffningsvärde och verkligt värde. Vid bestämmande av anskaffningsvärdet har först-in först-ut-principen tillämpats.

### *Inkomstskatt*

Redovisning av inkomstskatt inkluderar aktuell skatt och uppskjuten skatt. För poster som redovisas i resultaträkningen redovisas därmed sammanhängande skatt i resultaträkningen. För poster som redovisas direkt mot eget kapital redovisas även skatten direkt mot eget kapital.

Uppskjuten skatt beräknas på temporära skillnader. De temporära skillnaderna uppkommer huvudsakligen genom avskrivningar av fastigheter, skillnad i redovisat anskaffningsvärde för fastigheter och dess skattemässiga värde. Den temporära skillnad avseende koncernens driftsfastighet som uppkommer i koncernredovisningen har dock ej beräknats uppskjuten skatt på eftersom sådan ej beaktats i förvärvsanalysen.

### *Fordringar och skulder i utländsk valuta*

Kortfristiga fordringar och skulder i utländsk valuta värderas till balansdagens kurs.

Vinster och förluster på fordringar och skulder av rörelsekaraktär netto redovisas bland övriga rörelseintäkter, alternativt övriga rörelsekostnader.

### *Koncernredovisning*

#### Dotterföretag

Dotterföretag är företag i vilka moderföretaget direkt eller indirekt innehar mer än 50 % av röstetalet eller på annat sätt har ett bestämmande inflytande. Bestämmande inflytande innebär en rätt att utforma ett företags finansiella och operativa strategier i syfte att erhålla ekonomiska fördelar. Redovisningen av rörelseförvärv bygger på enhetssynen. Det innebär att förvärvsanalysen upprättas per den tidpunkt då förvärvaren får bestämmande inflytande. Från och med denna tidpunkt ses förvärvaren och den förvärvade enheten som en redovisningsenhet. Tillämpningen av enhetssynen innebär vidare att alla tillgångar (inklusive goodwill) och skulder samt intäkter och kostnader medräknas i sin helhet även för delägda dotterföretag.

Anskaffningsvärdet för dotterföretag beräknas till summan av verkligt värde vid förvärvstidpunkten för erlagda tillgångar med tillägg av uppkomna och övertagna skulder samt emitterade egetkapitalinstrument, utgifter som är direkt hänförliga till rörelseförvärvet samt eventuell tilläggsköpeskillning. I förvärvsanalysen fastställs det verkliga värdet, med några undantag, vid förvärvstidpunkten av förvärvade identifierbara tillgångar och övertagna skulder samt minoritetsintresse. Minoritetsintresse värderas till verkligt värde vid förvärvstidpunkten. Från och med förvärvstidpunkten inkluderas i koncernredovisningen det förvärvade företags intäkter och kostnader, identifierbara tillgångar och skulder liksom eventuell uppkommen goodwill eller negativ goodwill.

#### Goodwill

Koncernmässig goodwill uppkommer när anskaffningsvärdet vid förvärv av andelar i dotterföretag överstiger det i förvärvsanalysen fastställda värdet på det förvärvade företags identifierbara nettotillgångar. Goodwill redovisas till anskaffningsvärde med avdrag för ackumulerade avskrivningar och eventuell nedskrivning.

#### Omräkning av utländska dotterföretag

Omräkning av utländska dotterbolags bokslut har omräknats till svenska kronor enligt ultimokursen. Det innebär att samtliga tillgångar, avsättningar, övriga skulder och samtliga poster i resultaträkningen omräknas till balansdagens kurs. Uppkomna omräkningsdifferenser förs direkt mot koncernens eget kapital.

**NOTER**

2023122905884

**Not 2 Uppskattningar och bedömningar**

Upprättandet av bokslut och tillämpning av redovisningsprinciper, baseras ofta på ledningens bedömningar, uppskattningar och antaganden som anses vara rimliga vid den tidpunkt då bedömningen görs.

Uppskattningar och bedömningar är baserade på historiska erfarenheter och ett antal andra faktorer, som under rådande omständigheter anses vara rimliga. Resultatet av dessa används för att bedöma de redovisade värdena på tillgångar och skulder, som inte annars framgår tydligt från andra källor.

Den interna värderingen av koncernens immateriella anläggningstillgångar baseras på framtida betalningsströmmar samt en diskontering av dessa med hänsyn till en riskfri ränta och riskpåslag. Samtliga av dessa faktorer utgör således en bedömning av framtiden och är osäkra och kan inte tas som en utfästelse om framtida utfall. Koncernens väsentligaste uppskattningar och bedömningar är framförallt kopplade till fastighetsinnehav, varulager och kundfodringar vilka baseras på framtida antaganden.

Det verkliga utfallet kan avvika från dessa uppskattningar och bedömningar. Uppskattningar och antagandet ses över regelbundet.

**UPPLYSNINGAR TILL ENSKILDA POSTER**

**Not 3 Leasingavtal - Operationell leasing leasetagare**

	<b>Koncernen</b>		<b>Moderbolaget</b>	
	<b>2022/2023</b>	<b>2021/2022</b>	<b>2022/2023</b>	<b>2021/2022</b>
Under året har företags leasingavgifter uppgått till	2 374 420	3 432 184	0	0
Framtida minimileasingavgifter för icke uppsägningsbara leasingavtal, förfaller till betalning enligt följande:				
Inom 1 år	1 784 660	1 872 786	0	0
Mellan 2 till 5 år	1 724 063	572 005	0	0
Senare än 5 år	0	0	0	0
	3 508 723	2 444 791	0	0

I ovanstående uppställning ingår inte lokalhyra. Kostnader för lokalhyra i koncernen uppgår till 73 679 kr för räkenskapsåret.

**Not 4 Ersättning till revisorer Koncernen**

	<b>Koncernen</b>	
	<b>2022/2023</b>	<b>2021/2022</b>
Mazars: Revisionsuppdrag	348 000	246 750
Mazars Revision AS: Revisionsuppdrag	72 972	61 886
Övriga tjänster	8 683	16 915
Nejstgaard & Vetlov: Revisionsuppdrag	78 696	70 345
Revico Grant Thornton Oy: Revisionsuppdrag	44 337	38 021
	552 688	433 917



**NOTER**

**Not 5 Personal**

	<b>Koncernen</b>		<b>Moderbolaget</b>	
	2022/2023	2021/2022	2022/2023	2021/2022

***Medelantalet anställda***

Medelantalet anställda bygger på av bolaget betalda närvarotimmar relaterade till en normal arbetstid.

Medelantal anställda har varit	41	43	0	0
varav kvinnor	8	10	0	0
varav män	33	33	0	0

***Löner, ersättningar m.m.***

Löner, ersättningar, sociala kostnader och pensionskostnader har utgått med följande belopp:

**Styrelsen:**

Löner och ersättningar	2 564 024	1 774 530	0	0
Pensionskostnader	595 248	572 620	0	0
	<u>3 159 272</u>	<u>2 347 150</u>	<u>0</u>	<u>0</u>

**Övriga anställda:**

Löner och ersättningar	25 008 622	26 251 875	0	0
Pensionskostnader	3 105 825	3 357 341	0	0
	<u>28 114 447</u>	<u>29 609 216</u>	<u>0</u>	<u>0</u>

Sociala kostnader	8 164 501	8 339 304	0	0
-------------------	-----------	-----------	---	---

Summa styrelse och övriga	<u>39 438 220</u>	<u>40 295 670</u>	<u>0</u>	<u>0</u>
---------------------------	-------------------	-------------------	----------	----------

***Könsfördelning i styrelse och företagsledning***

Antal styrelseledamöter	2	2	2	2
varav kvinnor	0	0	0	0
varav män	2	2	2	2

*Pr*

2023122903885

**NOTER**

2023122905886

<b>Not 6 Skatt på årets resultat Koncernen</b>	<b>2022/2023</b>	<b>2021/2022</b>
Aktuell skatt	-2 540 310	-1 816 785
Uppskjuten skatt	-29 880	415 074
	<u>-2 570 190</u>	<u>-1 401 711</u>
 <i>Avstämning av effektiv skatt</i>		
Resultat före skatt	11 921 714	6 851 336
Skattekostnad 20,60% (20,60%)	-2 455 873	-1 411 375
 Skatteeffekt av:		
Ej avdragsgilla kostnader	-146 572	-48 708
Ej skattepliktiga intäkter	5 211	3 153
Skattemässiga justeringar	0	-29 865
Underskottsavdrag som nyttjas i år	423	20 116
Skatt hänförlig till tidigare år		48 679
I år uppkomna underskottsavdrag	0	-6 680
Förändring Uppskjuten skatt	71 090	60 097
Effekt av annan skattesats	-44 469	-37 128
Summa	<u>-2 570 190</u>	<u>-1 401 711</u>
 <b>Moderbolaget</b>	 <b>2022/2023</b>	 <b>2021/2022</b>
 <i>Avstämning av effektiv skatt</i>		
Resultat före skatt	4 940	10 047 401
Skattekostnad 20,60% (20,60%)	-1 018	-2 069 765
 Skatteeffekt av:		
Ej avdragsgilla kostnader	0	-35
Ej skattepliktiga intäkter	595	2 076 480
Underskottsavdrag som nyttjas i år	423	0
I år uppkomna underskottsavdrag	<u>0</u>	<u>-6 680</u>
Summa	<u>0</u>	<u>0</u>

07

**NOTER**

2025122903887

Not 7 Byggnader och mark	Koncernen		Moderbolaget	
	2023-06-30	2022-06-30	2023-06-30	2022-06-30
Ingående anskaffningsvärde	35 556 678	35 556 678	0	0
Utgående ackumulerade anskaffningsvärden	35 556 678	35 556 678	0	0
Ingående avskrivningar	-12 696 430	-11 981 281	0	0
Årets avskrivningar	-570 172	-715 149	0	0
Utgående ackumulerade avskrivningar	-13 266 602	-12 696 430	0	0
Utgående redovisat värde	22 290 076	22 860 248	0	0
Redovisat värde byggnader	18 141 665	18 711 837	0	0
Redovisat värde mark	4 148 411	4 148 411	0	0
	22 290 076	22 860 248	0	0
Skattemässigt restvärde	19 250 362	19 740 508	0	0
Verkligt värde förvaltningsfastighet	28 700 000	28 700 000	0	0

Fastighetens verkliga värde har beräknats med utgångspunkt från taxeringsvärdet, vilket sedan har räknats upp med 33%. Det härvid uppkomna värde bedöms vara ett försiktigt beräknat värde.

**Taxeringsvärde**

Taxeringsvärdet för bolagets fastigheter:	21 531 000	21 531 000
varav byggnader:	16 600 000	16 600 000

Not 8 Pågående nyanläggningar och förskott avseende materiella anläggningstillgångar	Koncernen		Moderbolaget	
	2023-06-30	2022-06-30	2023-06-30	2022-06-30
Inköp	1 500 000	0	0	0
Utgående ackumulerade anskaffningsvärden	1 500 000	0	0	0
Utgående redovisat värde	1 500 000	0	0	0

Pågående ombyggnad avser fastighetens ventilation.

Not 9 Inventarier	Koncernen		Moderbolaget	
	2023-06-30	2022-06-30	2023-06-30	2022-06-30
Ingående anskaffningsvärde	10 646 613	12 615 111	0	0
Inköp	1 808 962	1 429 862	0	0
Försäljningar/utrangeringar	-1 310 401	-3 398 360	0	0
Utgående ackumulerade anskaffningsvärden	11 145 174	10 646 613	0	0
Ingående avskrivningar	-8 827 767	-8 956 926	0	0
Försäljningar/utrangeringar	213 804	1 102 847	0	0
Årets avskrivningar	-500 497	-973 688	0	0
Utgående ackumulerade avskrivningar	-9 114 460	-8 827 767	0	0
Utgående redovisat värde	2 030 714	1 818 846	0	0

07

# Visutech Invest AB

Org.nr. 556535-2662

## NOTER

### Not 10 Andelar i koncernföretag Moderbolaget

			2023-06-30	2022-06-30
<b>Företag</b>		<b>Antal/Kap.</b>	<b>Redovisat</b>	<b>Redovisat</b>
<b>Organisationsnummer</b>	<b>Säte</b>	<b>andel %</b>	<b>värde</b>	<b>värde</b>
Visutech AB		840 000	5 040 000	5 040 000
559056-5676	Göteborg	84%		
Fastighets AB Lagerbladet		100	4 731 868	4 731 868
556621-4663	Göteborg	100%		
			<u>9 771 868</u>	<u>9 771 868</u>
<b>Uppgifter om eget kapital och resultat</b>			<b>Eget kapital</b>	<b>Resultat</b>
Visutech AB			29 924 335	2 878 147
Fastighets AB Lagerbladet			1 333 518	424 328

### Not 11 Förutbetalda kostnader och upplupna intäkter

	Koncernen		Moderbolaget	
	2023-06-30	2022-06-30	2023-06-30	2022-06-30
Upplupen ränteintäkt	0	147 593	0	0
Förutbetalda lokalhyror	838 799	1 526 816	0	0
	<u>838 799</u>	<u>1 674 409</u>	<u>0</u>	<u>0</u>

### Not 12 Långfristiga skulder

	Koncernen		Moderbolaget	
	2023-06-30	2022-06-30	2023-06-30	2022-06-30
Amortering efter 5 år	25 000 000	25 000 000	0	0

Skuld som förfaller inom ett år och där avsikten är att förlänga lånet redovisas som långfristig skuld.

### Not 13 Checkräkningskredit

	Koncernen		Moderbolaget	
	2023-06-30	2022-06-30	2023-06-30	2022-06-30
Beviljad checkräkningskredit uppgår till:	35 000 000	35 000 000	0	0

07

2023122903888

**NOTER**

2023122905889

**Not 14 Upplupna kostnader och förutbetalda intäkter**

	Koncernen		Moderbolaget	
	2023-06-30	2022-06-30	2023-06-30	2022-06-30
Semesterlöneskuld samt lönebikostnader	6 856 162	6 837 139	0	0
Förutbetalda intäkter	3 671 104	4 221 720	0	0
Upplupen räntekostnad	555 142	2 933	0	0
Övriga upplupna kostnader	3 991 614	2 697 196	15 000	50 000
	<u>15 074 022</u>	<u>13 758 988</u>	<u>15 000</u>	<u>50 000</u>

**Not 15 Disposition av vinst eller förlust**

Förslag till disposition av bolagets vinst

Till årsstämman förfogande står balanserad vinst  
årets vinst

4 792 752
4 940
<u>4 797 692</u>

Styrelsen föreslår att i ny räkning överföres

4 797 692
<u>4 797 692</u>

**Not 16 Ställda säkerheter**

	Koncernen		Moderbolaget	
	2023-06-30	2022-06-30	2023-06-30	2022-06-30
Fastighetsinteckningar	25 000 000	25 000 000	0	0
Företagsinteckningar	35 000 000	35 000 000	0	0
Summa ställda säkerheter	<u>60 000 000</u>	<u>60 000 000</u>	<u>0</u>	<u>0</u>

**Skulder för vilka säkerheter ställts**

Checkräkningskredit, utnyttjat belopp

0	0	0	0
---	---	---	---

**Not 17 Eventualförpliktelser**

	Koncernen		Moderbolaget	
	2023-06-30	2022-06-30	2023-06-30	2022-06-30
Borgen till förmån för koncernföretag	0	0	60 000 000	60 000 000
	<u>0</u>	<u>0</u>	<u>60 000 000</u>	<u>60 000 000</u>

OT

## NOTER

### Not 18 Väsentliga händelser efter räkenskapsårets slut

Inga väsentliga händelser har inträffat efter räkenskapsåret.

### Not 19 Definition av nyckeltal


Soliditet

Justerat eget kapital i procent av balansomslutning

Möln dal



Jan-Olof Jungersten  
2023-11-30



Lars Renneby  
2023-11-30

Min revisionsberättelse har lämnats den <sup>15</sup> december 2023.



David Johansson  
Auktoriserad revisor

## REVISIONSBERÄTTELSE

Till bolagsstämman i Visutech Invest AB  
Org. nr 556535-2662

Rapport om årsredovisningen och koncernredovisningen

### Uttalanden

Jag har utfört en revision av årsredovisningen och koncernredovisningen för Visutech Invest AB för räkenskapsåret 1 juli 2022 - 30 juni 2023.

Enligt min uppfattning har årsredovisningen och koncernredovisningen upprättats i enlighet med årsredovisningslagen och ger en i alla väsentliga avseenden rättvisande bild av moderbolagets och koncernens finansiella ställning per den 30 juni 2023 och av dessas finansiella resultat och kassaflöde för året enligt årsredovisningslagen. Förvaltningsberättelsen är förenlig med årsredovisningens och koncernredovisningens övriga delar.

Jag tillstyrker därför att bolagsstämman fastställer resultaträkningen och balansräkningen för moderbolaget och koncernen.

### Grund för uttalanden

Jag har utfört revisionen enligt International Standards on Auditing (ISA) och god revisionssed i Sverige. Mitt ansvar enligt dessa standarder beskrivs närmare i avsnittet *Revisorns ansvar*. Jag är oberoende i förhållande till moderbolaget och koncernen enligt god revisorssed i Sverige och har i övrigt fullgjort mitt yrkesetiska ansvar enligt dessa krav.

Jag anser att de revisionsbevis jag har inhämtat är tillräckliga och ändamålsenliga som grund för mina uttalanden.

### Styrelsens ansvar

Det är styrelsen som har ansvaret för att årsredovisningen och koncernredovisningen upprättas och att de ger en rättvisande bild enligt årsredovisningslagen. Styrelsen ansvarar även för den interna kontroll som de bedömer är nödvändig för att upprätta en årsredovisning och koncernredovisning som inte innehåller några väsentliga felaktigheter, vare sig dessa beror på oegentligheter eller på misstag.

Vid upprättandet av årsredovisningen och koncernredovisningen ansvarar styrelsen för bedömningen av bolagets och koncernens förmåga att fortsätta verksamheten. De upplyser, när så är tillämpligt, om förhållanden som kan påverka förmågan att fortsätta verksamheten och att använda antagandet om fortsatt drift. Antagandet om fortsatt drift tillämpas dock inte om styrelsen avser att likvidera bolaget, upphöra med verksamheten eller inte har något realistiskt alternativ till att göra något av detta.

### Revisorns ansvar

Mina mål är att uppnå en rimlig grad av säkerhet om huruvida årsredovisningen och koncernredovisningen som helhet inte innehåller några väsentliga felaktigheter, vare sig dessa beror på oegentligheter eller på misstag, och att lämna en revisionsberättelse som innehåller mina uttalanden. Rimlig säkerhet är en hög grad av säkerhet, men är ingen garanti för att en revision som utförs enligt ISA och god revisionssed i Sverige alltid kommer att upptäcka en väsentlig felaktighet om en sådan finns. Felaktigheter kan uppstå på grund av oegentligheter eller misstag och anses vara väsentliga om de enskilt eller tillsammans rimligen kan förväntas påverka de ekonomiska beslut som användare fattar med grund i årsredovisningen och koncernredovisningen.

Som del av en revision enligt ISA använder jag professionellt omdöme och har en professionellt skeptisk inställning under hela revisionen. Dessutom:

- identifierar och bedömer jag riskerna för väsentliga felaktigheter i årsredovisningen och koncernredovisningen, vare sig dessa beror på oegentligheter eller på misstag, utformar och utför granskningsåtgärder bland annat utifrån dessa risker och inhämtar revisionsbevis som är tillräckliga och ändamålsenliga för att utgöra en grund för mina uttalanden. Risker för att inte upptäcka en väsentlig felaktighet till följd av oegentligheter är högre än för en väsentlig felaktighet som beror på misstag, eftersom oegentligheter kan innefatta agerande i maskopi, förfälskning, avsiktliga utelämnanden, felaktig information eller åsidosättande av intern kontroll.
- skaffar jag mig en förståelse av den del av bolagets interna kontroll som har betydelse för min revision för att utforma granskningsåtgärder som är lämpliga med hänsyn till omständigheterna, men inte för att uttala mig om effektiviteten i den interna kontrollen.
- utvärderar jag lämpligheten i de redovisningsprinciper som används och rimligheten i styrelsens uppskattningar i redovisningen och tillhörande upplysningar.
- drar jag en slutsats om lämpligheten i att styrelsen använder antagandet om fortsatt drift vid upprättandet av årsredovisningen och koncernredovisningen. Jag drar också en slutsats, med grund i de inhämtade revisionsbevisen, om huruvida det finns någon väsentlig osäkerhetsfaktor som avser sådana händelser eller förhållanden som kan leda till betydande tvivel om bolagets och koncernens förmåga att fortsätta verksamheten. Om jag drar slutsatsen att det finns en väsentlig osäkerhetsfaktor, måste jag i revisionsberättelsen fästa uppmärksamheten på upplysningarna i årsredovisningen och koncernredovisningen om den väsentliga osäkerhetsfaktorn eller, om sådana upplysningar är otillräckliga, modifiera uttalandet om årsredovisningen och koncernredovisningen. Mina slutsatser baseras på de revisionsbevis som inhämtas fram till datumet för revisionsberättelsen. Dock kan framtida händelser eller förhållanden göra att ett bolag och en koncern inte längre kan fortsätta verksamheten.
- utvärderar jag den övergripande presentationen, strukturen och innehållet i årsredovisningen och koncernredovisningen, däribland upplysningarna, och om årsredovisningen återger de underliggande transaktionerna och händelserna på ett sätt som ger en rättvisande bild.
- inhämtar jag tillräckliga och ändamålsenliga revisionsbevis avseende den finansiella informationen för enheterna eller affärsaktiviteterna inom koncernen för att göra ett uttalande avseende koncernredovisningen. Jag ansvarar för styrning, övervakning och utförande av koncernrevisionen. Jag är ensamt ansvarig för mina uttalanden.

Jag måste informera styrelsen om bland annat revisionens planerade omfattning och inriktning samt tidpunkten för den. Jag måste också informera om betydelsefulla iakttagelser under revisionen, däribland de eventuella betydande brister i den interna kontrollen som jag identifierat.

## Rapport om andra krav enligt lagar och andra författningar

### Uttalanden

Utöver min revision av årsredovisningen och koncernredovisningen har jag även utfört en revision av styrelsens förvaltning för Visutech Invest AB för räkenskapsåret 1 juli 2022 - 30 juni 2023 samt av förslaget till dispositioner beträffande bolagets vinst eller förlust.

Jag tillstyrker att bolagsstämman disponerar vinsten enligt förslaget i förvaltningsberättelsen och beviljar styrelsens ledamöter ansvarsfrihet för räkenskapsåret.

### Grund för uttalanden

Jag har utfört revisionen enligt god revisionssed i Sverige. Mitt ansvar enligt denna beskrivs närmare i avsnittet *Revisorns ansvar*. Jag är oberoende i förhållande till moderbolaget och koncernen enligt god revisorssed i Sverige och har i övrigt fullgjort mitt yrkesetiska ansvar enligt dessa krav.

Jag anser att de revisionsbevis jag har inhämtat är tillräckliga och ändamålsenliga som grund för mina uttalanden.

### Styrelsens ansvar

Det är styrelsen som har ansvaret för förslaget till dispositioner beträffande bolagets vinst eller förlust. Vid förslag till utdelning innefattar detta bland annat en bedömning av om utdelningen är försvarlig med hänsyn till de krav som bolagets och koncernens verksamhetsart, omfattning och risker ställer på storleken av moderbolagets och koncernens egna kapital, konsolideringsbehov, likviditet och ställning i övrigt.

Styrelsen ansvarar för bolagets organisation och förvaltningen av bolagets angelägenheter. Detta innefattar bland annat att fortlöpande bedöma bolagets och koncernens ekonomiska situation och att tillse att bolagets organisation är utformad så att bokföringen, medelsförvaltningen och bolagets ekonomiska angelägenheter i övrigt kontrolleras på ett betryggande sätt.

### Revisorns ansvar

Mitt mål beträffande revisionen av förvaltningen, och därmed mitt uttalande om ansvarsfrihet, är att inhämta revisionsbevis för att med en rimlig grad av säkerhet kunna bedöma om någon styrelseledamot i något väsentligt avseende:

- företagit någon åtgärd eller gjort sig skyldig till någon försummelse som kan föranleda ersättningsskyldighet mot bolaget, eller
- på något annat sätt handlat i strid med aktiebolagslagen, årsredovisningslagen eller bolagsordningen.


Mitt mål beträffande revisionen av förslaget till dispositioner av bolagets vinst eller förlust, och därmed mitt uttalande om detta, är att med rimlig grad av säkerhet bedöma om förslaget är förenligt med aktiebolagslagen.

Rimlig säkerhet är en hög grad av säkerhet, men ingen garanti för att en revision som utförs enligt god revisionssed i Sverige alltid kommer att upptäcka åtgärder eller försummelser som kan föranleda ersättningsskyldighet mot bolaget, eller att ett förslag till dispositioner av bolagets vinst eller förlust inte är förenligt med aktiebolagslagen.

Som en del av en revision enligt god revisionssed i Sverige använder jag professionellt omdöme och har en professionellt skeptisk inställning under hela revisionen. Granskningen av

förvaltningen och förslaget till dispositioner av bolagets vinst eller förlust grundar sig främst på revisionen av räkenskaperna. Vilka tillkommande granskningsåtgärder som utförs baseras på min professionella bedömning med utgångspunkt i risk och väsentlighet. Det innebär att jag fokuserar granskningen på sådana åtgärder, områden och förhållanden som är väsentliga för verksamheten och där avsteg och överträdelser skulle ha särskild betydelse för bolagets situation. Jag går igenom och prövar fattade beslut, beslutsunderlag, vidtagna åtgärder och andra förhållanden som är relevanta för mitt uttalande om ansvarsfrihet. Som underlag för mitt uttalande om styrelsens förslag till dispositioner beträffande bolagets vinst eller förlust har jag granskat om förslaget är förenligt med aktiebolagslagen.

Göteborg, 2023-12-15



David Johansson  
Auktoriserad revisor