

# Årsredovisning

## Sobral Holding Aktiebolag

Organisationsnummer: 559167-5102  
Räkenskapsår: 2023-01-01 - 2023-12-31

Styrelsen och verkställande direktören avger följande årsredovisning.

Innehåll	Sida
Förvaltningsberättelse	2
Resultaträkning	3
Balansräkning	4
Noter	6


Om inte annat särskilt anges, redovisas alla belopp i hela svenska kronor. Uppgifter inom parentes avser föregående år.

Företagets säte: Stockholm

### Fastställelseintyg

Jag intygar att resultaträkningen och balansräkningen har fastställts på årsstämma 2024-06-28.  
Årsstämman beslöt att godkänna styrelsens förslag till vinstdisposition.

Jag intygar att innehållet i dessa handlingar överensstämmer med originalen och att originalen undertecknats av samtliga personer som enligt lag ska underteckna dessa.



Fang Liu  
Verkställande direktör  
2024-06-28

## Förvaltningsberättelse

### Verksamheten

#### Allmänt om verksamheten

Bolaget med säte i Stockholm, bedriver verksamheter inom import, export samt handel med kläder, smycken, guldsmedsvaror mm ... ..

#### Väsentliga händelser under räkenskapsåret

Under den rådande situationen, bolagets försäljning har minskats kraftig, bolaget har fokuserat på kvalitet och kostnadskontroll noggrant.

### Flerårsöversikt

	2023-01-01 -2023-12-31	2022-01-01 -2022-12-31	2021-01-01 -2021-12-31
Nettoomsättning (kr)	971 827	1 455 742	6 616 380
Resultat efter finansiella poster (kr)	-366 404	-330 927	355 199
Soliditet (%)	59,6	98,3	85,2

### Förändringar i eget kapital

	Aktie- kapital	Balanserat resultat	Årets resultat	Summa
<b>Belopp vid årets ingång</b>	<b>50 000</b>	<b>1 314 702</b>	<b>-146 127</b>	<b>1 218 575</b>
Återbetalning av aktieägartillskott		-750 000		-750 000
Balanseras i ny räkning		-146 127	146 127	0
Årets resultat			-366 404	-366 404
<b>Belopp vid årets utgång</b>	<b>50 000</b>	<b>418 575</b>	<b>-366 404</b>	<b>102 171</b>

### Resultatdisposition

Till årsstämman förfogande står följande medel (kr):

Balanserat resultat	418 575
Årets resultat	-366 404
<b>Medel att disponera</b>	<b>52 171</b>

Styrelsen föreslår att medlen disponeras enligt följande (kr):

Balanseras i ny räkning	52 171
<b>Summa</b>	<b>52 171</b>

2024071627992

## Resultaträkning

	Not	2023-01-01 2023-12-31	2022-01-01 2022-12-31
<i>Rörelseintäkter, lagerförändringar m.m.</i>			
Nettoomsättning	1	971 827	1 455 742
<b>Summa rörelseintäkter, lagerförändringar m.m.</b>		<b>971 827</b>	<b>1 455 742</b>
<i>Rörelsekostnader</i>			
Råvaror och förnödenheter		-785 176	-1 392 890
Övriga externa kostnader		-60 954	-4 905
Personalkostnader	2	-492 386	-387 689
<b>Summa rörelsekostnader</b>		<b>-1 338 516</b>	<b>-1 785 484</b>
<b>Rörelseresultat</b>		<b>-366 689</b>	<b>-329 742</b>
<i>Finansiella poster</i>			
Övriga ränteintäkter och liknande resultatposter		1 631	8
Räntekostnader och liknande resultatposter		-1 346	-1 193
<b>Summa finansiella poster</b>		<b>285</b>	<b>-1 185</b>
<b>Resultat efter finansiella poster</b>		<b>-366 404</b>	<b>-330 927</b>
<i>Bokslutsdispositioner</i>			
Förändring av periodiseringsfonder		0	184 800
<b>Summa bokslutsdispositioner</b>		<b>0</b>	<b>184 800</b>
<b>Resultat före skatt</b>		<b>-366 404</b>	<b>-146 127</b>
<b>Årets resultat</b>		<b>-366 404</b>	<b>-146 127</b>

2024071627993

## Balansräkning

	Not	2023-12-31	2022-12-31
<b>TILLGÅNGAR</b>	<b>1</b>		
<b>Omsättningstillgångar</b>			
<i>Kortfristiga fordringar</i>			
Övriga fordringar		59 958	114 110
Förutbetalda kostnader och upplupna intäkter		0	1 113 938
<b>Summa kortfristiga fordringar</b>		<b>59 958</b>	<b>1 228 048</b>
<i>Kassa och bank</i>			
Kassa och bank		111 529	11 372
<b>Summa kassa och bank</b>		<b>111 529</b>	<b>11 372</b>
<b>Summa omsättningstillgångar</b>		<b>171 487</b>	<b>1 239 420</b>
<b>SUMMA TILLGÅNGAR</b>		<b>171 487</b>	<b>1 239 420</b>

## Balansräkning

	Not	2023-12-31	2022-12-31
<b>EGET KAPITAL OCH SKULDER</b>	<b>1</b>		
<b>Eget kapital</b>			
<i>Bundet eget kapital</i>			
Aktiekapital		50 000	50 000
<b>Summa bundet eget kapital</b>		<b>50 000</b>	<b>50 000</b>
<i>Fritt eget kapital</i>			
Balanserat resultat		418 575	1 314 702
Årets resultat		-366 404	-146 127
<b>Summa fritt eget kapital</b>		<b>52 171</b>	<b>1 168 575</b>
<b>Summa eget kapital</b>		<b>102 171</b>	<b>1 218 575</b>
<b>Kortfristiga skulder</b>			
Övriga skulder		69 316	20 845
<b>Summa kortfristiga skulder</b>		<b>69 316</b>	<b>20 845</b>
<b>SUMMA EGET KAPITAL OCH SKULDER</b>		<b>171 487</b>	<b>1 239 420</b>

2024071627995


## Noter


**Not 1. Redovisnings- och värderingsprinciper**

**Not 2. Medelantal anställda**

	2023-01-01 - 2023-12-31	2022-01-01 - 2022-12-31
Medelantal anställda	1	1

Stockholm

  
Fang Liu  
Verkställande direktör, styrelseordförande  
2024-06-28

  
Yue Zheng  
Styrelsesuppleant  
2024-06-28