

ÅRSREDOVISNING

för

Lekka Group AB


Org.nr. 559296-3283

Styrelsen får härmed avlämna årsredovisning för räkenskapsåret 2022-01-01--2022-12-31.

Undertecknad styrelseledamot i Lekka Group AB
intygar att resultaträkningen och balansräkningen i årsredovisningen
har fastställts på årsstämman den 26 juni 2023.
Stämman beslöt tillika godkänna styrelsens förslag till vinstdisposition.

Jag intygar också att innehållet i årsredovisningen ~~och revisionsberättelsen~~
stämmer överens med originalen.

Malmö 2023-06-26



Hampus Kiotseridis

FÖRVALTNINGSBERÄTTELSE

Årsredovisningen är upprättad i svenska kronor, SEK.

Verksamheten

Allmänt om verksamheten

Företagets ska äga och förvalta aktier och andelar i dotter- och intresseföretag. Företagets säte är Vellinge.

Väsentliga händelser under räkenskapsåret

Under räkenskapsåret har andelarna i Astrum Medical AB avvecklats.

Flerårsöversikt

	2022	2021
Nettoomsättning	0	0
Resultat efter finansiella poster	-2 273 680	10 015 380
Soliditet (%)	96,38	96,77

Definitioner av nyckeltal, se noter

Förändringar i eget kapital

	Aktiekapital	Fritt eget kapital
Belopp vid årets ingång	25 000	10 015 380
Årets resultat		-2 273 680
Belopp vid årets utgång	25 000	7 741 700

Resultatdisposition

Medel att disponera:

Balanserat resultat	10 015 380
Årets resultat	-2 273 680
	7 741 700

Förslag till disposition:

Balanseras i ny räkning	7 741 700
	7 741 700

Beträffande bolagets resultat och ställning i övrigt hänvisas till efterföljande resultat- och balansräkningar med tillhörande noter.

RESULTATRÄKNING

	2022-01-01	2021-01-13
Not	2022-12-31	2021-12-31
Rörelseintäkter, lagerförändringar m.m.		
Nettoomsättning	0	0
Summa rörelseintäkter, lagerförändringar m.m.	<u>0</u>	<u>0</u>
Rörelsekostnader		
Övriga externa kostnader	-19 194	-7 787
Summa rörelsekostnader	<u>-19 194</u>	<u>-7 787</u>
Rörelseresultat	-19 194	-7 787
Finansiella poster		
Resultat från övriga finansiella anläggningstillgångar	-301 826	18 900 000
Övriga ränteintäkter och liknande resultatposter	369	0
Nedskrivningar av finansiella anläggningstillgångar och kortfristiga placeringar	-1 953 029	-8 876 833
Summa finansiella poster	<u>-2 254 486</u>	<u>10 023 167</u>
Resultat efter finansiella poster	-2 273 680	10 015 380
Resultat före skatt	-2 273 680	10 015 380
Årets resultat	-2 273 680	10 015 380

BALANSRÄKNING

2022-12-31

2021-12-31

Not

TILLGÅNGAR

Anläggningstillgångar

Finansiella anläggningstillgångar

Andelar i intresseföretag och gemensamt styrda
företag

2

3 317 095

3 499 368

Andra långfristiga värdepappersinnehav

3

4 437 731

6 690 760

Summa finansiella anläggningstillgångar

7 754 826

10 190 128

Summa anläggningstillgångar

7 754 826

10 190 128

Omsättningstillgångar

Kortfristiga fordringar

Fordringar hos intresseföretag och gemensamt styrda
företag

0

11 575

Summa kortfristiga fordringar

0

11 575

Kassa och bank

Kassa och bank

303 175

172 978

Summa kassa och bank

303 175

172 978

Summa omsättningstillgångar

303 175

184 553

SUMMA TILLGÅNGAR

8 058 001

10 374 681

BALANSRÄKNING

2022-12-31

2021-12-31

Not

EGET KAPITAL OCH SKULDER

Eget kapital

Bundet eget kapital

Aktiekapital

25 000

25 000

Summa bundet eget kapital

25 000

25 000

Fritt eget kapital

Balanserat resultat

10 015 380

0

Årets resultat

-2 273 680

10 015 380

Summa fritt eget kapital

7 741 700

10 015 380

Summa eget kapital

7 766 700

10 040 380

Långfristiga skulder

Övriga skulder

0

326 801

Summa långfristiga skulder

0

326 801

Kortfristiga skulder

Övriga skulder

283 801

0

Upplupna kostnader och förutbetalda intäkter

7 500

7 500

Summa kortfristiga skulder

291 301

7 500

SUMMA EGET KAPITAL OCH SKULDER

8 058 001

10 374 681

NOTER

Not 1 Redovisningsprinciper

Årsredovisningen är upprättad i enlighet med årsredovisningslagen och Bokföringsnämndens allmänna råd (BFNAR 2016:10) om årsredovisning i mindre företag.

Noter till balansräkningen

Not 2 Andelar i intresseföretag och gemensamt styrda företag

	2022-12-31	2021-12-31
Ingående anskaffningsvärden	11 966 961	0
Inköp	0	11 966 961
Försäljningar	-6 240 441	0
Utgående anskaffningsvärden	5 726 520	11 966 961
Ingående nedskrivningar	-8 467 593	0
Återförda nedskrivningar på försäljningar	6 058 168	0
Årets nedskrivningar	0	-8 467 593
Utgående nedskrivningar	-2 409 425	-8 467 593
Redovisat värde	3 317 095	3 499 368

Not 3 Andra långfristiga värdepappersinnehav

	2022-12-31	2021-12-31
Ingående anskaffningsvärden	7 100 000	0
Inköp	0	7 100 000
Försäljningar	-300 000	0
Utgående anskaffningsvärden	6 800 000	7 100 000
Ingående nedskrivningar	-409 240	0
Årets nedskrivningar	0	-409 240
Utgående nedskrivningar	-409 240	-409 240
Redovisat värde	6 390 760	6 690 760


Övriga noter


Not 4 Definition av nyckeltal

Soliditet

Justerat eget kapital i procent av balansomslutning

Malmö 2023-06-26


Hampus Kiotseridis


Jenny Sten