

# Årsredovisning

för

## FANUC Nordic AB

556740-3927

Räkenskapsåret

2022-04-01 - 2023-03-31

### Innehållsförteckning

|                           |     |
|---------------------------|-----|
| Förvaltningsberättelse    | 2-3 |
| Resultaträkning           | 4   |
| Balansräkning             | 5-6 |
| Förändring i Eget kapital | 7   |
| Kassaflödesanalys         | 8   |
| Noter                     | 9   |

### Fastställelseintyg

Undertecknad styrelseledamot i FANUC Nordic AB intygar att resultaträkningen och balansräkningen i årsredovisningen har fastställts på årsstämma 2023-07-05. Årsstämman beslutade att godkänna styrelsens förslag till resultatdisposition.

Jag intygar också att innehållet i årsredovisningen och revisionsberättelsen stämmer överens med originalen.

Malmö 2023-07-05



Styrelsen och verkställande direktören för FANUC Nordic AB avger följande årsredovisning för räkenskapsåret 2022-04-01 - 2023-03-31.

## Förvaltningsberättelse

### Information om verksamheten

Bolaget började sin verksamhet 2007-10-17. Verksamheten omfattar nyförsäljning samt tillhörande eftermarknadsservice av FANUC samtliga produktområden, CNC, Robotics och RoboMachine.

Företaget har sitt säte i Malmö.

### Väsentliga händelser under räkenskapsåret

Under verksamhetsåret har bolaget ställts inför utmaningar i form av långa leveranstider på grund av de påverkade globala leveranskedjorna som följt efter pandemin. De långa leveranstiderna har försvårat den kontinuerliga expansionen i alla berörda regioner bestående av Finland, Danmark, Sverige, Norge och Baltikum. Det har också medfört svårigheter för vissa avdelningar att möta behoven hos våra kunder inom den aviserade tidsramen.

### Förväntad framtida utveckling samt väsentliga risker och osäkerhetsfaktorer

Vi har identifierat ett tydligt fokusområde för det kommande året, vilket kommer vara att rikta in oss på stora kunder inom fordonsindustrin och OEM-sektorn (Original Equipment Manufacturer). Genom att prioritera dessa konton kommer vi att fortsätta vår strävan efter tillväxt och framgång inom dessa specifika segment.

För att möta behoven hos våra kunder och säkerställa deras tillfredsställelse kommer vi att arbeta aktivt för att förbättra vår respons och leveranstid, särskilt när det gäller att åtgärda eventuella driftstopp hos deras maskiner.

Vi ser även en möjlighet att utöka vårt utbud av underhållskontrakt i samband med Robot och Robomachine-affärer. Denna strategi kommer att vara ännu viktigare i framtiden, eftersom vi ser en trend där styrsystemen blir alltmer tillförlitliga och kräver färre reparationer.

Vi kommer fortsätta att fokusera på att bearbeta stora slutanvändare och vidareutveckla våra eftermarknadstjänster, då dessa områden har visat sig vara framgångsrika och viktiga för vår verksamhet.

Vi vill uppmärksamma att vi är medvetna om risken för valutakurser, särskilt om EUR skulle försvagas gentemot JPY. En sådan försvagning kan potentiellt påverka vår lönsamhet negativt, och vi kommer att vara medvetna om dessa risker och vidta åtgärder för att hantera dem på lämpligt sätt.

Sammanfattningsvis ser vi fram emot det kommande året och är fast beslutna om att fortsätta utveckla vår verksamhet genom att fokusera på stora kunder inom fordonsindustrin och OEM-sektorn samt förbättra vår respons och leveranstid. Vi kommer att fortsätta att bearbeta stora slutanvändare och stärka våra eftermarknadstjänster. Vi kommer också att vara uppmärksamma på valutakursrisker och vidta åtgärder för att minimera deras eventuella negativa inverkan på vår lönsamhet.

## Utländska filialer

Bolaget har filialkontor i Finland och Danmark.

## Ägarförhållanden

Bolaget är ett helägt dotterbolag till Fanuc Europé Corporation, Luxemburg, vilket i sin tur ägs till 100% av Fanuc Ltd, Japan.

| Flerårsöversikt (Tkr)             | 2022/23 | 2021/22 | 2020/21 | 2019/20 | 2018/19 |
|-----------------------------------|---------|---------|---------|---------|---------|
| Nettoomsättning                   | 365 001 | 328 285 | 271 157 | 297 679 | 346 367 |
| Resultat efter finansiella poster | 43 289  | 27 140  | 10 411  | 19 115  | 25 410  |
| Balansomslutning                  | 227 267 | 279 062 | 265 831 | 250 500 | 257 160 |
| Antal anställda                   | 51      | 45      | 43      | 43      | 41      |
| Soliditet (%)                     | 70,9    | 82,9    | 80,8    | 83,4    | 75,0    |
| Avkastning på totalt kap. (%)     | 19,0    | 9,8     | 3,9     | 7,6     | 9,9     |
| Avkastning på eget kap. (%)       | 26,9    | 11,7    | 4,8     | 9,1     | 13,2    |

För definitioner av nyckeltal, se Redovisnings- och värderingsprinciper.

## Förslag till vinstdisposition

Styrelsen föreslår att till förfogande stående vinstmedel (kronor):

|                  |                    |
|------------------|--------------------|
| balanserad vinst | 66 790 497         |
| årets vinst      | 33 755 443         |
|                  | <b>100 545 940</b> |

|                           |            |
|---------------------------|------------|
| disponeras så att         |            |
| Utdelning till aktieägare | 24 114 267 |
| i ny räkning överföres    | 76 431 673 |

Styrelsen har tagit hänsyn till de krav som bolagets verksamhet, omfattning och risker ställer på storleken av det egna kapitalet och Bolagets konsolideringsbehov, likviditet och ställning i övrigt. Soliditeten är, mot bakgrund av att Bolagets verksamhet fortsatt bedrivs med lönsamhet, betryggande. Likviditeten i Bolaget bedöms kunna upprätthållas på en likaledes betryggande nivå.

Styrelsens uppfattning är att den föreslagna utdelningen inte hindrar Bolaget från att fullgöra sina förpliktelser på kort och lång sikt och att den är försvarlig med hänsyn till de krav som verksamhetens art, omfattning och risker ställer på storleken av det egna kapitalet samt Bolagets konsolideringsbehov, likviditet och ställning i övrigt.

Företagets resultat och ställning i övrigt framgår av efterföljande resultat- och balansräkning samt kassaflödesanalys med noter.

GA

| <b>Resultaträkning</b>                            | <b>Not</b> | <b>2022-04-01<br/>-2023-03-31</b> | <b>2021-04-01<br/>-2022-03-31</b> |
|---|------------|-----------------------------------|-----------------------------------|
| Nettoomsättning                                   | 3          | 365 001 477                       | 328 284 599                       |
| Övriga rörelseintäkter                            |            | 14 758 974                        | 4 099 736                         |
|   |            | <b>379 760 451</b>                | <b>332 384 335</b>                |
| <b>Rörelsens kostnader</b>                        |            |                                   |                                   |
| Handelsvaror                                      |            | -230 768 998                      | -212 554 398                      |
| Övriga externa kostnader                          | 4, 5       | -37 693 325                       | -28 188 758                       |
| Personalkostnader                                 | 6          | -57 416 825                       | -52 470 919                       |
| Avskrivningar av materiella anläggningstillgångar |            | -6 163 764                        | -6 166 000                        |
| Övriga rörelsekostnader                           |            | -4 612 541                        | -5 556 391                        |
|   |            | <b>-336 655 453</b>               | <b>-304 936 466</b>               |
| <b>Rörelseresultat</b>                            | <b>7</b>   | <b>43 104 998</b>                 | <b>27 447 869</b>                 |
| <b>Resultat från finansiella poster</b>           |            |                                   |                                   |
| Övriga ränteintäkter                              |            | 260 831                           | 8 361                             |
| Räntekostnader och liknande kostnader             |            | -76 578                           | -316 009                          |
| <b>Resultat efter finansiella poster</b>          |            | <b>43 289 251</b>                 | <b>27 140 221</b>                 |
| <b>Resultat före skatt</b>                        |            | <b>43 289 251</b>                 | <b>27 140 221</b>                 |
| Skatt på årets resultat                           | 8          | -9 533 808                        | -6 249 337                        |
| <b>Årets resultat</b>                             |            | <b>33 755 443</b>                 | <b>20 890 884</b>                 |

## Balansräkning

Not 2023-03-31 2022-03-31

### TILLGÅNGAR

#### Anläggningstillgångar

##### *Materiella anläggningstillgångar*

|  |    |                   |                   |
|--|----|-------------------|-------------------|
| Byggnader och mark   | 9  | 70 125 484        | 72 895 289        |
| Inventarier, verktyg och installationer  | 10 | 7 632 256         | 10 482 918        |
| Pågående nyanläggningar och förskott avseende materiella anläggningstillgångar | 11 | 1 369 466         | -                 |
| Förbättringsutgifter på annans fastighet                                       | 10 | 1 276 413         | 1 366 947         |
|  |    | <b>80 403 619</b> | <b>84 745 154</b> |

##### *Finansiella anläggningstillgångar*

|  |    |         |         |
|--|----|---------|---------|
| Andra långfristiga värdepappersinnehav | 12 | 270 630 | 270 630 |
| Uppskjuten Skattefordran               |    | 640 194 | -       |

**Summa anläggningstillgångar 81 314 443 85 015 784**

#### Omsättningstillgångar

##### *Varulager m m*

|                                |  |            |            |
|--------------------------------|--|------------|------------|
| Färdiga varor och handelsvaror |  | 27 014 337 | 23 472 823 |
|--------------------------------|--|------------|------------|

##### *Kortfristiga fordringar*

|  |    |                    |                    |
|--|----|--------------------|--------------------|
| Kundfordringar                               |    | 69 697 870         | 52 406 443         |
| Fordringar hos koncernföretag                |    | 967 692            | 72 557 938         |
| Aktuella skattefordringar                    |    | -                  | 2 584 223          |
| Övriga kortfristiga fordringar               |    | 4 832 702          | 593 618            |
| Förutbetalda kostnader och upplupna intäkter | 13 | 1 773 636          | 1 256 521          |
|  |    | <b>104 286 237</b> | <b>129 398 743</b> |

*Kassa och bank* 41 665 866 41 174 151

**Summa omsättningstillgångar 145 952 103 194 045 717**

**SUMMA TILLGÅNGAR 227 266 546 279 061 501**

## Balansräkning

Not

2023-03-31

2022-03-31

### EGET KAPITAL OCH SKULDER

#### Eget kapital

##### *Bundet eget kapital*

Aktiekapital

14

70 100 000

70 100 000

##### *Fritt eget kapital*

Balanserad vinst eller förlust

66 790 497

140 229 868

Årets resultat

33 755 443

20 890 884

**100 545 940**

**161 120 752**

**Summa eget kapital**

**170 645 940**

**231 220 752**

#### Avsättningar

Avsatt för pensioner och likande förpliktelser enligt tryggandelagen

15, 18

270 630

270 630

#### Kortfristiga skulder

Leverantörsskulder

1 999 698

618 909

Skulder till koncernföretag

14 167 992

20 670 001

Aktuella skatteskulder

5 467 633

-

Övriga kortfristiga skulder

20 864 488

13 875 436

Upplupna kostnader och förutbetalda intäkter

16

13 850 165

12 405 773

**Summa kortfristiga skulder**

**56 349 976**

**47 570 119**

**SUMMA EGET KAPITAL OCH SKULDER**

**227 266 546**

**279 061 501**

## Rapport över förändringar i eget kapital

|   | Aktie-<br>kapital | Fritt eget<br>kapital | Summa<br>eget kapital |
|---|-------------------|-----------------------|-----------------------|
| <b>Ingående eget kapital 2021-04-01</b> | <b>70 100 000</b> | <b>144 722 145</b>    | <b>214 822 145</b>    |
| Omräkningsdifferens                     |                   | 319 395               | 319 395               |
| Utdelning                               |                   | -4 811 672            | -4 811 672            |
| Årets resultat                          |                   | 20 890 884            | 20 890 884            |
| <b>Utgående eget kapital 2022-03-31</b> | <b>70 100 000</b> | <b>161 120 752</b>    | <b>231 220 752</b>    |
| Omräkningsdifferens                     |                   | 3 884 545             | 3 884 545             |
| Utdelning                               |                   | -98 214 800           | -98 214 800           |
| Årets resultat                          |                   | 33 755 443            | 33 755 443            |
| <b>Summa totalresultat</b>              |                   | <b>-60 574 812</b>    | <b>-60 574 812</b>    |
| <b>Utgående eget kapital 2023-03-31</b> | <b>70 100 000</b> | <b>100 545 940</b>    | <b>170 645 940</b>    |

*Handwritten mark*

*Handwritten mark*

## Kassaflödesanalys

| Not   | 2022-04-01<br>-2023-03-31 | 2021-04-01<br>-2022-03-31 |
|---|---------------------------|---------------------------|
| <b>Den löpande verksamheten</b>   |                           |                           |
| Resultat efter finansiella poster   | 43 289 251                | 27 140 221                |
| Justeringar för poster som inte ingår i kassaflödet                               | 13 534 852                | 6 586 084                 |
| Betald skatt  | -2 121 633                | -5 467 029                |
| <b>Kassaflöde från den löpande verksamheten före förändring av rörelsekapital</b> | <b>54 702 470</b>         | <b>28 259 246</b>         |
| Förändring av varulager   | -3 541 514                | -435 543                  |
| Förändring av kundfordringar  | -17 291 427               | 1 758 713                 |
| Förändring av kortfristiga fordringar   | 66 834 047                | -72 079 517               |
| Förändring av leverantörsskulder  | 1 380 789                 | -2 978 049                |
| Förändring av kortfristiga skulder  | 1 931 435                 | -189 758                  |
| <b>Kassaflöde från den löpande verksamheten</b>                                   | <b>104 015 800</b>        | <b>-45 664 908</b>        |
| <b>Investeringsverksamheten</b>   |                           |                           |
| Investeringar i materiella anläggningstillgångar                                  | -5 309 285                | -6 350 378                |
| <b>Finansieringsverksamheten</b>  |                           |                           |
| Utdelning   | -98 214 800               | -4 811 672                |
| <b>Årets kassaflöde</b>   | <b>491 715</b>            | <b>-56 826 958</b>        |
| <b>Likvida medel vid årets början</b>   |                           |                           |
| Likvida medel vid årets början  | 41 174 151                | 98 001 109                |
| Likvida medel vid årets slut  | 41 665 866                | 41 174 151                |

## Noter

### Not 1 Redovisnings- och värderingsprinciper

#### Allmänna upplysningar

Årsredovisningen är upprättad i enlighet med årsredovisningslagen och BFNAR 2012:1 Årsredovisning och koncernredovisning (K3).

Redovisningsprinciperna är oförändrade jämfört med föregående år.

#### Intäktsredovisning

Vid försäljning av varor redovisas normalt inkomsten som intäkt när de väsentliga förmåner och risker som är förknippade med ägandet av varan har överförts från företaget till köparen.

Inkomster från uppdrag på löpande räkning redovisas som intäkt i takt med att arbetet utförs och material levereras eller förbrukas innebärande att vinsten från uppdragen avräknas successivt.

#### Anläggningstillgångar

Materiella anläggningstillgångar redovisas till anskaffningsvärde minskat med ackumulerade avskrivningar enligt plan och eventuella nedskrivningar.

I anskaffningsvärdet ingår utgifter som direkt kan hänföras till förvärvet av tillgången. När en komponent i en anläggningstillgång byts ut, utrangeras eventuell kvarvarande del av den gamla komponenten och den nya komponentens anskaffningsvärde aktiveras. Tillkommande utgifter som avser tillgångar som inte delas upp i komponenter läggs till anskaffningsvärdet om de beräknas ge företaget framtida ekonomiska fördelar, till den del tillgångens prestanda ökar i förhållande till tillgångens värde vid anskaffningstidpunkten. Utgifter för löpande reparation och underhåll redovisas som kostnader.

Realisationsvinst respektive realisationsförlust vid avyttring av en anläggningstillgång redovisas som Övrig rörelseintäkt respektive Övrig rörelsekostnad.

Avskrivning sker linjärt över den förväntade nyttjandeperioden med hänsyn till väsentligt restvärde. Linjär avskrivningsmetod används för övriga typer av materiella tillgångar. Mark skrivs ej av.

Följande avskrivningsprocent tillämpas:

|  |       |
|--|-------|
| Möbler   | 10 år |
| Datorer  | 3 år  |
| Demoutrustning                                 | 5 år  |
| Övriga inventarier, verktyg och installationer | 5 år  |
| Förbättringsutgifter på annans fastighet       | 5 år  |

#### Finansiella instrument

##### *Andra långfristiga värdepappersinnehav*

Placeringar i värdepapper som är anskaffade med avsikt att innehas långsiktigt har redovisats till sina anskaffningsvärden. Varje balansdag görs bedömning om eventuellt nedskrivningsbehov.

##### *Kundfordringar/kortfristiga fordringar*

Kundfordringar och kortfristiga fordringar redovisas som omsättningstillgångar till det belopp som förväntas bli inbetalt efter avdrag för individuellt bedömda osäkra fordringar.

2

GA

### **Låneskulder och leverantörsskulder**

Låneskulder och leverantörsskulder redovisas initialt till anskaffningsvärde efter avdrag för transaktionskostnader.

### **Utländska valutor**

Monetära tillgångs- och skuldposter i utländsk valuta värderas till balansdagens kurs. Transaktioner i utländsk valuta omräknas enligt periodens genomsnittskurs.

### **Leasingavtal**

Företaget redovisar samtliga leasingavtal, såväl finansiella som operationella, som operationella leasingavtal. Operationella leasingavtal redovisas som en kostnad linjärt över leasingperioden.

### **Varulager**

Varulagret värderas, med tillämpning av först-in först-ut-principen, till genomsnittet av anskaffningsvärde på balansdagen. Inkuransavdrag sker rent bokföringsmässigt enligt koncernens principer, avdraget beaktas dock i skatteberäkningen för att följa de svenska beskattningsreglerna.

### **Avsättningar**

Som avsättning har redovisats förpliktelser gentemot tredje man som är hänförliga till räkenskapsåret eller tidigare räkenskapsår och som på balansdagen antingen är säkra eller sannolika till sin förekomst men oviss till belopp eller till den tidpunkt då de ska infrias.

### **Ersättningar till anställda**

Ersättningar till anställda avser alla former av ersättningar som företaget lämnar till de anställda. Kortfristiga ersättningar utgörs av bland annat löner, betald semester, betald frånvaro, bonus och ersättning efter avslutad anställning (pension). Kortfristiga ersättningar redovisas som kostnad och en skuld då det finns en legal eller informell förpliktelse att betala ut en ersättning till följd av en tidigare händelse och en tillförlitlig uppskattning av beloppet kan göras.

### **Pensioner**

I Fanuc Nordic AB förekommer såväl avgiftsbestämda som förmånsbestämda pensionsplaner. I avgiftsbestämda planer betalar företaget fastställda avgifter till ett annat företag och har inte någon legal eller informell förpliktelse att betala något ytterligare även om det andra företaget inte kan uppfylla sitt åtagande. bolagetss resultat belastas för kostnader i takt med att de anställdas tjänster utförts. Fanuc redovisar förmånsbestämda pensionsplaner i enlighet med K3s förenklingsregler. I Sverige har bolaget bl. a. förmånsbestämda planer som innebär att pensionspremier betalas och dessa planer redovisas som avgiftsbestämda planer.

### **Nyckeltalsdefinitioner**

#### **Soliditet (%)**

Justerat eget kapital (eget kapital och obeskattade reserver med avdrag för uppskjuten skatt) i procent av balansomslutning.

#### **Avkastning på totalt kap. (%)**

Rörelseresultat plus finansiella intäkter i procent av balansomslutningen.

#### **Avkastning på eget kap. (%)**

Resultat efter finansiella poster i procent av justerat eget kapital (eget kapital och obeskattade reserver med avdrag för uppskjuten skatt).



### Uppskattningar och bedömningar

Upprättandet av bokslut och tillämpning av redovisningsprinciper, baseras ofta på ledningens bedömningar, uppskattningar och antaganden som anses vara rimliga vid den tidpunkt då bedömningen görs. Uppskattningar och bedömningar är baserade på historiska erfarenheter och ett antal andra faktorer, som under rådande omständigheter anses vara rimliga. Resultatet av dessa används för att bedöma de redovisade värdena på tillgångar och skulder, som inte annars framgår tydligt från andra källor. Det verkliga utfallet kan avvika från dessa uppskattningar och bedömningar. Uppskattningar och antaganden ses över regelbundet.

Inga väsentliga källor till osäkerhet i uppskattningar och antaganden på balansdagen bedöms kunna innebära en betydande risk för en väsentlig justering av redovisade värden för tillgångar och skulder under nästa räkenskapsår.

### Not 2 Uppgifter om moderföretag

Moderföretag i den minsta koncern där Fanuc Nordic AB är dotterföretag och koncernredovisning upprättas är Fanuc Europe corporation, Register of Commerce No B 95565. Årsredovisning för Fanuc Europe Corporation finns tillgänglig i "Luxembourg Register of Trade and Companies".

Moderföretag i den största koncern där Fanuc Nordic AB är dotterföretag och koncernredovisning upprättas är Fanuc Ltd, Japan. Årsredovisning för Fanuc Ltd finns tillgänglig på bolagets hemsida: <http://www.fanuc.co.jp/eindex.htm>

### Not 3 Nettoomsättningens fördelning

|   | 2022-04-01<br>-2023-03-31 | 2021-04-01<br>-2022-03-31 |
|---|---------------------------|---------------------------|
| <b>Nettoomsättningen per rörelsegren</b>        |                           |                           |
| Produktförsäljning                              | 314 052 132               | 279 310 690               |
| Servicetjänster                                 | 50 949 344                | 48 973 909                |
|   | <b>365 001 477</b>        | <b>328 284 599</b>        |
| <b>Nettoomsättningen per geografisk marknad</b> |                           |                           |
| Sverige   | 172 989 029               | 151 491 513               |
| Övriga Norden                                   | 164 052 665               | 151 530 795               |
| Baltikum  | 21 536 147                | 19 315 831                |
| Övriga Europa                                   | 6 295 327                 | 5 870 962                 |
| Övriga världen                                  | 128 309                   | 75 499                    |
|   | <b>365 001 477</b>        | <b>328 284 599</b>        |

### Not 4 Leasingavtal

Årets leasingkostnader avseende leasingavtal, uppgår till 5 243 024 kr (4 740 224 kr).

Framtida leasingavgifter, för icke uppsägningsbara leasingavtal, förfaller till betalning enligt följande:

|                                  | 2022-04-01<br>-2023-03-31 | 2021-04-01<br>-2022-03-31 |
|----------------------------------|---------------------------|---------------------------|
| Inom ett år                      | 3 180 337                 | 2 549 138                 |
| Senare än ett år men inom fem år | 3 075 083                 | 4 313 403                 |
|                                  | <b>6 255 420</b>          | <b>6 862 541</b>          |

*Handwritten mark*

*Handwritten mark*

### Not 5 Arvode till revisorer

Med revisionsuppdrag avses granskning av årsredovisningen och bokföringen samt styrelsens och verkställande direktörens förvaltning, övriga arbetsuppgifter som det ankommer på bolagets revisor att utföra samt rådgivning eller annat biträde som föranleds av iakttagelser vid sådan granskning eller genomförandet av sådana övriga arbetsuppgifter.

|                             | 2022-04-01<br>-2023-03-31 | 2021-04-01<br>-2022-03-31 |
|-----------------------------|---------------------------|---------------------------|
| <b>Ernst &amp; Young AB</b> |                           |                           |
| Revisionsuppdrag            | 189 000                   | 150 000                   |
|                             | <b>189 000</b>            | <b>150 000</b>            |

### Not 6 Anställda och personalkostnader

|  | 2022-04-01<br>-2023-03-31 | 2021-04-01<br>-2022-03-31 |
|--|---------------------------|---------------------------|
| <b>Medelantalet anställda</b>  |                           |                           |
| Kvinnor  | 7                         | 6                         |
| Män  | 44                        | 39                        |
|  | <b>51</b>                 | <b>45</b>                 |
| <b>Löner och andra ersättningar</b>  |                           |                           |
| Styrelse och verkställande direktör, (varav rörlig ersättning 819 275 (1 118 231)) | 3 298 711                 | 2 591 149                 |
| Övriga anställda   | 37 200 426                | 33 403 952                |
|  | <b>40 499 137</b>         | <b>35 995 102</b>         |
| <b>Sociala kostnader</b>   |                           |                           |
| Pensionskostnader för verkställande direktör                                       | 415 031                   | 414 519                   |
| Pensionskostnader för övriga anställda   | 7 201 337                 | 6 730 301                 |
| Sociala avgifter enligt lag och avtal till styrelse och verkställande direktör     | 1 046 830                 | 847 907                   |
| Sociala avgifter enligt lag och avtal övriga anställda                             | 9 488 127                 | 8 382 192                 |
|  | <b>18 151 325</b>         | <b>16 374 919</b>         |
| <b>Totala löner, ersättningar, sociala kostnader och pensionskostnader</b>         | <b>58 650 462</b>         | <b>52 370 021</b>         |
| <b>Könsfördelning bland ledande befattningshavare</b>                              |                           |                           |
| Andel män i styrelsen  | 100 %                     | 100 %                     |
| Andel män bland övriga ledande befattningshavare                                   | 100 %                     | 100 %                     |

### Not 7 Inköp och försäljningar mellan koncernföretag

Varuinköpen sker i stort sett uteslutande från moderbolaget. Försäljningen till närstående bolag uppgick till 5 662 878 SEK (5 595 950 SEK) per 2023-03-31.

|  | 2022-04-01<br>-2023-03-31 | 2021-04-01<br>-2022-03-31 |
|--|---------------------------|---------------------------|
| Andel inköp som skett från andra företag i koncernen (%)         | 98                        | 98                        |
| Andel försäljningar som skett till andra företag i koncernen (%) | 2                         | 2                         |

Vid inköp och försäljning mellan koncernföretag tillämpas koncernens transfer pricing policy.

### Not 8 Aktuell skatt

|                                | 2022-04-01<br>-2023-03-31 | 2021-04-01<br>-2022-03-31 |
|--------------------------------|---------------------------|---------------------------|
| <b>Skatt på årets resultat</b> |                           |                           |
| Aktuell skatt                  | -9 533 808                | -6 249 337                |
| <b>Totalt redovisad skatt</b>  | <b>-9 533 808</b>         | <b>-6 249 337</b>         |

### Avstämning av effektiv skatt

|  | 2022-04-01<br>-2023-03-31 |                   | 2021-04-01<br>-2022-03-31 |                   |
|--|---------------------------|-------------------|---------------------------|-------------------|
|  | Procent                   | Belopp            | Procent                   | Belopp            |
| Redovisat resultat före skatt                                  |                           | 43 289 251        |                           | 27 140 221        |
| Skatt enligt gällande skattesats                               | 20,60                     | -8 917 586        | 20,60                     | -5 590 886        |
| Ej avdragsgilla kostnader                                      |                           | -2 128 662        |                           | -1 684 519        |
| Ej skattepliktig återföring tidigare ej avdragsgilla kostnader |                           | 1 535 631         |                           | 1 282 232         |
| Justering avseende skatter för föregående år                   |                           | -136 423          |                           | -138 058          |
| Effekt av utländska skattesatser                               |                           | -394 675          |                           | -118 107          |
| Effekt av uppskjuten skattefordran                             |                           | 507 907           |                           |                   |
| <b>Redovisad effektiv skatt</b>                                | <b>22.02</b>              | <b>-9 533 808</b> | <b>23.03</b>              | <b>-6 249 337</b> |

### Not 9 Byggnader och mark

|   | 2023-03-31        | 2022-03-31        |
|---|-------------------|-------------------|
| Ingående anskaffningsvärden                     | 79 358 167        | 77 661 653        |
| Omklassificeringar                              | -                 | -                 |
| Inköp   | -                 | 1 696 514         |
| <b>Utgående ackumulerade anskaffningsvärden</b> | <b>79 358 167</b> | <b>79 358 167</b> |
| Ingående ackumulerade avskrivningar             | -6 462 878        | -3 640 330        |
| Årets avskrivningar                             | -2 769 805        | -2 822 548        |
| <b>Utgående ackumulerade avskrivningar</b>      | <b>-9 232 683</b> | <b>-6 462 878</b> |
| <b>Utgående redovisat värde</b>                 | <b>70 125 484</b> | <b>72 895 289</b> |

2023081101705

**Not 10 Inventarier, verktyg och installationer**

|   | 2023-03-31         | 2022-03-31         |
|---|--------------------|--------------------|
| Ingående anskaffningsvärden                     | 22 933 286         | 19 376 157         |
| Inköp   | 3 939 819          | 7 217 510          |
| Försäljningar/utrangeringar                     | -3 529 078         | -3 561 127         |
| Omräkningsdifferens                             | 71 996             | -99 254            |
| <b>Utgående ackumulerade anskaffningsvärden</b> | <b>23 416 022</b>  | <b>22 933 286</b>  |
| Ingående avskrivningar                          | -11 083 420        | -8 825 840         |
| Försäljningar/utrangeringar                     | 0                  | 865 590            |
| Omräkningsdifferens                             | -55 751            | 221 717            |
| Årets avskrivningar                             | -3 368 182         | - 3 344 887        |
| <b>Utgående ackumulerade avskrivningar</b>      | <b>-14 507 353</b> | <b>-11 083 420</b> |
| <b>Utgående redovisat värde</b>                 | <b>8 908 669</b>   | <b>11 849 865</b>  |

Varav förbättringsutgifter på tillgångar som disponeras med nyttjanderätt 1 276 413 kr (1 366 947 kr)

**Not 11 Pågående nyanläggningar och förskott avseende materiella anläggningar**

|   | 2023-03-31       | 2022-03-31 |
|---|------------------|------------|
| Ingående anskaffningsvärden                     | 0                | 89 826     |
| Under året nedlagda kostnader                   | 1 369 466        | 0          |
| Omklassificeringar                              | 0                | -89 026    |
| <b>Utgående ackumulerade anskaffningsvärden</b> | <b>1 369 466</b> | <b>0</b>   |
| <b>Utgående redovisat värde</b>                 | <b>1 369 466</b> | <b>0</b>   |

**Not 12 Andra långfristiga värdepappersinnehav**

|   | 2023-03-31     | 2022-03-31     |
|---|----------------|----------------|
| Ingående anskaffningsvärden                     | 270 630        | 270 630        |
| <b>Utgående ackumulerade anskaffningsvärden</b> | <b>270 630</b> | <b>270 630</b> |
| <b>Utgående redovisat värde</b>                 | <b>270 630</b> | <b>270 630</b> |

GA

**Not 13 Förutbetalda kostnader och upplupna intäkter**

|                                       | 2023-03-31       | 2022-03-31       |
|---------------------------------------|------------------|------------------|
| Förutbetalda leasingavgifter          | 143 160          | 138 341          |
| Pensionsavgifter                      | 384 602          | 360 496          |
| Förutbetalda hyror                    | 252 816          | 266 051          |
| Förutbetalda marknadsföringskostnader | 295 080          | 67 934           |
| Depositionsavgifter                   | 144 199          | 131 364          |
| Övriga poster                         | 553 779          | 292 335          |
|                                       | <b>1 773 636</b> | <b>1 256 521</b> |

**Not 14 Antal aktier och kvotvärde**

Aktiekapitalet består av 701 st (701 st) aktier med kvotvärde 100 000 kr (100 000kr)

**Not 15 Avsättningar**

|   | 2023-03-31     | 2022-03-31     |
|---|----------------|----------------|
| <b>Pensioner och liknande förpliktelser</b> |                |                |
| Belopp vid årets ingång                     | 270 630        | 270 630        |
|   | <b>270 630</b> | <b>270 630</b> |

**Not 16 Upplupna kostnader och förutbetalda intäkter**

|                              | 2023-03-31        | 2022-03-31        |
|------------------------------|-------------------|-------------------|
| Upplupna personalkostnader   | 9 990 245         | 9 260 429         |
| Upplupna resekostnader       | 1 079 452         | 448 856           |
| Upplupna konsultkostnader    | 623 404           | 755 126           |
| Upplupna frakter             | 20 000            | 20 000            |
| Upplupna reklamationer       | 963 996           | 393 478           |
| Förutbetalda serviceintäkter | 681 520           | 589 366           |
| Övriga poster                | 491 547           | 938 517           |
|                              | <b>13 850 165</b> | <b>12 405 773</b> |

**Not 17 Disposition av vinst eller förlust**

2023-03-31

**Förslag till vinstdisposition**

Styrelsen föreslår att till förfogande stående vinstmedel:

|                  |                    |
|------------------|--------------------|
| balanserad vinst | 66 790 497         |
| årets vinst      | 33 755 443         |
|                  | <b>100 545 940</b> |

|                           |            |
|---------------------------|------------|
| disponeras så att         |            |
| Utdelning till aktieägare | 24 114 267 |
| i ny räkning överföres    | 76 431 673 |

**Not 18 Ställda säkerheter**

2023-03-31

2022-03-31

|                                       |         |         |
|---------------------------------------|---------|---------|
| Ställd säkerhet för kapitalförsäkring | 270 630 | 270 630 |
|---------------------------------------|---------|---------|

Malmö 2023-06-30


Cerold Andersson  
Verkställande direktör




Vår revisionsberättelse har lämnats 4/7-2023

Ernst & Young AB

Martin Henriksson  
Auktoriserad revisor





Building a better  
working world

2023081101708

## Revisionsberättelse

Till bolagsstämman i FANUC Nordic AB, org.nr 556740-3927

### Rapport om årsredovisningen

#### Uttalanden

Vi har utfört en revision av årsredovisningen för FANUC Nordic AB för år räkenskapsåret 2022-04-01 - 2023-03-31.

Enligt vår uppfattning har årsredovisningen upprättats i enlighet med årsredovisningslagen och ger en i alla väsentliga avseenden rättvisande bild av FANUC Nordic ABs finansiella ställning per den 31 mars 2023 och av dess finansiella resultat och kassaflöde för året enligt årsredovisningslagen. Förvaltningsberättelsen är förenlig med årsredovisningens övriga delar.

Vi tillstyrker därför att bolagsstämman fastställer resultaträkningen och balansräkningen.

#### Grund för uttalanden

Vi har utfört revisionen enligt International Standards on Auditing (ISA) och god revisions sed i Sverige. Vårt ansvar enligt dessa standarder beskrivs närmare i avsnittet *Revisorns ansvar*. Vi är oberoende i förhållande till FANUC Nordic AB enligt god revisors sed i Sverige och har i övrigt fullgjort vårt yrkesetiska ansvar enligt dessa krav.

Vi anser att de revisionsbevis vi har inhämtat är tillräckliga och ändamålsenliga som grund för våra uttalanden.

#### Styrelsens och verkställande direktörens ansvar

Det är styrelsen och verkställande direktören som har ansvaret för att årsredovisningen upprättas och att den ger en rättvisande bild enligt årsredovisningslagen. Styrelsen och verkställande direktören ansvarar även för den interna kontroll som de bedömer är nödvändig för att upprätta en årsredovisning som inte innehåller några väsentliga felaktigheter, vare sig dessa beror på oegentligheter eller misstag.

Vid upprättandet av årsredovisningen ansvarar styrelsen och verkställande direktören för bedömningen av bolagets förmåga att fortsätta verksamheten. De upplyser, när så är tillämpligt, om förhållanden som kan påverka förmågan att fortsätta verksamheten och att använda antagandet om fortsatt drift. Antagandet om fortsatt drift tillämpas dock inte om styrelsen och verkställande direktören avser att likvidera bolaget, upphöra med verksamheten eller inte har något realistiskt alternativ till att göra något av detta.


#### Revisorns ansvar

Våra mål är att uppnå en rimlig grad av säkerhet om att årsredovisningen som helhet inte innehåller några väsentliga felaktigheter, vare sig dessa beror på oegentligheter eller misstag, och att lämna en revisionsberättelse som innehåller våra uttalanden. Rimlig säkerhet är en hög grad av säkerhet, men är ingen garanti för att en revision som utförs enligt ISA och god revisions sed i Sverige alltid kommer att upptäcka en väsentlig felaktighet om en sådan finns. Felaktigheter kan uppstå på grund av oegentligheter eller misstag och anses vara väsentliga om de enskilt eller tillsammans rimligen kan förväntas påverka de ekonomiska beslut som användare fattar med grund i årsredovisningen.

Som del av en revision enligt ISA använder vi professionellt omdöme och har en professionellt skeptisk inställning under hela revisionen. Dessutom:

- identifierar och bedömer vi riskerna för väsentliga felaktigheter i årsredovisningen, vare sig dessa beror på oegentligheter eller misstag, utformar och utför granskningsåtgärder bland annat utifrån dessa risker och inhämtar revisionsbevis som är tillräckliga och ändamålsenliga för att utgöra en grund för våra uttalanden. Risken för att inte upptäcka en väsentlig felaktighet till följd av oegentligheter är högre än för en väsentlig felaktighet som beror på misstag, eftersom oegentligheter kan innefatta agerande i maskopi, förfalskning, avsiktliga utelämnanden, felaktig information eller åsidosättande av intern kontroll.
- skaffar vi oss en förståelse av den del av bolagets interna kontroll som har betydelse för vår revision för att utforma granskningsåtgärder som är lämpliga med hänsyn till omständigheterna, men inte för att uttala oss om effektiviteten i den interna kontrollen.
- utvärderar vi lämpligheten i de redovisningsprinciper som används och rimligheten i styrelsens och verkställande direktörens uppskattningar i redovisningen och tillhörande upplysningar.
- drar vi en slutsats om lämpligheten i att styrelsen och verkställande direktören använder antagandet om fortsatt drift vid upprättandet av årsredovisningen. Vi drar också en slutsats, med grund i de inhämtade revisionsbevisen, om det finns någon väsentlig osäkerhetsfaktor som avser sådana händelser eller förhållanden som kan leda till betydande tvivel om bolagets förmåga att fortsätta verksamheten. Om vi drar slutsatsen att det finns en väsentlig osäkerhetsfaktor, måste vi i revisionsberättelsen fästa uppmärksamheten på upplysningarna i årsredovisningen om den väsentliga osäkerhetsfaktorn eller, om sådana upplysningar är otillräckliga, modifiera uttalandet om årsredovisningen. Våra slutsatser baseras på de revisionsbevis som inhämtas fram till datumet för revisionsberättelsen. Dock kan framtida händelser eller förhållanden göra att ett bolag inte längre kan fortsätta verksamheten.
- utvärderar vi den övergripande presentationen, strukturen och innehållet i årsredovisningen, däribland upplysningarna, och om årsredovisningen återger de underliggande transaktionerna och händelserna på ett sätt som ger en rättvisande bild.

Vi måste informera styrelsen om bland annat revisionens planerade omfattning och inriktning samt tidpunkten för den. Vi måste också informera om betydelsefulla iakttagelser under revisionen, däribland de eventuella betydande brister i den interna kontrollen som vi identifierat.



Building a better  
working world

## Rapport om andra krav enligt lagar och andra författningar

### Uttalanden

Utöver vår revision av årsredovisningen har vi även utfört en revision av styrelsens och verkställande direktörens förvaltning av FANUC Nordic AB för räkenskapsåret 2022-04-01 - 2023-03-31 samt av förslaget till dispositioner beträffande bolagets vinst eller förlust.

Vi tillstyrker att bolagsstämman disponerar vinsten enligt förslaget i förvaltningsberättelsen och beviljar styrelsens ledamot och verkställande direktören ansvarsfrihet för räkenskapsåret.

### Grund för uttalanden

Vi har utfört revisionen enligt god revisionssed i Sverige. Vårt ansvar enligt denna beskrivs närmare i avsnittet *Revisorns ansvar*. Vi är oberoende i förhållande till FANUC Nordic AB enligt god revisorssed i Sverige och har i övrigt fullgjort vårt yrkesetiska ansvar enligt dessa krav.

Vi anser att de revisionsbevis vi har inhämtat är tillräckliga och ändamålsenliga som grund för våra uttalanden.

### Styrelsens och verkställande direktörens ansvar

Det är styrelsen som har ansvaret för förslaget till dispositioner beträffande bolagets vinst eller förlust. Vid förslag till utdelning innefattar detta bland annat en bedömning av om utdelningen är försvarlig med hänsyn till de krav som bolagets verksamhetsart, omfattning och risker ställer på storleken av bolagets egna kapital, konsolideringsbehov, likviditet och ställning i övrigt.

Styrelsen ansvarar för bolagets organisation och förvaltningen av bolagets angelägenheter. Detta innefattar bland annat att fortlöpande bedöma bolagets ekonomiska situation och att tillse att bolagets organisation är utformad så att bokföringen, medelsförvaltningen och bolagets ekonomiska angelägenheter i övrigt kontrolleras på ett betryggande sätt. Verkställande direktören ska sköta den löpande förvaltningen enligt styrelsens riktlinjer och anvisningar och bland annat vidta de åtgärder som är nödvändiga för att bolagets bokföring ska fullgöras i överensstämmelse med lag och för att medelsförvaltningen ska skötas på ett betryggande sätt.

### Revisorns ansvar

Vårt mål beträffande revisionen av förvaltningen, och därmed vårt uttalande om ansvarsfrihet, är att inhämta revisionsbevis för att med en rimlig grad av säkerhet kunna bedöma om styrelseledamot eller verkställande direktören i något väsentligt avseende:

- företagit någon åtgärd eller gjort sig skyldig till någon försummelse som kan föranleda ersättningsskyldighet mot bolaget, eller
- på något annat sätt handlat i strid med aktiebolagslagen, årsredovisningslagen eller bolagsordningen.

Vårt mål beträffande revisionen av förslaget till dispositioner av bolagets vinst eller förlust, och därmed vårt uttalande om detta, är att med rimlig grad av säkerhet bedöma om förslaget är förenligt med aktiebolagslagen.

Rimlig säkerhet är en hög grad av säkerhet, men ingen garanti för att en revision som utförs enligt god revisionssed i Sverige alltid kommer att upptäcka åtgärder eller försummelser som kan föranleda ersättningsskyldighet mot bolaget, eller att ett förslag till dispositioner av bolagets vinst eller förlust inte är förenligt med aktiebolagslagen.

Som en del av en revision enligt god revisionssed i Sverige använder vi professionellt omdöme och har en professionellt skeptisk inställning under hela revisionen. Granskningen av förvaltningen och förslaget till dispositioner av bolagets vinst eller förlust grundar sig främst på revisionen av räkenskaperna. Vilka tillkommande granskningsåtgärder som utförs baseras på vår professionella bedömning med utgångspunkt i risk och väsentlighet. Det innebär att vi fokuserar granskningen på sådana åtgärder, områden och förhållanden som är väsentliga för verksamheten och där avsteg och överträdelser skulle ha särskild betydelse för bolagets situation. Vi går igenom och prövar fattade beslut, beslutsunderlag, vidtagna åtgärder och andra förhållanden som är relevanta för vårt uttalande om ansvarsfrihet. Som underlag för vårt uttalande om styrelsens förslag till dispositioner beträffande bolagets vinst eller förlust har vi granskat styrelsens motiverade yttrande samt ett urval av underlagen för detta för att kunna bedöma om förslaget är förenligt med aktiebolagslagen.

Malmö den 4 juli 2023

Ernst & Young AB

Martin Henriksson  
Auktoriserad revisor