

Årsredovisning och koncernredovisning

för räkenskapsåret 2022-01-01 - 2022-12-31

Styrelsen och verkställande direktören för Gota Media AB avger härmed följande årsredovisning och koncernredovisning.

Innehåll	Sida
Förvaltningsberättelse	2
Koncernen	
Resultaträkning	9
Balansräkning	10
Rapport över förändringar i eget kapital	12
Kassaflödesanalys	13
Moderföretaget	
Resultaträkning	14
Balansräkning	15
Rapport över förändringar i eget kapital	17
Kassaflödesanalys	18
Tilläggsupplysningar	
Redovisningsprinciper m.m.	19
Noter	22

Styrelsens säte: Kalmar

Företagets redovisningsvaluta: Svenska kronor (SEK).

Alla belopp redovisas, om inte annat anges, i tusentals kronor (TKR).

Förvaltningsberättelse

Information om verksamheten

Koncernens helt dominerande verksamhet är utgivning av prenumererade lokala dagstidningar. Med tidning menar vi allt det vi publicerar, oavsett kanal. Vi använder för närvarande papperstidning, responsiva sajter för dator, läsplatta och mobil, appar, e-tidning och webb-TV. Tidningarna är renodlade kunskapsföretag med starka varumärken och lokal förankring.

I moderbolaget Gota Media ingår tidningarna Barometern med editionen Oskarshamns-Tidningen, Blekinge Läns Tidning, Borås Tidning, Smålandsposten, Kristianstadsbladet med editionen Norra Skåne, Ystads Allehanda och Trelleborgs Allehanda samt gratistidningen Österlenmagasinet. Från och med 1 oktober 2022 ges även Ulricehamns Tidning ut av Gota Media AB.

I separata bolag utges Ölandsbladet, Växjöbladet/Kronobergaren, Kalmar Läns Tidning och Sydöstran. Gratistidningen Magazinet med nyhetssajten VXOnews utges av VXO Media AB, båda med utgivningsort Växjö. I bolaget KalmarPosten AB ges även gratistidningarna KalmarPosten och Emmaboda Tidning ut. Norra Skåne gavs ut i intressebolaget Tidningsbärarna KB till och med 31 maj 2022 för att därefter ingå som en edition av Kristianstadsbladet.

Dotterbolaget Point Logistik Gota Media AB sköter distributionen av tidningar, paket och brev inom koncernens geografi.

Tryckeri Gota Media AB (namnändrat från Borås Tidning Tryckeri AB 2022) är sedan utgången av 2019 ett helägt dotterbolag, som trycker koncernens tidningar och som även har externa tryckuppdrag. Sedan 1 december 2021 har Gota Media AB överlåtit tryckeriverksamheten i Karlskrona till Tryckeri Gota Media AB.

Under april 2022 avyttrades hela Gota Media ABs innehav i Viva Media AB.

Markbladet AB är en tidningskoncern för gratisutgivna endagarstidningar runt Borås. Gota Media har en 35-procentig ägarandel.

Bolagets Hållbarhetsredovisning är fastställd och redovisas på www.gotamedia.se

Väsentliga händelser under räkenskapsåret

När man ser tillbaka på 2022 känns det som ett märkligt år. Vi gick från kris till kris, från pandemi till krig, energikris, hög inflation och lågkonjunktur. Vad våra nästgrannar i Ukraina upplever är svårt för oss att fatta. Vilket otroligt stort lidande de drabbas av beroende på en imperialistisk rysk ledare.

Detta har även påverkat våra förutsättningar under året:

- Kvarvarande restriktioner från pandemin i början av året
- Kraftigt ökade energipriser; el och bränsle
- Tidningspapper blir nu mer än dubbelt så dyrt som 2021
- Lågkonjunkturen börjar kännas både för annons, upplaga och e-handeln

Trots dessa svårigheter finns det mycket som vi ska vara stolta och glada över. Årets medarbetarundersökning gav återigen väldigt bra resultat vilket visar att vi på många sätt är en bra arbetsplats även om det alltid finns saker att förbättra. Vi har rekryterat tre nya chefer som fått en fin start; Catrin Ljung, marknadsområdeschef för Sjuhärad, Lena Brink, VD för Point Logistik och Ann-Christine Holmgren Hellqvist, försäljningschef läsarintäkter.

Vi har beslutat om investeringar på över 10 miljoner kronor för en bättre miljö. Solpaneler vid våra tryckerier i Borås och Karlskrona, laddstolpar på flera olika orter samt ett rejält första steg i att gå över till elbilar både inom Point Logistik och resten av koncernen. Vid månadskiftet nov/dec startade tryckningen i Borås av Göteborgs Posten och flera andra titlar inom Stampen. Allt var väl förberett och starten har gått bra. Detta stärker lönsamheten inom vår tryckeriverksamhet

Gota Medias representanter har bidragit till att samla hela branschen i ett gemensamt bolag, Early Bird, för att driva paketaffären. Nu finns goda möjligheter att ta marknadsandelar. Vi har utvecklat annonsaffären med flera nya spännande kunder och vi börjar se potentialen förverkligas inom t ex native och andra produkter och tjänster.

Vi har bytt ut ett gammalt ekonomisystem och arbetat för att stärka vår IT-säkerhet. Vårt sätt att använda data och analys för att skapa insikter genom ständigt vidareutvecklade dashboards är oerhört utvecklande.

Det allra viktigaste som hände under året var att partnerskapet med Bonnier och Amedia blev helt klart den 24 mars. Man kan nog se det som den viktigaste händelsen i Gota Medias historia sedan bildandet 2003. Formellt handlar det om ett korsvist ägande där Bonnier News Local äger 30% av Gota Media och Gota Media äger 20% av Bonnier News Local där övriga ägare är Bonnier 60% och Amedia 20%. Till detta finns långsiktiga aktieägaravtal i båda bolagen samt en partnerskapsplan som beskriver vad vi ska åstadkomma tillsammans under de närmaste åren.

Trots att det bara gått ca ett år så har det hänt mycket redan och mera är på gång. Några konkreta exempel är vårt gemensamma arbete för att utveckla det redaktionella innehållet för den yngre målgruppen under 40 år. Nya sätt att sälja och behålla digitala prenumerationer som blev en succé och gav våra tidningar ökade kundvolymmer. Gemensamma digitala annonserbjudanden som bokas i en gemensam plattform.

Mitt under pandemin, i februari 2021, beslutade styrelsen om en stor satsning på läsaraffären. Den omfattade rekrytering av 25 journalister, ett stort paket för kompetensutveckling av alla redaktionella medarbetare samt tillkommande resurser inom redaktionell och digital utveckling. Den totala kostnaden är drygt 40 mkr fördelat över tre-fyra år. Detta har skapat goda förutsättningar för våra redaktioner att utveckla läsaraffären med fokus på målgruppen under 40 år där vi nu ser en tydlig tillväxt.

Vi är också glada för de utmärkelser som våra tidningar får. Kristianstadsbladet och Norra Skåne nominerades till Årets Dagstidning redan första året efter vårt förvärv av Norra Skåne och integrationen med Kristianstadsbladet. Trelleborgs Allehanda fick Guldspaden för sin grävande journalistik och Borås Tidning blev nominerade för fjärde året i rad. Detta kan ses som resultatet av en ökad satsning på grävande journalistik hos alla våra tidningar under ledning av Helena Bengtsson, en av Sveriges mest kända grävande journalister.

Koncernens utveckling

Marknadsområde Kalmar innefattar mellersta och södra Kalmar län som är utgivningsområde för titeln Barometern med edition i Oskarshamn. Här utges också Ölandsbladet, Kalmar Läns Tidning samt KalmarPosten. Prenumerationsintäkterna i marknadsområdet uppgick 2022 till 125 MKR (123) och annonsintäkterna till 69 MKR (70).

Intresset för lokala nyheter fortsatte att ligga på en hög nivå under året med stark digital tillväxt för både Barometern-OT och Ölandsbladet i prenumerationsaffären men även för gratissajten Kalmarposten.se. Barometern-OT är fortsatt landets näst största landsortstidning och Ölandsbladet ökade sin upplaga. Kalmar Läns Tidning sjönk under föregående år under 2000 exemplar i upplaga och tappade därmed 25 procent av sitt driftstöd.

Annonsintäkterna 2022 präglades av fortsatt omvärldsoro i form av pandemi i början på året, därefter kriget i Ukraina som i sin tur påverkade elpriserna. Gratistidningen KalmarPosten hade ånyo ett tufft år. De olika annonsorganisationerna i MO:t tog stora kliv i att sälja i flera kanaler och andra saker än traditionell printreklam.

Under 2022 var det fortsatt fokus i läsaraffären och kraftfulla satsningar gjordes i journalistik vänd mot yngre målgrupper. Valet 2022 präglade den redaktionella verksamheten och lockade många nya registrerade läsare i den stora kampanj koncernen genomförde för att nå nya läsare.

Under 2022 förändrades organisationen på Ölandsbladet och Kalmarposten då försäljningsorganisationerna samordnades under en chef. Ölandsbladets mångårige VD Jörgen Petersson gick efter lång tids sjukdom bort och marknadsområdeschefen Mikael Larsson Ek tog över som VD i bolaget.

Marknadsområde Kronoberg utgörs av utgivningsområde för Smålandsposten dvs Kronobergs län, med undantag av Ljungby och Markaryds kommuner. Prenumerationsintäkterna i marknadsområdet uppgick 2022 till 91 MKR (89) och annonsintäkterna till 43 MKR (41). Noterbart är att det skedde en omsättningsökning både på upplaga och annons mot 2021.

Inom marknadsområdet ingår förutom Smålandsposten även VXO Media (VXO News, Min Hockey, Min Boll, VXO Week, Mera Ljungby, Mera Alvesta och gratistidningen Magazinet) samt Växjöbladet/Kronobergaren.

Intresset för att ta till sig lokala nyheter digitalt växer och marknadsområdet har fortsatt stark tillväxt på de digitala prenumerationerna. Under 2022 ökade omsättningen på digitala prenumerationer med 23%. Från hösten och framåt är fokus på att sälja Digital bas som ett inlägg för att kunder som t ex vill följa Livesport skall uppgradera till Digital plus.

På annonssidan startade året starkt för Marknadsområdet. Ett starkt fokus på egna kanaler med bra täckningsbidrag prioriterades och gav resultat. Fokus på att få in nya affärer från nya kundgrupper till Marknadsområdet startades och 1,5 tjänst dedikerades till detta. Under året omsattes 2 miljoner och kunder som IKEA Hotell och Gustav Karlssons snickeri blev helhetskunder vilket innebär att tidningen sköter all deras medieköp.

Marknadsområde Sjuhärad genom titlarna Borås Tidning och Ulricehamns Tidning innefattar nyhetsrapportering inom centralorterna Borås och Ulricehamn samt närliggande kommunerna Svenljunga, Tranemo, Mark, Bollebygd, Herrljunga.

Prenumerationsintäkterna inom marknadsområdet uppgick under 2022 110 MKR (111) och annonsintäkterna till 52 MKR (56)

Borås Tidning har en stark ställning i centralorten Borås med angränsande kommuner. Tidningen har under 2022 fortsatt sin redaktionella satsning som bland annat innebär högt fokus på grävande journalistik samt bibehållen bevakning inom de områden som definieras som redaktionella vita fläckar. Den riktade journalistiska insatsen för att kunna bevaka Borås utsatta områden har bibehållits. Tidningen har arbetat hårt med att nå läsare inom den unga målgruppen, bland annat med hjälp av en stor kampanj där unga erbjöds fri tillgång till vår journalistik lagom till riksdagsvalet.

Satsningen på grävande journalistik ledde under 2022 till ännu en nominering i Guldspaden för reportaget om Boråsbrödernas luftslott-falska identiteter och äkta guld.

Ulricehamns Tidning är en utpräglad lokaltidning som har en hushållstäckning på 60% i Ulricehamns kommun. Även på Ulricehamns Tidning är fokus stort på att nå unga prenumeranter samt skapa digital tillväxt.

Marknadsområde Syd innefattar södra Skåne som utgivningsområde för titlarna Ystads Allehanda och Trelleborgs Allehanda samt gratistidningen Österlenmagasinet. Prenumerationsintäkterna i marknadsområdet uppgick 2022 till 74 MKR (73) och annonsintäkterna till 37 MKR (36).

Ystads Allehanda är det dominerande lokala nyhetsmediet i sydöstra Skåne med utgivningskommunerna Ystad, Simrishamn, Tomelilla, Sjöbo och Skurup.

Österlenmagasinet utkommer en gång per vecka. Österlenmagasinet beskriver livet och händelserna på Österlen och är en mycket uppskattad gratistidning av såväl läsare som annonsörer. Nischsajten Mera Österlen är en egen produkt som under 2022 genererade upplageintäkter. Mera Österlen ingår dessutom i alla prenumerationspaket, Ystads Allehanda, förutom Digital Bas.

Trelleborgs Allehanda är det dominerande lokala nyhetsmediet i Trelleborgs kommun och Söderslätt har under året haft många hyllade reportage som även uppmärksammats nationellt.

Marknadsområdet ökade sin omsättning för de digitala abonnemangen under 2022 med 16% mot 2021.

På annonssidan har Ystads och Trelleborgs säljorganisationer ett utökat samarbete och detta har genererat fler affärer över titlarna. Ökat fokus på att sälja in övriga produkter har också ökat och har en tillväxt då våra kunder efterfrågar mer än annonsering i våra egna kanaler.

Marknadsområde Sydost innefattar nordöstra Skåne och Blekinge som är utgivningsområde för titlarna Kristianstadsbladet, Norra Skåne, Blekinge Läns Tidning och Sydöstran. Prenumerationsintäkterna i marknadsområdet uppgick 2022 till 190 MSEK (158) och annonsintäkterna till 97 MSEK (82).

Kristianstadsbladet och Norra Skåne är en tidning i två editioner. Både Kristianstadsbladet och Norra Skåne har starka, enande roller i sina fem kommuner. Tidningen nominerades till årets dagstidning för fint arbete att fusionera tidningarna utan att dra ner på antalet journalister och samtidigt leverera ett ökat rörelseresultat.

Tidningen Sydöstrans beroende av driftsstöd är fortsatt starkt. 2022 accelererade digitaliseringen och redaktionen fokuserade på att förnygra prenumeranterna.

Blekinge Läns Tidning är den största nyhetsförmedlaren i länets fem kommuner. Annons hade ett bra år och ökade intäkterna 2022 trots begynnande lågkonjunktur.

Koncernens utveckling i siffror

Totalupplagan (TS) för koncernens 12 prenumererade tidningar vid utgången av 2022 ökade med 17 300 exemplar eller 8,6% (- 2,2). Upplageutveckling per tidning redovisas senare i förvaltningsberättelsen.

Total nettoomsättning i koncernen ökade med 20 MKR till 1 148 MKR, motsvarande 2%. Upplageintäkter ökade med 24 MKR (22) och annonsintäkter ökade med 1 MKR (3). Tryckintäkter ökade med 3 MKR (0) där nya tryckuppdrag började löpa från december. Statliga stöd och bidrag minskar med 11 MKR till 86 MKR (22). Omsättning per verksamhetsgren framgår av Not 2.

Goodwillavskrivningar för förvärvet av Norra Skåne har under året belastat avskrivningar med 2 mkr (0). Kvarvarande goodwill vid årets slut är 16 MKR (0). Avskrivning sker linjärt över 5 år.

Resultatandelar i intressebolag uppgår till 0 MKR (1). Under året erhöll Gota Media AB intressebolagsandelar i Bonnier News Local AB (BNLO) i utbyte mot ägarandel i Gota Media AB. Inom resultat i intressebolag har goodwillavskrivningar gjorts på innehavet i BNLO med 21 MKR (0) och kvarvarande goodwillvärde vid per årets slut är 404 MKR (0). Avskrivning sker linjärt över 15 år.

EBITDA-resultatet uppgår till 47 MKR (105) och koncernens rörelseresultat 29 MKR (80) vilket motsvarar en rörelsemarginal om 2,6% (7,1).

Koncernens finansnetto uppgår till 27 MKR (47) där 19 MKR avser reavinst vid försäljning av intressebolaget Viva Media AB. Av finansnettot utgör 5 MKR (23) realisationsresultat på sålda finansiella placeringar och 9 MKR (9) utdelningar på finansiella placeringar. Nedskrivning av andra långfristiga värdepappersinnehav har skett under året med 0 MKR (0). Räntekostnader har belastat finansnettot med 1 MKR (1).

Förändring i dolda övervärdet i finansiella placeringar är för året -95 MKR (43) och uppgår till 4 MKR (99). I början av året överläts två värdepappersbolag till Stiftelsen Barometern och Tore G Wärenstam stiftelsen. Avkastningen på koncernens finansiella placeringar, inklusive dolda värde-förändringar, var -49 MKR (37) motsvarande -12,8% (4,2).

Skattebelastningen uppgår till -13 MKR (-24). Detaljerna redovisas i not 12.

Årets resultat är en vinst om 44 MKR (103).

Koncernens finansiella ställning

Koncernens finansiella ställning är god trots avräknad utdelning som beslutades om i maj 2022. Nettokassan uppgår till 276 MKR (582). Utdelning har reducerat nettokassan med 173 MKR.

Likvida medel uppgår till 311 MKR (922), varav i kortfristiga placeringar 172 MKR (788). Dolda övervärdet i kortfristiga placeringar uppgår till 4 MKR (99). Övriga räntebärande fordringar uppgår till 0 MKR (0), varav 0 MKR (0) är långfristiga.

Koncernens investering i materiella anläggningstillgångar uppgår till 31 MKR (13). Av årets anskaffning avser 24 MKR (9) bilar och andra transportmedel som till fullo är hänförligt till finansiell leasing.

Eget kapital hänförligt till moderföretagets aktieägare i koncernen uppgår till 667 MKR (306) medförande en soliditet uppgående till 63 % (28). Under året har Bonnier Local News AB kommit in som ägare till 30% av aktierna i Gota Media AB. I samband med detta förvärvade även Gota Media 20% av Bonnier Local News AB. 18% av detta motsvarade 489 MKR vilket finansierades genom apportemission. Resterande 2%, 64 MKR påverkade likviditeten.

Moderbolaget

Moderbolagets finansiella ställning är god. Det egna kapitalet uppgår till 637 MKR (261) och obeskattade reserver till 43 MKR (52) vilket innebär en soliditet på 63% (27).

Koncernens risker och osäkerhetsfaktorer

Tidningsverksamheten är beroende av intäkter från prenumeranter och annonsörer. Tidningarnas upplagor och annonsmängd är ömsesidigt beroende av varandra. Läsarna ser ett mervärde i annonserna och annonsörerna värderar läsarantalet.

Som kunskapsföretag är verksamheten beroende av sin personal. Gota Media betraktas som en attraktiv arbetsgivare och har haft lätt att attrahera kompetenta medarbetare.

Koncernens tryckeriverksamheter bedriver för närvarande inte tillstånds- eller anmälningspliktig verksamhet enligt miljöbalken. Tryckerierna är certifierade för nordisk Miljömärkning och är därigenom godkända som underleverantörer till *Svanen*-märkta produkter. Inom tidningsdistributionen bedrivs ett systematiskt miljöarbete med SP certifiering enligt ISO 14001.

Koncernen är genom sin affärsverksamhet exponerad för finansiella fluktuationer i företagets resultat och kassaflöde. Exponeringen med avseende på ränterisk, valutarisk, kreditrisk samt likviditetsrisk bedöms som ringa med nuvarande ställning, verksamhetsinnehåll och finansiell hantering.

Flera av koncernens tidningar är beroende av presstöd.

Framtida utveckling

2023062727804
I mars 2022 startades partnerskapet med Bonnier och Amedia. Det var ett viktigt steg för oss att tillsammans kunna skapa bättre förutsättningar för den framtida utvecklingen. Tidningsbranschen har under de senaste tjugo åren genomgått stora strukturella förändringar som lett till en ökad konsolidering. Från att år 2000 haft ett tjugotal olika ägare finns det tre stora sfärer som antingen har en koncernstruktur eller knyts ihop av korsvist ägande; Bonnier/Amedia/Gota Media, Schibsted/Stampen/NWT och NTM.

Det viktigaste som ligger framför oss i vår partnerskapsplan är gemensamma plattformar för vår annonsaffär, läsaraffär och innehåll. När det finns på plats kan vi ge annonsörer och läsare gemensamma erbjudanden där vi ser en potential till ökad kundnytta och ökade intäkter. Tillsammans kan vi erbjuda mer till fler. Vi gör t ex en stor satsning på livesänd sport och kommer utveckla möjligheter till mer individuella val av innehåll där vi kan addera med det som finns inom hela partnerskapet.

Vi känner att partnerskapet ger styrka och samlad kraft, energi och nya möjligheter, kompetens och nya förmågor, förutsättningar för tillväxt och ökade intäkter. Helt enkelt framtidstro!

Och det kan behövas när vi nu kommit in i en lågkonjunktur. Vi ska hantera den klokt och med ett långsiktigt perspektiv. Kortfristiga besparingar får inte hota den långsiktiga strategin, men vi kommer behöva hålla igen, vänta med utgifter, flytta fram aktiviteter och spara förnuftigt. Samtidigt ska vi försöka ta marknadsandelar när våra konkurrenter har det tufft och vi kan hjälpa våra annonskunder att också ta marknadsandelar. Våra tidningar behöver ha ett innehåll som är outhärligt för våra läsare så att tidningsprenumerationen är det sista man vill dra ned på. Vi har under 150 till nästan 200 år klarat av många lågkonjunkturer och ännu värre kriser. Vi kommer klara den här också.

Våra papperstidningar är utsatta för en kraftig kostnadsökning på papper och andra insatsvaror i våra tryckerier samt på bilar och bränsle inom distributionen. Vi arbetar hårt för att balansera detta genom att effektivisera och ta in nya uppdrag både i våra tryckerier och i distributionen. Det mest betydelsefulla här är det långsiktiga tryckuppdraget åt Stampen samt samarbetet i branschen kring Early Bird och distribution av paket åt e-handeln.

I skrivande stund väntar vi på regeringens proposition om det nya mediestödet som ska gälla från 2024. Vi hoppas att det ska bli ett långsiktigt, hållbart och förutsägbart system för branschen som har en så stor betydelse för den lokala demokratin i vårt land. Det gamla systemet mixat med vissa nya inslag som vi lever med nu är utdaterat och ger helt oförutsägbara förutsättningar. I slutet av 2022 fick vi mer redaktionsstöd än väntat för att ett par månader senare få besked om att redaktionsstödet blir noll 2023. Det är omöjligt att bedriva en långsiktig verksamhet på sådana premisser.

VD och koncernchef Boine Gepertz har meddelat att han avser gå i pension sommaren 2023. Mats Ehnborn, från NTM, har utsetts till hans efterträdare.

Ägarförhållanden

Gota Media AB, med säte i Kalmar, är moderbolaget i mediekoncernen Gota Media. Koncernen ägdes 2022-12-31 genom Gota Media Holding AB 70% och Bonnier News Local AB 30%. Gota Media Holding AB ägs av stiftelseägde bolagen Sydostrepss AB 50% (Stiftelsen Barometern) och AB Borås Tidning 50% (Tore G Wärenstams stiftelse).

Flerårsöversikt koncernen	2022	2021	2020	2019
Nettoomsättning (MKR)	1 148	1 128	1 094	1 085
Resultat efter finansiella poster (MKR)	57	127	43	25
Rörelsemarginal (%)	2,6%	7,1%	3,6%	-1,4%
Avkastning på eget kapital (%)	11,6%	23,0%	5,6%	3,3%
Balansomslutning (MKR)	1 064	1 114	1 261	1 214
Soliditet (%)	62,8%	27,7%	63,0%	62,3%
Antal anställda	1 184	1 181	1 182	1 212

Flerårsöversikt moderföretaget	2022	2021	2020	2019
Nettoomsättning (MKR)	962	942	920	900
Resultat efter finansiella poster (MKR)	55	225	44	25
Rörelsemarginal (%)	2,4%	4,2%	1,5%	-1,4%
Avkastning på eget kapital (%)	11,2%	44,8%	6,5%	3,8%
Balansomslutning (MKR)	1 062	1 107	1 281	1 219
Soliditet (%)	63,2%	27,3%	54,8%	53,6%
Antal anställda	528	535	517	540

Förslag till resultatdisposition

Balanserat resultat	224 939 351
Utdelning (5 571 kronor per aktie)	-172 530 000
Apportemission	476 143 000
Årets resultat	<u>59 232 094</u>
	587 784 445
disponeras så att	
till aktieägare utdelas (933,34 kronor per aktie)	40 000 000
i ny räkning överföres	<u>547 784 445</u>
	587 784 445

Styrelsen anser att förslaget är förenligt med försiktighetsregeln i 17 kap. 3 § aktiebolagslagen enligt följande redogörelse: Styrelsens uppfattning är att vinstutdelningen är försvarlig med hänsyn till de krav verksamhetens art, omfattning och risk ställer på storleken på det egna kapitalet, bolagets konsolideringsbehov, likviditet och ställning i övrigt.

Koncernens resultaträkning

202306277805

	Not	2022-01-01 -2022-12-31	2021-01-01 -2021-12-31
Nettoomsättning	2	1 148 058	1 128 288
Övriga rörelseintäkter	6	524	4 449
		1 148 582	1 132 737
<i>Rörelsens kostnader</i>			
Papper, externt tryck och köpt redaktionellt material		-113 955	-95 904
Distributionskostnader		-22 561	-17 528
Övriga externa kostnader	3,4	-213 546	-185 431
Personalkostnader	5,6	-751 870	-729 553
Avskrivningar och nedskrivningar (samt återföring därav) av materiella och immateriella anläggningstillgångar	7	-17 306	-25 526
Resultat från andelar i intresseföretag	8	-24	1 110
		-1 119 262	-1 052 832
Rörelseresultat		29 320	79 905
<i>Resultat från finansiella poster</i>			
Resultat från övriga värdepapper och fordringar som är anläggningstillgångar	9	17 300	15 802
Övriga ränteintäkter och liknande resultatposter	10	14 416	32 706
Räntekostnader och liknande resultatposter	11	-1 067	-1 072
Resultatandel i handelsbolag		-3 200	0
		27 449	47 436
Resultat efter finansiella poster		56 769	127 341
Skatt på årets resultat	12	-12 879	-24 259
Årets resultat		43 890	103 082
Hänförligt till			
Moderföretagets aktieägare		44 050	103 029
Minoritetsintresse		-160	53

Koncernens balansräkning

	Not	2022-12-31	2021-12-31
TILLGÅNGAR			
Anläggningstillgångar			
<i>Immateriella anläggningstillgångar</i>			
Balanserade utgifter för utgivningsbevis, utvecklingsarbeten och liknande arbeten	13	835	955
Goodwill	14	15 890	0
		16 725	955
<i>Materiella anläggningstillgångar</i>			
Byggnader, mark och markanläggningar	15	0	0
Tryckpressar och andra tekniska anläggning.	16	10 403	11 823
Inventarier och IT-utrustning	17	9 535	9 892
Bilar och andra transportfordon	18	25 535	29 303
		45 473	51 018
<i>Finansiella anläggningstillgångar</i>			
Andelar i intresseföretag	19,20	549 402	17 936
Andra långfristiga värdepappersinnehav	21	14 898	12 697
Uppskjuten skattefordran	22	0	0
Andra långfristiga fordringar		0	2 931
		564 300	33 564
Summa anläggningstillgångar		626 498	85 537
Omsättningstillgångar			
<i>Varulager m.m.</i>			
Råvaror och förnödenheter		10 000	4 283
		10 000	4 283
<i>Kortfristiga fordringar</i>			
Kundfordringar		60 590	62 053
Fordringar hos intresseföretag		861	8 116
Aktuell skattefordran		15 666	5 551
Övriga fordringar		18 836	8 214
Förutbetalda kostnader och upplupna intäkter	23	21 121	18 527
		117 074	102 461
<i>Kortfristiga placeringar</i>	28	171 943	787 874
<i>Kassa och bank</i>	28	138 806	134 094
Summa omsättningstillgångar		437 823	1 028 712
SUMMA TILLGÅNGAR		1 064 321	1 114 249

Koncernens balansräkning

2023062727806

	Not	2022-12-31	2021-12-31
EGET KAPITAL OCH SKULDER			
Eget kapital	33		
Aktiekapital		42 857	30 000
Annat eget kapital inklusive årets resultat		623 906	276 245
Eget kapital hänförligt till moderföretagets aktieägare		666 763	306 245
Minoritetsintresse		1 521	2 671
		668 284	308 916
Avsättningar	24		
Avsättningar för pensioner och liknande förpliktelser		11 545	10 634
Uppskjuten skatteskuld	22	7 848	10 538
Övriga avsättningar		1 658	8 322
		21 051	29 494
Långfristiga skulder	25		
Skulder avseende finansiella leasingavtal		25 535	36 000
		25 535	36 000
Kortfristiga skulder			
Skulder avseende finansiella leasingavtal		0	0
Förbetalda prenumerationer		123 892	120 012
Leverantörsskulder		32 301	26 751
Skulder till intresseföretag		804	0
Skulder till närstående bolag		3 735	400 044
Övriga skulder		23 961	26 890
Upplupna kostnader och förutbetalda intäkter	27	164 758	166 142
		349 451	739 839
SUMMA EGET KAPITAL OCH SKULDER		1 064 321	1 114 249

Rapport över förändringar i koncernens egna kapital

	Aktiekapital	Övrigt tillskjutet kapital	Annat eget kapital inkl. årets resultat	Minoritets- intresse	Totalt
Ingående balans 2021-01-01	30 000	0	765 052	2 618	797 670
Lämnad utdelning			-591 836		
Årets resultat	0	0	103 029	53	103 082
Utgående balans 2021-12-31	30 000	0	276 245	2 671	308 916
Apportemission	12 857	0	476 143	0	489 000
Återbetalning aktieägartillskott	0	0	0	-990	-990
Lämnad utdelning	0	0	-172 531	0	-172 531
Årets resultat	0	0	44 051	-160	43 891
Utgående balans 2022-12-31	42 857	0	623 908	1 521	668 286

Koncernens kassaflödesanalys

2023062727807

	2022-01-01 Not -2022-12-31	2021-01-01 -2021-12-31
Den löpande verksamheten		
Rörelseresultat	22 950	79 905
Justering för poster som inte ingår i kassaflödet		
Avskrivningar och nedskrivningar	17 306	25 526
Övriga ej likviditetspåverkande poster	-7 046	-8 689
	33 210	96 742
Erhållen ränta	471	101
Erhållen utdelning	15 487	9 936
Resultat från finanseilla placeringar	5 008	23 494
Erlagd ränta	-1 067	-1 072
Betald inkomstskatt	-21 180	-3 776
Kassaflöde från den löpande verksamheten före förändringar av rörelsekapital	31 929	125 425
Förändringar i rörelsekapital		
Förändring av varulager	-5 717	832
Förändring av rörelsefordringar	-4 498	-15 733
Förändring av rörelseskulder	5 921	-37 818
Kassaflöde från den löpande verksamheten	27 635	72 706
<i>Investeringsverksamheten</i>		
Förvärv av andelar i dotterföretag och intresseföretag	-64 140	0
Förvärv av immateriella anläggningstillgångar	-18 191	0
Förvärv av materiella anläggningstillgångar	-33 608	-16 469
Försäljning av materiella anläggningstillgångar	22 019	92 722
Sålda dotterbolag	0	33 965
Sålda intressebolag	29 861	2 799
Placering/amortering i övriga finansiella anläggningstillgångar	5 500	-1 662
Kassaflöde från investeringsverksamheten	-58 559	111 355
<i>Finansieringsverksamheten</i>		
Upptagna lån	23 917	9 073
Amortering av skuld	-34 382	-11 656
Utbetald utdelning	-172 531	-591 836
Förändring kortfristiga finansiella skulder	-396 309	382 461
Aterbetalning aktieägartillskott	-990	0
Kassaflöde från finansieringsverksamheten	-580 295	-211 958
Årets kassaflöde	-611 219	-27 897
Likvida medel vid årets början	921 968	949 865
Likvida medel vid årets slut	310 749	921 968

Moderföretagets resultaträkning

	Not	2022-01-01 -2022-12-31	2021-01-01 -2021-12-31
Nettoomsättning	2	961 901	942 124
Övriga rörelseintäkter	6	266	2 259
		962 167	944 383
<i>Rörelsens kostnader</i>			
Papper, tryck och köpt redaktionellt material		-114 028	-74 462
Distributionskostnader		-289 270	-304 201
Övriga externa kostnader	3,4	-134 524	-131 688
Personalkostnader	5,6	-396 255	-389 146
Avskrivningar och nedskrivningar (samt återföring därav) av materiella och immateriella anläggningstillgångar	7	-5 011	-5 633
		-939 088	-905 130
Rörelseresultat	29	23 079	39 253
<i>Resultat från finansiella poster</i>			
Resultat från övriga värdepapper och fordringar som är anläggningstillgångar	9	18 265	152 028
Övriga ränteintäkter och liknande resultatposter	10	15 781	33 558
Räntekostnader och liknande resultatposter	11	-2 607	-385
		31 439	185 201
Resultat efter finansiella poster		54 518	224 454
Bokslutsdispositioner	30	15 748	789
Resultat före skatt		70 266	225 243
Skatt på årets resultat	12	-11 034	-17 320
Årets resultat		59 232	207 923

Moderföretagets balansräkning

	Not	2022-12-31	2021-12-31
TILLGÅNGAR			
Anläggningstillgångar			
<i>Immateriella anläggningstillgångar</i>			
Balanserade utgifter för utgivningsbevis, utvecklingsarbeten och liknande arbeten	13	835	955
Goodwill	14	15 890	0
		16 725	955
<i>Materiella anläggningstillgångar</i>			
Byggnader och mark	15	0	0
Tryckpressar och andra tekniska anläggning.	16	0	0
Inventarier och IT-utrustning	17	9 920	5 174
		9 920	5 174
<i>Finansiella anläggningstillgångar</i>			
Andelar i koncernföretag	31,32	54 417	54 467
Andelar i intresseföretag	19,20	568 236	31 641
Fordringar hos intresseföretag		0	0
Andra långfristiga värdepappersinnehav	21	14 853	12 647
Uppskjuten skattefordran	22	3 206	3 395
Andra långfristiga fordringar		0	1 938
		640 712	104 088
Summa anläggningstillgångar		667 357	110 217
Omsättningstillgångar			
<i>Kortfristiga fordringar</i>			
Kundfordringar		31 487	37 631
Fordringar hos koncernföretag		22 458	405 512
Fordringar hos intresseföretag		861	8 116
Aktuell skattefordran		5 673	0
Övriga fordringar		10 104	6 134
Förutbetalda kostnader och upplupna intäkter	23	17 980	16 926
		88 563	474 319
<i>Kortfristiga placeringar</i>	28	171 943	388 422
<i>Kassa och bank</i>	28	133 737	133 883
Summa omsättningstillgångar		394 243	996 624
SUMMA TILLGÅNGAR		1 061 600	1 106 841

Moderföretagets balansräkning

	Not	2022-12-31	2021-12-31
EGET KAPITAL OCH SKULDER			
Eget kapital	33		
<i>Bundet eget kapital</i>			
Aktiekapital		42 857	30 000
Reservfond		6 000	6 000
		48 857	36 000
<i>Fritt eget kapital</i>			
Balanserat resultat		528 553	17 017
Årets resultat		59 232	207 923
		587 785	224 940
Summa eget kapital		636 642	260 940
Obeskattade reserver	34	43 440	51 643
Avsättningar	24		
Avsättningar för pensioner och liknande förpliktelser		11 545	10 634
Övriga avsättningar		1 658	6 453
		13 203	17 087
Långfristiga skulder	25		
Skulder till koncernföretag		0	0
		0	0
Kortfristiga skulder			
Förutbetalda prenumerationer		116 260	109 072
Leverantörsskulder		15 186	12 174
Skulder till koncernföretag		146 151	155 949
Skulder till intresseföretag		804	0
Skulder till närstående bolag		2 175	400 044
Aktuella skatteskulder		0	6 937
Övriga skulder		6 902	11 771
Upplupna kostnader och förutbetalda intäkter	27	80 837	81 224
		368 315	777 171
SUMMA EGET KAPITAL OCH SKULDER		1 061 600	1 106 841

Rapport över förändringar i moderföretagets egna kapital

2023062727809

	<i>Bundet eget kapital</i>		<i>Fritt eget kapital</i>	
	Aktie- kapital	Reservfond	Balanserat resultat	Årets resultat
Ingående balans 2021-01-01	30 000	6 000	569 359	39 494
Omföring resultat föregående år			39 494	-39 494
<i>Transaktioner med ägare:</i>				
Lämnad utdelning	0	0	-591 836	0
Årets resultat			0	207 923
Utgående balans 2021-12-31	30 000	6 000	17 017	207 923
Omföring resultat föregående år			207 923	-207 923
<i>Transaktioner med ägare:</i>				
Apportemission	12 857	0	0	0
Lämnad utdelning			-172 531	0
Årets resultat			0	59 232
Utgående balans 2022-12-31	42 857	6 000	528 552	59 232

Moderföretagets kassaflödesanalys

	2022-01-01 -2022-12-31	2021-01-01 -2021-12-31
Den löpande verksamheten		
Rörelseresultat	23 079	39 253
Justeringar för poster som inte ingår i kassaflödet		
Avskrivningar och nedskrivningar	5 011	5 632
Övriga ej likviditetspåverkande poster	-3 884	-11 833
	24 206	33 052
Erhållen ränta	1 836	847
Erhållen utdelning	15 487	174 394
Resultat från finansiella placeringar	5 008	23 600
Erlagd ränta	-2 607	-385
Betald inkomstskatt	-23 455	-1 851
Kassaflöde från den löpande verksamheten före förändringar av rörelsekapital	20 475	229 657
<i>Förändringar i rörelsekapital</i>		
Förändring av varulager	0	1 755
Förändring av rörelsefordringar	391 424	-337 412
Förändring av rörelseskulder	-4 050	-150 277
Kassaflöde från den löpande verksamheten	407 849	-256 277
<i>Investeringsverksamheten</i>		
Förvärv av andelar i dotterföretag och intresseföretag	-64 140	595
Förvärv av immateriella anläggningstillgångar	-18 191	0
Förvärv av materiella anläggningstillgångar	-7 335	-1 540
Försäljning av materiella anläggningstillgångar	0	22 995
Sålda/fusionerade dotterbolag	50	33 965
Placering i övriga finansiella anläggningstillgångar	-4 444	-1 653
Amortering/återbetalning finansiella anläggningstillgångar	2 580	821
Sålda intressebolag	29 861	1 800
Kassaflöde från investeringsverksamheten	-61 619	56 983
<i>Finansieringsverksamheten</i>		
Utbetald utdelning	-172 531	-591 836
Utbetalda/erhållna koncernbidrag	7 545	-20 632
Ökning/minskning kortfristiga finansiella skulder	-397 869	385 919
Kassaflöde från finansieringsverksamheten	-562 855	-226 549
Årets kassaflöde	-216 625	-425 843
Likvida medel vid årets början	522 305	948 148
Annan ökning/minskning av bokförda värdet	0	0
Likvida medel vid årets slut	305 680	522 305

Noter

Not 1 Redovisningsprinciper m.m.

Allmänna redovisningsprinciper

Årsredovisningen och koncernredovisningen har upprättats enligt Årsredovisningslagen (1995:1554) och Bokföringsnämndens allmänna råd BFNAR 2012:1 Årsredovisning och koncernredovisning (K3).

Redovisningsprinciper -

Koncernredovisning

Koncernredovisningen är upprättad enligt förvärvsmetoden. Koncernredovisningen omfattar moderföretaget samt dess dotterföretag. Med dotterföretag avses de företag i vilka moderföretaget, direkt eller indirekt, har ett bestämmande inflytande. I normalfallet avser detta företag där moderföretaget innehar mer än 50 % av rösterna. I koncernredovisningen ingår dotterföretagen från den dagen koncernen erhåller bestämmande inflytande tills den dag det inte längre föreligger. Dotterföretagens redovisningsprinciper överensstämmer med koncernens redovisningsprinciper i övrigt.

I koncernredovisningen faller koncernföretagens bokslutsdispositioner bort och ingår i det redovisade resultatet efter avdrag för uppskjuten skatt. Detta innebär att koncernföretagens obeskattade reserver i koncernens balansräkning fördelas mellan uppskjuten skatteskuld och eget kapital.

Minoritetens andel av årets resultat redovisas direkt i anslutning till Årets resultat samt att eget kapital som hänför sig till minoriteten återfinns på en separat rad i koncernens egna kapital.

Andelar i intresseföretag samt ägarintressen i övriga företag

Koncernens innehav av andelar i ett företag som inte är dotterföretag men där koncernen utövar ett betydande men inte bestämmande inflytande klassificeras som innehav av andelar i intresseföretag. Intresseföretag föreligger då koncernen innehar mer än 20 % men mindre än 50 % av rösterna i den juridiska personen. Koncernen redovisar andelar i intresseföretag enligt kapitalandelsmetoden. I de fall koncernen förvärvar ytterligare andelar i intresseföretaget, men det fortsatt är ett intresseföretag till koncernen, omvärderas inte det tidigare innehavet. Då andelar i intresseföretag avyttras, så att betydande inflytande inte längre föreligger, redovisas hela innehavet som avyttrat och eventuell vinst eller förlust redovisas i koncernens resultaträkning. I de fall det ändå finns kvar andelar redovisas de som Övriga värdepappersinnehav.

Med ägarintresse i övriga företag innebär andelar i ett annat företag som är avsett att främja verksamheten i ägarföretaget genom att skapa en varaktig förbindelse med det andra företaget.

Intäktsredovisning

Försäljning av varor och tjänster

Intäkten redovisas till verkligt värde av vad som erhållits eller kommer att erhållas. Det innebär att intäkten redovisas till nominellt värde (fakturabelopp) vid leverans till kunden i enlighet med försäljningsvillkoren. Avdrag görs för lämnade rabatter. Övriga intäkter som intjänats intäktsredovisas i den period de avser.

Ränta, royalty och utdelning

Ersättning i form av ränta, royalty eller utdelning redovisas som intäkt när det är sannolikt att de ekonomiska fördelar som är förknippade med transaktionen har tillförts koncernen samt när inkomsten kan beräknas på ett tillförlitligt sätt.

Leasingavtal

Koncernen som leasetagare

Finansiell leasing

Tillgångar som leasas genom ett finansiellt leasingavtal redovisas som en materiell anläggningstillgång samtidigt som framtida leasingavgifter redovisas som skuld. Vid det första redovisningstillfället redovisas tillgången och skulden till nuvärdet av framtida minimileaseavgifter och eventuellt restvärde. Vid beräkningen av nuvärdet av minimileaseavgifterna används avtalets implicita ränta.

Operationell leasing

Leasingkostnader för tillgångar som innehas via operationell leasing som förhyrda lokaler, maskiner och dator- och kontorsutrustning redovisas bland rörelsekostnader.

Ersättningar till anställda

Ersättningar till anställda avser alla typer av ersättningar som koncernen lämnar till de anställda. Koncernens ersättningar innefattar bland annat löner, betald semester, betald frånvaro, bonus och ersättningar efter avslutad anställning (pensioner). Redovisning sker i takt med intjänandet. Ersättningar till anställda efter avslutad anställning avser avgiftsbestämda eller förmånsbestämda pensionsplaner. Som avgiftsbestämda planer klassificeras planer där fastställda avgifter betalas och det inte finns förpliktelser, vare sig legala eller informella, att betala något ytterligare, utöver dessa avgifter. Övriga planer klassificeras som förmånsbestämda pensionsplaner. Koncernen har inga övriga långfristiga ersättningar till anställda.

Koncernen har förmånsbestämda pensionsplaner som finansieras via Pressenspensionskassa och Collectum, vilka redovisas som avgiftsbestämda planer då det inte finns tillräcklig information för att redovisa planen som förmånsbestämd.

Koncernen har förmånsbestämda pensionsförpliktelser vilka uteslutande är beroende av värdet på de av koncernen ägda kapitalförsäkringar. Kapitalförsäkringarna redovisas som finansiell anläggningstillgång. I enlighet med förenklingsregeln i BFNAR 2012:1 redovisas pensionsförpliktelserna som en avsättning till samma värde som kapitalförsäkringens redovisade värde.

Skatt

Total skatt utgörs av aktuell skatt och uppskjuten skatt. Skatter redovisas i resultaträkningen, utom då underliggande transaktion redovisas direkt mot eget kapital varvid tillhörande skatteeffekt redovisas i eget kapital.

Aktuell skatt

Aktuell skatt avser inkomstskatt för innevarande räkenskapsår samt den del av tidigare räkenskapsårs inkomstskatt som ännu inte redovisats. Aktuell skatt beräknas utifrån per den skattesats som gäller per balansdagen.

Uppskjuten skatt

Uppskjuten skatt är inkomstskatt som avser framtida räkenskapsår till följd av tidigare händelser. Redovisning sker enligt balansräkningsmetoden. Enligt denna redovisas uppskjutna skatteskulder och uppskjutna skattefordringar på temporära skillnader som uppstår mellan bokförda respektive skattemässiga värden för tillgångar och skulder samt för övriga skattemässiga avdrag eller underskott.

Uppskjutna skattefordringar netto redovisas mot uppskjutna skatteskulder endast om de kan betalas med ett nettobelopp. Uppskjuten skatt beräknas utifrån beslutad skattesats på balansdagen. Effekter av förändringar i gällande skattesatser resultatförs i den period förändringen lagstadsats. Uppskjutna skattefordringar reduceras till den del det inte är sannolikt att den underliggande skattefordran kommer att kunna realiseras inom en överskådlig framtid. Uppskjuten skattefordran redovisas som finansiella anläggningstillgång och uppskjuten skatteskuld som avsättning.

Anläggningstillgångar

Materiella och immateriella anläggningstillgångar redovisas till anskaffningsvärde minskat med ackumulerade avskrivningar och eventuella nedskrivningar.

Materiella anläggningstillgångar har delats upp på betydande komponenter när komponenterna har väsentligt olika nyttjandeperioder.

Avskrivningsbart belopp utgörs av anskaffningsvärdet minskat med ett beräknat restvärde om detta är väsentligt. Avskrivning sker linjärt över den förväntade nyttjandeperioden.

Immateriella anläggningstillgångar redovisas till anskaffningsvärde minskat med avskrivningar. Goodwill utgörs av det belopp varmed anskaffningsvärdet överstiger verkligt värde på koncernens andel i det förvärvade dotterföretagets nettotillgångar vid förvärvstillfället och skrivs av linjärt över den beräknade nyttjandeperioden. Goodwill som uppkommit vid strategiska förvärv avskrivs på maximalt 15 år. Övrig goodwill avskrivs på 5-10 år.

Följande avskrivningstider tillämpas:

<i>Immateriella anläggningstillgångar</i>	
Balanserade utgifter för forsknings- och utvecklingsarbeten och liknande arbeten	5 år
Goodwill	5-15 år
<i>Materiella anläggningstillgångar</i>	
Byggnader och markanläggningar	15-50 år
Maskiner och andra tekniska anläggningar	
Tryckpress	5-15 år
Andra tekniska anläggningar	7-10 år
Övriga inventarier och IT-utrustning	3-5 år
Bilar och andra transportmedel	3-4 år

Finansiella instrument

Bolaget redovisar och värderar finansiella instrument till anskaffningsvärde. Kundfordringar övriga kortfristiga fordringar redovisas till det lägsta av anskaffningsvärde och det belopp varmed de beräknas bli reglerade det vill säga med avdrag för befarade förluster. Leverantörsskulder och övriga kortfristiga skulder redovisas till det belopp varmed de förväntas regleras.

Varulager

Varulagret har värderats till det lägsta av dess anskaffningsvärde och dess nettoförsäljningsvärde på balansdagen. Papper och insatsvaror har värderats till det lägsta av anskaffnings- eller återanskaffningskostnad. Den valda värderingsmetoden innebär att eventuell inkurans i varulagret har beaktats.

Avsättningar

Avsättningar redovisas när bolaget har en formell eller informell förpliktelse som en följd av tidigare händelser och det är sannolikt att ett utflöde av resurser kommer att krävas för att reglera förpliktelsen. Avsättningar värderas till den bästa uppskattningen av det belopp som krävs för att reglera förpliktelsen. Om effekten av tid när betalning sker är väsentlig nuvärdesberäknas förpliktelsen.

Kassaflödesanalys

Kassaflödesanalysen upprättas enligt indirekt metod. Det redovisade kassaflödet omfattar endast transaktioner som medför in- eller utbetalningar. Som likvida medel klassificeras, förutom kassa-och banktillgodohavanden, kortfristiga placeringar.

Redovisningsprinciper - Moderföretaget

Leasingavtal

I moderföretaget redovisas samtliga leasingavtal, såväl finansiella som operationella, som operationella leasingavtal.

Koncernbidrag

Erhållna och lämnade koncernbidrag redovisas som bokslutsdisposition.

Andelar i koncernföretag

Andelar i koncernföretag redovisas till anskaffningsvärde med avdrag för eventuella nedskrivningar. Utdelningar redovisas som intäkt, även om utdelningen avser ackumulerade vinster innan förvärvstidpunkten. Utdelningen redovisas i normalfallet när behörigt organ fattat beslut om den och den kan beräknas på ett tillförlitligt sätt.

Andelar i intresseföretag

Andelar i intresseföretag och joint venture redovisas till anskaffningsvärde med avdrag för eventuella nedskrivningar. Utdelningar redovisas som intäkt, även om utdelningen avser ackumulerade vinster innan förvärvstidpunkten.

Not 2 Nettoomsättningens fördelning och utveckling av upplaga, betalningsgrad och räckvidd

Nettoomsättningen fördelar sig enligt följande:

	Koncernen		Moderföretaget	
	2022	2021	2022	2021
Upplageintäkter	577 087	553 195	530 179	504 587
Annonsintäkter	272 086	271 297	226 205	222 737
Distributionsintäkter	116 310	111 977	0	0
Tryckintäkter	45 654	42 592	0	6 086
Statligt stöd och bidrag	85 730	97 541	61 037	68 851
- varav Coronarelaterade stöd till branschen	0	22 269	0	20 328
- varav övriga statliga stöd	85 730	75 272	61 037	48 523
Övrigt	51 191	51 686	144 480	139 863
Summa omsättning	1 148 058	1 128 288	961 901	942 124

Upplaga, betalningsgrad och räckvidd

TS (Tidningsstatistik) beräknar upplaga och betalningsgrad (i hela procent), jämförbara enheter.

	Utgivnings- dagar	TS upplaga 2022	Förändring exemplar *	Förändring %	Betalnings- grad	Förändring
Blekinge Läns Tidning	6	25 900	100	0,0%	85%	-3%
Kristianstadsbladet / Norra Skåne *	6	35 300	12 600	56,0%	82%	-2%
Sydöstran	6	8 200	0	1,2%	71%	-4%
MO - Sydost		69 400	12 700	22,0%	84%	-1,0%
Barometern OT	6	38 400	0	0,0%	87%	-4%
Ölandsbladet	3	8 100	500	6,6%	86%	-6%
Kalmar Läns Tidning	1	1 800	-300	14,3%	86%	4%
MO - Kalmar		48 300	200	0,4%	87%	-4,0%
Smålandsposten	6	29 400	700	2,4%	86%	-6%
Växjöbladet/Kronobergaren	1	2 000	-100	-4,8%	87%	2%
MO - Kronoberg		31 400	600	1,9%	86%	-6,0%
Borås Tidning	7	34 200	2 400	7,5%	83%	-11%
Ulricehamns Tidning	3	7 300	300	4,3%	86%	-9%
MO - Sjuhärad		41 500	2 700	7,0%	85%	-9,0%
Ystads Allehanda	6	20 800	700	3,5%	84%	-2%
Trelleborgs Allehanda	3	7 400	400	5,7%	82%	-4%
MO - Syd		28 200	1 100	4,1%	83%	-3,0%
Totalt helåret 2022		218 800	17 300	8,6%	85%	-4,0%

* I förändringen 2021/2022 tillkommer Norra Skåne som edition av Kristianstadsbladet.

Nedan presenteras en uppskattning över unika besökare på våra webbsidor

2023062727812

	Unika besökare	Förändring 2022	Förändring %	Tidning
barometern.se	115 000	10 000	10%	Barometern OT
blt.se	91 000	9 000	11%	Blekinge Läns Tidning
bt.se	134 000	17 000	15%	Borås Tidning
kristianstadsbladet.se	111 000	16 000	17%	Kristianstadsbladet
smp.se	104 000	10 000	11%	Smålandsposten
VxoNews.se	46 000	-5 000	-10%	Fristående, start 2016, Växjö
sydöstran.se	58 000	2 000	4%	Sydöstran
ta.se	31 000	6 000	24%	Trelleborgs Allehanda
ut.se	17 000	3 000	21%	Ulricehamns Allehanda
ya.se	85 000	13 000	18%	Ystads Allehanda
olandsbladet.se	37 000	6 000	19%	Ölandsbladet
Summa unika besökare	829 000	87 000	10%	

Räckvidd

Räckvidden ger en uppfattning om antalet läsare baserat på Orvestos undersökningar om befolkningens mediekonsumtion. Mätningarna genomförs tre gånger per år och har en relativt stor varians, innebärande att utvecklingen måste ses över en längre tidsrymd.

	Utgivnings- dagar / v	Räckvidd 2022	Förändring 2022	Förändring %	TS-upplaga 2022	Läsare per TS-upplaga
Barometern OT	6	78 000	-10 000	8,3%	38 400	2,03
Blekinge Läns Tidning	6	60 000	-5 000	-7,7%	25 900	2,32
Borås Tidning	7	75 000	5 000	7,1%	34 200	2,19
Smålandsposten	6	65 000	-3 000	-4,4%	29 400	2,21
Sydöstran	6	24 000	-6 000	-20,0%	8 300	2,89
Ulricehamns tidning	3	16 000	-1 000	-5,9%	7 300	2,19
Kalmar Läns Tidning / NP	1	16 000	-4 000	-20,0%	1 800	8,89
Kristianstadsbladet	6	83 000	28 000	50,9%	35 300	2,35
Trelleborgs Allehanda	3	18 000	-3 000	-14,3%	7 400	2,43
Växjöbladet/Kronobergaren	1	6 000	-5 000	-45,5%	2 000	3,00
Ystads Allehanda	6	40 000	1 000	2,6%	20 800	1,92
Ölandsbladet	3	23 000	-2 000	-8,0%	8 100	2,84
Summa prenumererat		504 000	-5 000	2,2%	218 900	2,30

	Utgivnings- frekvens	Räckvidd 2022	Förändring 2022	Förändring %	TS-upplaga 2022	Läsare per TS-upplaga
KalmarPosten	vecka	51 000	-7 000	-12,1%	66 700	0,76
Magazinet, Växjö	vecka	23 000	-7 000	-23,3%	57 000	0,40
Österlenmagasinet	vecka	28 000	1 000	3,7%	30 400	0,92
Emmaboda Tidning	var 14:e dag	7 000	0	0,0%	10 200	0,69
Mera Blekinge*		35 000	-4 000	-10,3%	80 000	0,44
Hej Kristianstad	var 2:a månad	17 000	-5 000	-22,7%	82 000	0,21
Summa gratistidningar		161 000	-22 000	-12,0%	326 300	0,56

Summa koncernen 665 000 -27 000 -1,6% 545 200 1,22

* omfattar Mera Karlskrona, Mera Karshamn, Mera Ronneby, Mera Olofström/Sölvesborg

Not 3 Arvode till revisorer

	Koncernen		Moderföretaget	
	2022	2021	2022	2021
<i>Ernst & Young AB</i>				
Revisionsuppdraget	1 209	927	1 209	927
Annan revisionsverksamhet	1 429	1 275	1 351	1 254
	2 638	2 202	2 560	2 181

Ersättning till revisorerna i helägda koncernbolag redovisas huvudsakligen i moderbolaget och ingår i fördelade kostnader.

Not 4 Leasingavtal - leasetagare

Operationell leasing

	Koncernen		Moderföretaget	
	2022	2021	2022	2021
Kostnadsförda leasingavgifter avseende operationella leasingavtal	17 478	11 411	14 063	13 028
Hyreskostnader	27 344	15 040	18 089	11 698
	44 822	26 451	32 152	24 726

Leasingkostnader avser leasing av IT-utrustning. Bilar redovisas som finansiell leasing i koncernredovisningen, men som operationell leasing i moderbolaget.

Största andelen av hyran både i moderbolaget och koncernen avser huvudredaktionerna placerade i fastigheter som ägs av ägarstiftelserna. Ägarstiftelserna tog över ägandet av fastigheterna i Karlskrona, Kalmar, Växjö och Borås från december 2021. Övriga hyror avser lokalredaktioner med hyreskontrakt av mindre värde.

Not 5 Anställda och personalkostnader

2023062727815

Medelantalet anställda	2022		2021	
	Antal anställda	Varav män	Antal anställda	Varav män
<i>Moderföretaget</i>				
Sverige	528	54%	535	56%
	528	54%	535	57%
<i>Dotterföretag</i>				
Sverige	656	76%	646	74%
	656	76%	646	74%
Koncernen totalt	1 184	66%	1 181	66%

Frilansmedarbetare, vilka saknar anställningsförhållande, innefattas ej i medelantalet anställda.

Medelantalet anställda beräknas med årsarbetstiden 1720 timmar.

Löner och andra ersättningar	2022		2021	
	Löner och andra ersättningar	Sociala kostnader (varav pensionskostnader)	Löner och andra ersättningar	Sociala kostnader (varav pensionskostnader)
Moderföretaget	262 788	121 431 (30057)	260 931	120 388 (29990)
Dotterföretag	255 412	96 469 (14668)	243 941	93 660 (14672)
Koncernen totalt	518 200	217 900 (44725)	504 872	214 048 (44662)

Av Moderföretagets pensionskostnader avser 2 392 TKR (1 406) gruppen styrelse och VD.

Av Koncernens pensionskostnader avser 2 744 TKR (2 191) gruppen styrelse och VD.

Utöver löner och andra ersättningar har 4 295 TKR (3 709) utbetalats i vederlag i koncernen till frilansmedarbetare, varav 3 322 TKR (3 016) avser moderbolaget.

Löner och andra ersättningar fördelat mellan styrelseledamöter och VD resp. övriga anställda.

	2022		2021	
	Styrelse och VD (varav tantiem o.d.)	Övriga anställda	Styrelse och VD (varav tantiem o.d.)	Övriga anställda
Moderföretaget	4 233 (0)	258 555	4 519 (0)	256 412
Dotterföretag	1 922 (0)	253 490	2 794 (0)	241 147
Koncernen totalt	6 155	512 045	7 313	497 559

Könsfördelning bland ledande befattningshavare

	Koncernen		Moderföretaget	
	2022-12-31	2021-12-31	2022-12-31	2021-12-31
Andel kvinnor i styrelse och ledande befattningshavare	29%	29%	29%	29%
Andel män i styrelsen och ledande befattningshavare	71%	71%	71%	71%

Uppgifterna avser förhållandet på balansdagen.

Med VD i moderbolaget finns ett avtal om avgångsvederlag vid uppsägning från bolagets sida motsvarande 12 månadslöner. Pensionsförmånerna omfattar pension från 65 års ålder.

Not 6 Intäkter och kostnader av engångskaraktär

	Koncernen		Moderföretaget	
	2022	2021	2022	2021
Återbäring AFA	524	4 449	266	2 259
Summa i övriga rörelseintäkter	524	4 449	266	2 259
Avgångsersättningar gällande beslutade personalförändringar*	0	5 552	144	4 170
Summa i rörelsens kostnader	0	5 552	144	4 170
Netto effekt av poster av engångskaraktär	524	-1 103	122	-1 911

* redovisas som personalkostnader

Not 7 Avskrivningar och nedskrivningar av anläggningstillgångar

	Koncernen		Moderföretaget	
	2022	2021	2022	2021
Immateriella	324	307	324	307
Goodwill	2 098	0	2 098	0
Byggnader och mark	0	4 534	0	554
Markanläggningar	0	0	0	0
Tryckpressar och andra tekniska anläggningar	4 127	7 400	0	1 948
Inventarier och IT-utrustning	2 532	3 399	2 589	2 824
Bilar och andra transportmedel	8 225	9 886	0	0
Summa omsättning	17 306	25 526	5 011	5 633

Not 8 Resultat från andelar i intresseföretag

	Koncernen		Moderföretaget	
	2022	2021	2022	2021
Årets resultatandel	-24	1 110	-	-
	-24	1 110	0	0

Not 9 Resultat från handelsbolagsandelar och fordringar som är anläggningstillgångar

	Koncernen		Moderföretaget	
	2022	2021	2022	2021
Erhållna utdelningar	180	825	6 550	165 283
Resultat vid avyttringar dotterbolag	0	20 998	0	27 810
Resultat vid avyttringar intressebolag	19 086	-6 021	13 315	0
Nedskrivningar	-366	0	0	-41 065
Resultat vid avyttring övriga bolag	-1 600		-1 600	
	17 300	15 802	18 265	152 028

Not 10 Övriga ränteintäkter och liknande resultatposter

	Koncernen		Moderföretaget	
	2022	2021	2022	2021
Utdelningar	8 937	9 111	8 937	9 111
Ränteintäkter från koncernföretag	0	0	1 381	766
Övriga ränteintäkter	471	101	455	81
Resultat vid avyttringar	5 008	23 494	5 008	23 600
	14 416	32 706	15 781	33 558

Not 11 Räntekostnader och liknande resultatposter

	Koncernen		Moderföretaget	
	2022	2021	2022	2021
Räntekostnader till koncernföretag	0	0	-2 565	-290
Övriga räntekostnader	-1 067	-1 072	-42	-95
	-1 067	-1 072	-2 607	-385

Not 12 Skatt på årets resultat

	Koncernen		Moderföretaget	
	2022	2021	2022	2021
Aktuell skatt	10 669	11 886	10 461	11 839
Justering avseende tidigare år	397	77	384	51
Förändring av uppskjuten skatt avseende temporära skillnader	-2 691	11 523	189	5 430
Andel i intresseföretags skatt	4 504	773	0	0
Summa redovisad skatt	12 879	24 259	11 034	17 320

Genomsnittlig effektiv skattesats	22,7%	19,1%	15,7%	7,7%
--	--------------	--------------	--------------	-------------

Avstämning av effektiv skattesats

Redovisat resultat före skatt	56 770	127 340	70 266	225 243
Skatt på redovisat resultat enligt gällande skattesats 20,6% (20,6 %):	11 695	26 232	14 475	46 400
Skatteeffekt av:				
Ändrad bedömning uppskjuten skatt	0	0	0	0
Övriga ej avdragsgilla kostnader	6 195	2 301	1 324	10 291
Utnyttjat underskottsavdrag	0	-47	0	0
Ändrad skattesats	0	-1 240	0	0
Ej skattepliktiga intäkter	-5 408	-3 064	-5 148	-39 422
Justering avseende tidigare år	397	77	383	51
Redovisad skatt	12 879	24 259	11 034	17 320
Effektiv skattesats	22,7%	19,1%	15,7%	7,7%

Not 13 Balanserade utgifter för utgivningsbevis, utvecklingsarbeten och liknande tillgångar

	Koncernen		Moderföretaget	
	2022-12-31	2021-12-31	2022-12-31	2021-12-31
Ingående anskaffningsvärden	16 637	16 637	16 637	16 637
Årets anskaffningar	203	0	203	0
Omklassificeringar	-43	0	-43	0
Utgående ackumulerade anskaffningsvärden	16 797	16 637	16 797	16 637
Ingående avskrivningar	-15 375	-15 375	-15 682	-15 375
Omklassificeringar	-263	0	44	0
Årets avskrivningar	-324	-307	-324	-307
Utgående ackumulerade avskrivningar	-15 962	-15 682	-15 962	-15 682
Utgående redovisat värde	835	955	835	955

Not 14 Goodwill

2023062727815

	Koncernen		Moderföretaget	
	2022-12-31	2021-12-31	2022-12-31	2021-12-31
Ingående anskaffningsvärden	289 326	289 326	0	0
Årets anskaffningar	17 988	0	17 988	0
Försäljningar/utrangeringar	0	0	0	0
Utgående ackumulerade anskaffningsvärden	307 314	289 326	17 988	0
Ingående avskrivningar	-289 326	-289 326	0	0
Försäljningar/utrangeringar	0	0	0	0
Årets avskrivningar	-2 098	0	-2 098	0
Utgående ackumulerade avskrivningar	-291 424	-289 326	-2 098	0
Utgående redovisat värde	15 890	0	15 890	0

Not 15 Byggnader, mark och markanläggningar

	Koncernen		Moderföretaget	
	2022-12-31	2021-12-31	2022-12-31	2021-12-31
Ingående anskaffningsvärden	213 127	211 541	57 709	57 709
Årets anskaffningar	0	1 837	0	0
Pågående nyanläggningar	0	0	0	0
Omklassificeringar	0	-251	0	0
Utgående ackumulerade anskaffningsvärden	213 127	213 127	57 709	57 709
Ingående avskrivningar	-4 794	-117 606	0	-43 733
Försäljningar/utrangeringar	4 794	117 162	0	44 287
Omklassificeringar	0	184	0	0
Årets avskrivningar	0	-4 534	0	-554
Utgående ackumulerade avskrivningar	0	-4 794	0	0
Utgående redovisat värde	213 127	208 333	57 709	57 709

Not 16 Tryckpressar och andra tekniska anläggningar

	Koncernen		Moderföretaget	
	2022-12-31	2021-12-31	2022-12-31	2021-12-31
Ingående anskaffningsvärden	347 831	411 130	0	65 026
Årets anskaffningar	3 958	1 693	0	324
Försäljningar/utrangeringar	0	-64 992	0	-65 350
Omklassificeringar	-735	0	0	0
Utgående ackumulerade anskaffningsvärden	351 054	347 831	0	0
Ingående avskrivningar	-326 492	-384 084	0	-57 857
Försäljningar/utrangeringar	0	64 992	0	59 804
Omklassificeringar	-516	0	0	1
Årets avskrivningar	-4 127	-7 400	0	-1 948
Utgående ackumulerade avskrivningar	-331 135	-326 492	0	0
Ingående nedskrivningar	-9 516	-9 516	0	0
Utgående ackumulerade nedskrivningar	-9 516	-9 516	0	0
Utgående redovisat värde	10 403	11 823	0	0

Not 17 Inventarier och IT utrustning

	Koncernen		Moderföretaget	
	2022-12-31	2021-12-31	2022-12-31	2021-12-31
Ingående anskaffningsvärden	25 372	61 951	30 698	75 422
Årets anskaffningar	2 584	1 283	7 335	1 216
Försäljningar/utrangeringar	-3 326	-38 113	0	-45 940
Omklassificeringar	0	251	0	0
Utgående ackumulerade anskaffningsvärden	24 630	25 372	38 033	30 698
Ingående avskrivningar	-15 480	-48 456	-25 524	-64 613
Försäljningar/utrangeringar	3 027	36 562	0	41 913
Omklassificeringar	-110	-187	0	0
Årets avskrivningar	-2 532	-3 399	-2 589	-2 824
Utgående ackumulerade avskrivningar	-15 095	-15 480	-28 113	-25 524
Utgående redovisat värde	9 535	9 892	9 920	5 174

Not 18 Bilar och andra transportmedel

	Koncernen		Moderföretaget	
	2022-12-31	2021-12-31	2022-12-31	2021-12-31
Ingående anskaffningsvärden	38 504	34 595	0	0
Årets anskaffningar	23 917	9 073	0	0
Försäljningar/utrangeringar	-26 167	-5 164	0	0
Utgående ackumulerade anskaffningsvärden	36 254	38 504	0	0
Ingående avskrivningar	-9 201	-4 479	0	0
Försäljningar/utrangeringar	6 707	5 164	0	0
Årets avskrivningar	-8 225	-9 886	0	0
Utgående ackumulerade avskrivningar	-10 719	-9 201	0	0
Utgående redovisat värde	25 535	29 303	0	0

Samtliga distributionsbilar är finansierade till sin helhet genom finansiell leasing.

Not 19 Andelar i intresseföretag

	Koncernen		Moderföretaget	
	2022-12-31	2021-12-31	2022-12-31	2021-12-31
Ingående anskaffningsvärden	29 695	36 611	37 472	38 191
Årets anskaffningar	553 140	1 083	553 140	1 083
Försäljningar/utrangeringar	-10 775	-7 999	-16 546	-1 802
Omklassificeringar	0	0	1	0
Utgående ackumulerade anskaffningsvärden	572 060	29 695	574 067	37 472
Ingående värdejusteringar	-11 759	-12 096	-5 831	-5 831
Erhållna utdelningar	-6 370	0	0	0
Upp-/nedskrivning, resultatandel i intresseföretag	-4 529	337	0	0
Utgående ackumulerade uppskrivningar	-22 658	-11 759	-5 831	-5 831
Utgående redovisat värde	549 402	17 936	568 236	31 641

Not 20 Specifikation av andelar i intresseföretag

	Kapital- andel	Rösträtts- andel	Antal andelar	Bokfört värde moder- företaget	Bokfört värde koncernen
Direkt ägda					
Markbladet AB	35,0%	35,0%	3 500	14 701	3 846
Skånsk Tidningsdistribution AB	30,0%	30,0%	960	144	144
Kristanstadsbladet AB	50,0%	50,0%	250	25	25
Tidningsbärarna KB	50,0%	50,0%	0	225	-1 087
Bonnier News Local AB*	20,0%	20,0%	4296	553 140	546 328
				568 235	549 256
City Skåne AB	33%	33%		0	50
Skånsk Tidningsdistribution AB	20%	20%		0	96
				0	146
Summa koncernen					549 402

	Org.nr.	Säte
Markbladet AB	556927-6214	Mark
Skånsk Tidningsdistribution AB	556133-4821	Malmö
Kristanstadsbladet AB	559134-3438	Kristianstad
Tidningsbärarna KB	946000-7579	Malmö
Bonnier Local News AB	556004-1815	Gävle
City Skåne AB	556754-8515	Malmö
Skånsk Tidningsdistribution AB	556133-4821	Malmö

*I Bonnier News Local ABs bokförda värde i koncernen ingår goodwill med ett restvärde på 403,8 MKR. Ackumulerat anskaffningsvärde för goodwill uppgår till 425,1 MKR. Årets avskrivning uppgår till 21,3 MKR. Avskrivning av goodwill sker linjärt på 15 år.

Not 21 Andra långfristiga värdepappersinnehav

2023062727817

	Koncernen		Moderföretaget		
	2022-12-31	2021-12-31	2022-12-31	2021-12-31	
Ingående anskaffningsvärden	12 697	12 459	12 647	12 418	
Årets anskaffningar	4 443	570	4 443	570	
Försäljningar/utrangeringar	-1 600	0	-1 600	0	
Övertagen	0	0	5	0	
Under året ianspråkstagna belopp	-642	-341	-642	-341	
Omklassificeringar		9	0	0	
Utgående ackumulerade anskaffningsvärden	14 898	12 697	14 853	12 647	
Utgående redovisat värde	14 898	12 697	14 853	12 647	
Bolag			Kapital andel	Antal andelar	Bokfört värde
Svenska Nyhetsbyrån			11,9%	350	33
Early Bird			8,7%	2 495	2 892
525 Solutions					18
Mediekompaniet			20,0%		360
Svenska Nyhetsbyrån			1,7%	50	5
Kapitalförsäkringar					11 545
Summa Gota Media AB					14 853
Kalmar Konstmuseum					15
Glasrikets skatter					10
Legevind ekonomiska förening					9
Övrigt					5
OK Sydöstra Sverige					6
Summa Gota Media AB					45
Summa koncernen					14 898

Not 22 Uppskjuten skattefordran / skatteskuld

	Koncernen		Moderföretaget	
	2022-12-31	2021-12-31	2022-12-31	2021-12-31
Ingående saldo	-10 538	1 838	3 395	8 826
Tillkommande skattefordringar/skulder	1 295	1 419	397	425
Återförda skattefordringar/skatteskulder	1 395	-13 795	-586	-5 856
	-7 848	-10 538	3 206	3 395

Specifikation uppskjutna skattefordringar / skatteskulder

	Koncernen		Moderföretaget	
	2022-12-31	2021-12-31	2022-12-31	2021-12-31
<i>Uppskjutna skattefordringar</i>				
Uppskjuten skatt hänförlig till temporära skillnader	5 348	5 839	3 206	3 395
Outnyttjade underskottsavdrag	0	0	0	0
	5 348	5 839	3 206	3 395
<i>Uppskjutna skatteskulder</i>				
Övriga skattepliktiga temporära skillnader	-5 384	-5 633	0	0
Uppsk.skatteskulder på obeskattade reserver	-7 812	-10 744	0	0
Total uppskjutna skatteskulder	-13 196	-16 377	0	0
Uppskjuten skattefordran / skatteskuld netto	-7 848	-10 538	3 206	3 395

Se även not 12 Skatt på årets resultat.

Not 23 Förutbetalda kostnader och upplupna intäkter

	Koncernen		Moderföretaget	
	2022-12-31	2021-12-31	2022-12-31	2021-12-31
Upplupna intäkter	1 799	1 010	1 699	527
Övriga förutbetalda kostnader	19 322	17 517	16 281	16 399
	21 121	18 527	17 980	16 926

Not 24 Avsättningar

	Koncernen		Moderföretaget	
	2022-12-31	2021-12-31	2022-12-31	2021-12-31
<i>Pensioner och liknande förpliktelser</i>				
Belopp vid årets ingång	10 634	10 405	10 634	10 405
Årets avsättningar	1 553	570	1 553	570
Under året ianspråktagna belopp	-642	-341	-642	-341
	11 545	10 634	11 545	10 634
<i>Övriga avsättningar</i>				
Belopp vid årets ingång	8 322	19 570	6 453	18 515
Förvärv	0	0	0	0
Årets avsättningar	1 451	5 552	1 451	4 170
Under året ianspråktagna belopp	-6 815	-10 350	-6 246	-9 782
Under året återförda belopp	-1 300	-6 450	0	-6 450
	1 658	8 322	1 658	6 453
<i>Specifikation Övriga avsättningar</i>				
Reserv för omstruktureringskostnader	1 658	8 322	1 658	6 453
	1 658	8 322	1 658	6 453

Not 25 Långfristiga skulder

	Koncernen		Moderföretaget	
	2022-12-31	2021-12-31	2022-12-31	2021-12-31
Förfaller mellan 1 och 5 år efter balansdagen				
Skulder avseende finansiella leasingavtal	25 535	36 000	0	0
	25 535	36 000	0	0

Not 26 Checkräkningskredit

	Koncernen		Moderföretaget	
	2022-12-31	2021-12-31	2022-12-31	2021-12-31
Beviljad kredit	25 000	25 000	25 000	25 000
Utnyttjad kredit	0	0	0	0

Not 27 Upplupna kostnader och förutbetalda intäkter

2023062727818

	Koncernen		Moderföretaget	
	2022-12-31	2021-12-31	2022-12-31	2021-12-31
Upplupna löne- och semesterlöneskuld	94 079	91 161	42 190	39 985
Upplupna sociala avgifter	58 790	57 704	30 563	29 608
Övriga upplupna kostnader	10 024	11 015	6 219	6 735
Övriga förutbetalda intäkter	1 865	6 262	1 865	4 896
Summa	164 758	166 142	80 837	81 224

Not 28 Kassa och Bank samt övriga kortfristiga placeringar

Koncernen	2022-12-31		2021-12-31	
	Marknadsvärde	Bokfört värde	Marknadsvärde	Bokfört värde
Aktier och aktiefonder	74 214	68 036	316 736	222 633
Räntebärande placeringar	101 455	103 907	569 810	565 241
Summa	175 669	171 943	886 546	787 874
Dolt övervärde	3 726		98 672	

Moderbolaget	2022-12-31		2021-12-31	
	Marknadsvärde	Bokfört värde	Marknadsvärde	Bokfört värde
Aktier och aktiefonder	74 214	68 036	184 540	132 221
Räntebärande placeringar	101 455	103 907	256 984	256 202
Summa	175 669	171 943	441 524	388 423
Dolt övervärde	3 726		53 101	

Kortfristiga placeringar har under året förvaltats diskretionärt för Gota Media ABs räkning.

Totalt förvaltades per årsskiftet 241 (893) MKR med ett bokfört värde om 238 (794) MKR, Förvaltningens bokförda värde fördelar sig på balansposterna kortfristiga placeringar 172 (787) MKR samt i likvida medel 66 (6) MKR. Marknadsvärdet överstiger det bokförda värdet med 4 (99) MKR varav i kortfristiga placeringar 4 (99) MKR.

Kollektiv värdering av indexobligationer, räntebärande placeringar och aktier i börsportföljen har tillämpats. Finansförvaltningen syftar till att för framtiden säkerhetsställa dess finansiella tillgångar genom en trygg förvaltning med långsiktig värdetillväxt bättre än jämförbara index. Koncernens finansiella tillgångar ska upp till 50% disponeras för instrument med låg riskprofil på penning- och obligationsmarkanden. Resterande del av tillgångarna disponeras på aktiemarknaden.

Aktieportföljen ska till minst hälften bestå av långsiktiga placeringar i stabila företag, som är noterade på Stockholmsbörsen, med en bedömd god utvecklingspotential och hög direktavkastning. Återstoden av aktieinnehavet placeras i svenska och internationella aktier, fonder eller andra instrument där tillväxten bedöms som viktigare än direktavkastningen

Not 29 Inköp och försäljning mellan koncernföretag

	Moderföretaget	
	2022	2021
Andel av årets totala inköp som skett från andra företag inom koncernen	38%	36%
Andel av årets totala försäljning som skett till andra företag inom koncernen	10%	11%

Not 30 Bokslutsdispositioner

	Moderföretaget	
	2022	2021
Lämnat koncernbidrag	-960	-28 256
Erhållet koncernbidrag	8 505	7 624
Återföring från periodiseringsfond	10 907	16 750
Avsättning till periodiseringsfond	0	0
Skillnad mellan bokförd avskrivning och avskrivning enligt plan	-2 704	4 671
	15 748	789

Not 31 Andelar i koncernföretag

	Moderföretaget	
	2022-12-31	2021-12-31
Ingående anskaffningsvärden	378 854	385 604
Årets anskaffningar	0	100
Försäljningar/utrangeringar/fusionerat	-50	-6 155
Omklassificeringar	0	-695
Utgående ackumulerade anskaffningsvärden	378 804	378 854
Ingående nedskrivningar	-324 387	-283 322
Årets nedskrivningar	0	-41 065
Utgående ackumulerade nedskrivningar	-324 387	-324 387
Utgående redovisat värde	54 417	54 467

Not 32 Specifikation av andelar i koncernföretag

Namn	Kapital- andel	Rösträtts- andel	Antal andelar	Bokfört värde
Tryckeri Gota Media AB	100%	100%	40 000	18 099
Blekinge Media AB	100%	100%	10 000	16 811
KALMAR-POSTEN AB	100%	100%	1 000	120
KLT Tryck AB	100%	100%	2 000	2 000
Mediasken AB	100%	100%	1 000	740
Nya Länstidningen Växjöbladet AB	100%	100%	1 000	700
Skånemedia AB	100%	100%	10 000	2 400
Point Logistik Gota Media AB	100%	100%	1 000	120
Tryckeriaktiebolaget Öland *	97,8%	97,8%	2 445	9 900
Ulricehamns Tidnings AB *	99,5%	99,5%	8 460	3 527
				54 417

* Resterande akier innehavs av ett antal privatpersoner.

	Org.nr.	Säte
Tryckeri Gota Media AB	556268-0578	Borås
Blekinge Media AB	556658-5450	Karlskrona
KALMAR-POSTEN AB	556335-3605	Kalmar
KLT Tryck AB	556132-5498	Kalmar
Mediasken AB	556848-3076	Kalmar
Nya Länstidningen Växjöbladet AB	556497-5521	Växjö
Skånemedia AB	556620-7105	Kristianstad
Point Logistik Gota Media AB	556503-3098	Kalmar
Tryckeriaktiebolaget Öland	556017-2776	Borgholm
Ulricehamns Tidnings AB	556011-2160	Ulricehamn

Not 33 Antal aktier

	2022-12-31	2021-12-31	2022-12-31	2021-12-31
	Kvotvärde	Kvotvärde	Antal	Antal
A-aktier	1	1	42 857	30 000
			42 857	30 000

Not 34 Obeskattade reserver

	Moderföretaget	
	2022-12-31	2021-12-31
Periodiseringsfond avsatt 2016	0	10 907
Periodiseringsfond avsatt 2017	11 790	11 790
Periodiseringsfond avsatt 2018	9 060	9 060
Periodiseringsfond avsatt 2019	559	559
Periodiseringsfond avsatt 2020	14 150	14 150
Periodiseringsfond avsatt 2021	0	0
Ackumulerade överavskrivningar	7 881	5 177
	43 440	51 643

Not 35 Ställda säkerheter

	Koncernen		Moderföretaget	
	2022-12-31	2021-12-31	2022-12-31	2021-12-31
Säkerheter ställda för annat:				
Övriga kortfristiga placeringar för finansiell leasing	33 000	33 000	0	0
Övriga kortfristiga placeringar till förmån för dotterbolag	0	0	33 000	33 000
Kapitalförsäkringar för egna pensionsåtagande	11 545	10 634	11 545	10 634
Summa ställda säkerheter	44 545	43 634	44 545	43 634

Not 36 Eventualförpliktelser

	Koncernen		Moderföretaget	
	2022-12-31	2021-12-31	2022-12-31	2021-12-31
Pensionsförpliktelser utöver vad som är upptaget under skulder/avsättningar	6 068	7 162	6 068	7 162
Ansvarsförbindelse till förmån för handelsbolag	0	0	0	0
	6 068	7 162	6 068	7 162

Not 37 Väsentliga händelser efter balansdagens slut

I slutet av 2022 fick koncernen mer redaktionsstöd än väntat för att ett par månader senare få besked om att redaktionsstödet blir noll 2023. Beskeden från regeringens proposition om det nya mediestödet som ska gälla från 2024 är avgörande för verksamhetens fortsatta utveckling. Samarbetet tillsammans med Bonnier Local News enligt Partnerskapsplanen intensifieras under årets början. Projektet att dela gemensam plattform för annonsaffären tar fart och planeras vara genomförd hösten 2023.

Not 38 Disposition av vinst eller förlust

	2022-12-31	2021-12-31
Förslag till resultatdisposition		
Styrelsen föreslår att till förfogande stående medel		
Balanserat resultat	701 082 876	608 852 525
Utdelning 2022 (5 751 kronor per aktie)	-172 530 000	-591 836 000
Årets resultat	59 232 094	207 923 351
	587 784 970	224 939 876
disponeras så att		
till aktieägare utdelas (933,34 kronor per aktie)	40 000 000	172 530 000
i ny räkning överföres	547 784 970	52 409 876
	587 784 970	224 939 876

Not 39 Nyckeltalsdefinitioner

Rörelsemarginal

Rörelseresultat i procent av nettoomsättningen

Justerat eget kapital

Eget kapital med tillägg för obeskattade reserver som reducerats med uppskjuten skatt.

Avkastning på eget kapital


Resultat efter finansiella poster i procent av genomsnittligt justerat eget kapital

Soliditet

Justerat eget kapital i procent av balansomslutning

021062727820


Kalmar den 30 maj 2023




Bennie Ohlsson
Ordförande




Håkan Palmberg
Vice ordförande



Mikael Nestius



Anders Dahlström



Boine Gepertz
VD



Thomas Nilsson
Arbetsstagarrepresentant



Rickard Petri
Vice ordförande



Ulf Nordgård



Katrine Andersson



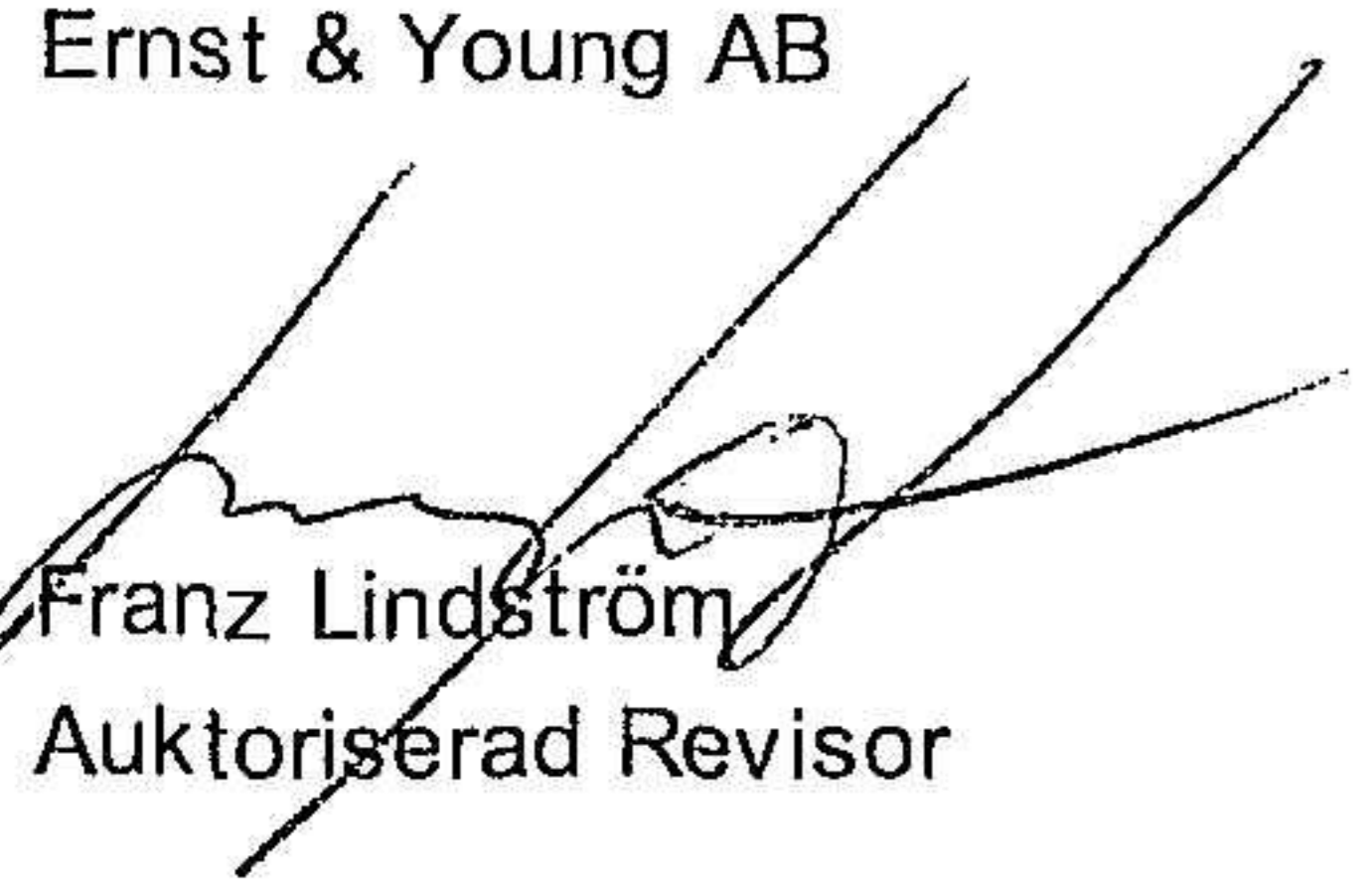
Anders Eriksson



Jan Bårtås
Arbetsstagarrepresentant


Vår revisionsberättelse har lämnats den 30 maj 2023

Ernst & Young AB



Franz Lindström
Auktoriserad Revisor

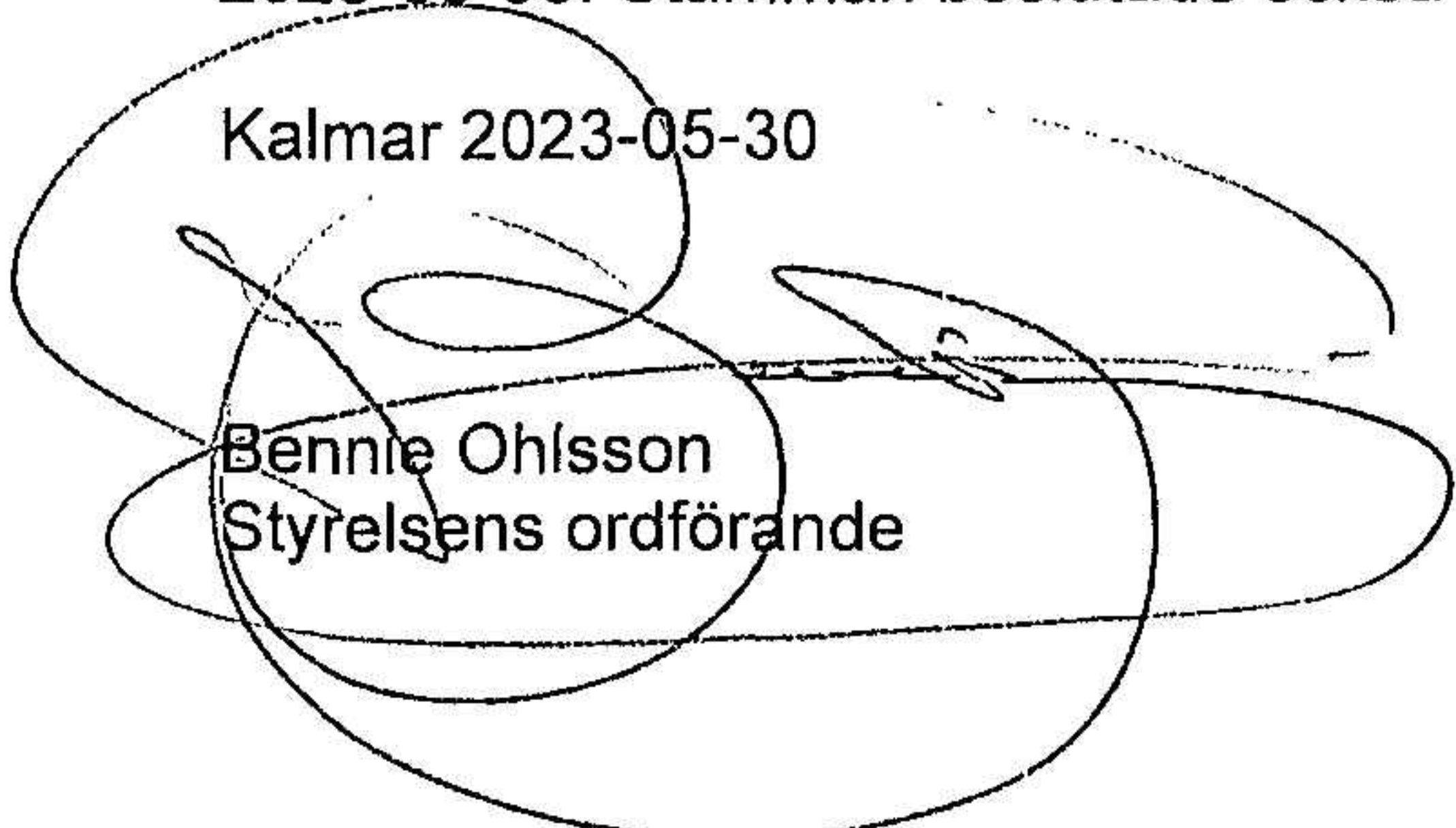
Fotokopiens överensstämmelse
med originalet intygas:




Fastställelseintyg

Undertecknad styrelseledamot i Gota Media AB intygar härmed dels att denna kopia av årsredovisningen överensstämmer med originalet, dels att resultat- och balansräkningen för moderbolaget samt koncernresultaträkningen och koncernbalansräkningen fastställts på årsstämman 2023-05-30. Stämman beslutade också att godkänna styrelsens förslag till resultatdisposition.

Kalmar 2023-05-30


Bennie Ohlsson
Styrelsens ordförande

2023062727821



Building a better
working world

2023062727822

Revisionsberättelse

Till bolagsstämman i Gota Media AB, org.nr 556605-1073

Rapport om årsredovisningen och koncernredovisningen

Uttalanden

Vi har utfört en revision av årsredovisningen och koncernredovisningen för Gota Media AB för räkenskapsåret 2022-01-01 -- 2022-12-31.

Enligt vår uppfattning har årsredovisningen och koncernredovisningen upprättats i enlighet med årsredovisningslagen och ger en i alla väsentliga avseenden rättvisande bild av moderbolagets och koncernens finansiella ställning per den 31 december 2022 och av dessas finansiella resultat och kassaflöden för året enligt årsredovisningslagen. Förvaltningsberättelsen är förenlig med årsredovisningens och koncernredovisningens övriga delar.

Vi tillstyrker därför att bolagsstämman fastställer resultaträkningen och balansräkningen för moderbolaget och koncernen.

Grund för uttalanden

Vi har utfört revisionen enligt International Standards on Auditing (ISA) och god revisionssed i Sverige. Vårt ansvar enligt dessa standarder beskrivs närmare i avsnittet *Revisorns ansvar*. Vi är oberoende i förhållande till moderbolaget och koncernen enligt god revisorssed i Sverige och har i övrigt fullgjort vårt yrkesetiska ansvar enligt dessa krav.

Vi anser att de revisionsbevis vi har inhämtat är tillräckliga och ändamålsenliga som grund för våra uttalanden.

Styrelsens och verkställande direktörens ansvar

Det är styrelsen och verkställande direktören som har ansvaret för att årsredovisningen och koncernredovisningen upprättas och att de ger en rättvisande bild enligt årsredovisningslagen. Styrelsen och verkställande direktören ansvarar även för den interna kontroll som de bedömer är nödvändig för att upprätta en årsredovisning och koncernredovisning som inte innehåller några väsentliga felaktigheter, vare sig dessa beror på oegentligheter eller misstag.

Vid upprättandet av årsredovisningen och koncernredovisningen ansvarar styrelsen och verkställande direktören för bedömningen av bolagets och koncernens förmåga att fortsätta verksamheten. De upplyser, när så är tillämpligt, om förhållanden som kan påverka förmågan att fortsätta verksamheten och att använda antagandet om fortsatt drift. Antagandet om fortsatt drift tillämpas dock inte om styrelsen och verkställande direktören avser att likvidera bolaget, upphöra med verksamheten eller inte har något realistiskt alternativ till att göra något av detta.

Revisorns ansvar

Våra mål är att uppnå en rimlig grad av säkerhet om att årsredovisningen och koncernredovisningen som helhet inte innehåller några väsentliga felaktigheter, vare sig dessa beror på oegentligheter eller misstag, och att lämna en revisionsberättelse som innehåller våra uttalanden. Rimlig säkerhet är en hög grad av säkerhet, men är ingen garanti för att en revision som utförs enligt ISA och god revisionssed i Sverige alltid kommer att upptäcka en väsentlig felaktighet om en sådan finns. Felaktigheter kan uppstå på grund av oegentligheter eller misstag och anses vara väsentliga om de enskilt eller tillsammans rimligen kan förväntas påverka de ekonomiska beslut som användare fattar med grund i årsredovisningen och koncernredovisningen.

Som del av en revision enligt ISA använder vi professionellt omdöme och har en professionellt skeptisk inställning under hela revisionen. Dessutom:

- identifierar och bedömer vi riskerna för väsentliga felaktigheter i årsredovisningen och koncernredovisningen, vare sig dessa beror på oegentligheter eller misstag, utformar och utför granskningsåtgärder bland annat utifrån dessa risker och inhämtar revisionsbevis som är tillräckliga och ändamålsenliga för att utgöra en grund för våra uttalanden. Risker för att inte upptäcka en väsentlig felaktighet till följd av oegentligheter är högre än för en väsentlig felaktighet som beror på misstag, eftersom oegentligheter kan innefatta agerande i maskopi, förfalskning, avsiktliga utelämnanden, felaktig information eller åsidosättande av intern kontroll.
- skaffar vi oss en förståelse av den del av bolagets interna kontroll som har betydelse för vår revision för att utforma granskningsåtgärder som är lämpliga med hänsyn till omständigheterna, men inte för att uttala oss om effektiviteten i den interna kontrollen.
- utvärderar vi lämpligheten i de redovisningsprinciper som används och rimligheten i styrelsens och verkställande direktörens uppskattningar i redovisningen och tillhörande upplysningar.
- drar vi en slutsats om lämpligheten i att styrelsen och verkställande direktören använder antagandet om fortsatt drift vid upprättandet av årsredovisningen och koncernredovisningen. Vi drar också en slutsats, med grund i de inhämtade revisionsbevisen, om det finns någon väsentlig osäkerhetsfaktor som avser sådana händelser eller förhållanden som kan leda till betydande tvivel om bolagets och koncernens förmåga att fortsätta verksamheten. Om vi drar slutsatsen att det finns en väsentlig osäkerhetsfaktor, måste vi i revisionsberättelsen fästa uppmärksamheten på upplysningarna i årsredovisningen och koncernredovisningen om den väsentliga osäkerhetsfaktorn eller, om sådana upplysningar är otillräckliga, modifiera uttalandet om årsredovisningen och koncernredovisningen. Våra slutsatser baseras på de revisionsbevis som inhämtas fram till datumet för revisionsberättelsen. Dock kan framtida händelser eller förhållanden göra att ett bolag och en koncern inte längre kan fortsätta verksamheten.
- utvärderar vi den övergripande presentationen, strukturen och innehållet i årsredovisningen och koncernredovisningen, däribland upplysningarna, och om årsredovisningen och koncernredovisningen återger de underliggande transaktionerna och händelserna på ett sätt som ger en rättvisande bild.
- inhämtar vi tillräckliga och ändamålsenliga revisionsbevis avseende den finansiella informationen för enheterna eller affärsaktiviteterna inom koncernen för att göra ett uttalande avseende koncernredovisningen. Vi ansvarar för styrning, övervakning och utförande av koncernrevisionen. Vi är ensamt ansvariga för våra uttalanden.

Vi måste informera styrelsen om bland annat revisionens planerade omfattning och inriktning samt tidpunkten för den. Vi måste också informera om betydelsefulla iakttagelser under revisionen, däribland de eventuella betydande brister i den interna kontrollen som vi identifierat.



Building a better
working world

Rapport om andra krav enligt lagar och andra författningar

Uttalanden

Utöver vår revision av årsredovisningen och koncernredovisningen har vi även utfört en revision av styrelsens och verkställande direktörens förvaltning av Gota Media AB för räkenskapsåret 2022-01-01 -- 2022-12-31 samt av förslaget till dispositioner beträffande bolagets vinst eller förlust.

Vi tillstyrker att bolagsstämman disponerar vinsten enligt förslaget i förvaltningsberättelsen och beviljar styrelsens ledamöter och verkställande direktören ansvarsfrihet för räkenskapsåret.

Grund för uttalanden

Vi har utfört revisionen enligt god revisions sed i Sverige. Vårt ansvar enligt denna beskrivs närmare i avsnittet *Revisorns ansvar*. Vi är oberoende i förhållande till moderbolaget och koncernen enligt god revisions sed i Sverige och har i övrigt fullgjort vårt yrkesetiska ansvar enligt dessa krav.

Vi anser att de revisionsbevis vi har inhämtat är tillräckliga och ändamålsenliga som grund för våra uttalanden.

Styrelsens och verkställande direktörens ansvar

Det är styrelsen som har ansvaret för förslaget till dispositioner beträffande bolagets vinst eller förlust. Vid förslag till utdelning innefattar detta bland annat en bedömning av om utdelningen är försvarlig med hänsyn till de krav som bolagets och koncernens verksamhetsart, omfattning och risker ställer på storleken av moderbolagets och koncernens egna kapital, konsolideringsbehov, likviditet och ställning i övrigt.

Styrelsen ansvarar för bolagets organisation och förvaltningen av bolagets angelägenheter. Detta innefattar bland annat att fortlöpande bedöma bolagets och koncernens ekonomiska situation och att tillse att bolagets organisation är utformad så att bokföringen, medelsförvaltningen och bolagets ekonomiska angelägenheter i övrigt kontrolleras på ett betryggande sätt. Verkställande direktören ska sköta den löpande förvaltningen enligt styrelsens riktlinjer och anvisningar och bland annat vidta de åtgärder som är nödvändiga för att bolagets bokföring ska fullgöras i överensstämmelse med lag och för att medelsförvaltningen ska skötas på ett betryggande sätt.

Revisorns ansvar

Vårt mål beträffande revisionen av förvaltningen, och därmed vårt uttalande om ansvarsfrihet, är att inhämta revisionsbevis för att med en rimlig grad av säkerhet kunna bedöma om någon styrelseledamot eller verkställande direktören i något väsentligt avseende:

- företagit någon åtgärd eller gjort sig skyldig till någon försummelse som kan föranleda ersättningsskyldighet mot bolaget, eller
- på något annat sätt handlat i strid med aktiebolagslagen, årsredovisningslagen eller bolagsordningen.

Vårt mål beträffande revisionen av förslaget till dispositioner av bolagets vinst eller förlust, och därmed vårt uttalande om detta, är att med rimlig grad av säkerhet bedöma om förslaget är förenligt med aktiebolagslagen.

Rimlig säkerhet är en hög grad av säkerhet, men ingen garanti för att en revision som utförs enligt god revisions sed i Sverige alltid kommer att upptäcka åtgärder eller försummelser som kan föranleda ersättningsskyldighet mot bolaget, eller att ett förslag till dispositioner av bolagets vinst eller förlust inte är förenligt med aktiebolagslagen.


Som en del av en revision enligt god revisions sed i Sverige använder vi professionellt omdöme och har en professionellt skeptisk inställning under hela revisionen. Granskningen av förvaltningen och förslaget till dispositioner av bolagets vinst eller förlust grundar sig främst på revisionen av räkenskaperna. Vilka tillkommande granskningsåtgärder som utförs baseras på vår professionella bedömning med utgångspunkt i risk och väsentlighet. Det innebär att vi fokuserar granskningen på sådana åtgärder, områden och förhållanden som är väsentliga för verksamheten och där avsteg och överträdelser skulle ha särskild betydelse för bolagets situation. Vi går igenom och prövar fattade beslut, beslutsunderlag, vidtagna åtgärder och andra förhållanden som är relevanta för vårt uttalande om ansvarsfrihet. Som underlag för vårt uttalande om styrelsens förslag till dispositioner beträffande bolagets vinst eller förlust har vi granskat styrelsens motiverade yttrande samt ett urval av underlagen för detta för att kunna bedöma om förslaget är förenligt med aktiebolagslagen.

Kalmar den 30 maj 2023

Ernst & Young AB

Franz Lindström
Auktoriserad revisor

Fotokopians överensstämmelse
med originalet intygas:



Building a better
working world

2023062727824

Revisorns yttrande avseende den lagstadgade hållbarhetsrapporten

Till bolagsstämman i Gota Media AB, org.nr 556605-1073

Uppdrag och ansvarsfördelning

Det är styrelsen som har ansvaret för hållbarhetsrapporten för år 2022 och för att den är upprättad i enlighet med årsredovisningslagen.

Granskningens inriktning och omfattning


Vår granskning har skett enligt FARs rekommendation RevR 12 *Revisorns yttrande om den lagstadgade hållbarhetsrapporten*. Detta innebär att vår granskning av hållbarhetsrapporten har en annan inriktning och en väsentligt mindre omfattning jämfört med den inriktning och omfattning som en revision enligt International Standards on Auditing och god revisionssed i Sverige har. Vi anser att denna granskning ger oss tillräcklig grund för vårt uttalande.

Uttalande

En hållbarhetsrapport har upprättats.

Kalmar den 30 maj 2023

Ernst & Young AB



Franz Lindström

Auktoriserad revisor

Fotokopians överensstämmelse
med originalet intygas:

