

Årsredovisning för
Hedbergs Ringservice AB
556046-3365

Räkenskapsåret
2022-01-01 - 2022-12-31

Innehållsförteckning:	Sida
Förvaltningsberättelse	1-2
Resultaträkning	3
Balansräkning	4-5
Noter	6-11
Underskrifter	11

Fastställelseintyg

Undertecknad styrelseledamot i Hedbergs Ringservice AB intygar härmed dels att denna kopia av årsredovisningen överensstämmer med originalet, dels att resultat- och balansräkningen fastställts på årsstämma 2023-06-30. Stämman beslutade också att godkänna styrelsens förslag till resultatdisposition.

Malmö 2023-06-30


Carl Hedberg

Förvaltningsberättelse

Styrelsen och verkställande direktören för Hedbergs Ringservice AB, 556046-3365, med säte i Malmö, får härmed avge årsredovisning för räkenskapsåret 2022-01-01 - 2022-12-31.

Information om verksamheten

Verksamheten i Hedbergs Ringservice AB har bedrivit försäljning av nya och regummerade personbils- och lastvagnäck.

Verksamheten har under året bestått av avveckling av tidigare verksamhet och uppstart av verksamhet som förmedlare av hyrbilar.

Företaget har sitt säte i Malmö.

Väsentliga händelser under räkenskapsåret

Avveckling och omstart

Planen var att låta företaget vara vilande efter att ha avyttrat lager m m som redan fanns i företaget. Bolaget har inga anställda, men har under senare delen av 2022 köpt in hyrbilar för uthyrning. 2023 förändrar företaget sin verksamhet.

Tillstånds- och anmälningsskyldig verksamhet enligt miljöbalken

Bolaget är inte anmälningsskyldig eller tillståndsskyldig för sin verksamhet.

Ägarförhållanden

Bolaget ägs till lika del av fem delägare.

Flerårsöversikt

	2022-12-31	2021-12-31	2020-12-31	2019-12-31	2018-12-31
Nettoomsättning	109	553	1 682	6 153	7 888
Resultat efter finansiella poster	-642	-255	-2 214	-546	-938
Balansomslutning	9 582	10 434	10 487	13 934	14 788
Soliditet %	58,4	60	62	62	62
Antal anställda	-	-	-	-	-

Eget kapital

	Aktiekapital	Reservfond	Balanserad vinst	Årets vinst
Vid årets början	200 000	81 000	6 163 079	-228 864
Årets resultat				-622 562
Vid årets slut	200 000	81 000	6 163 079	-851 426

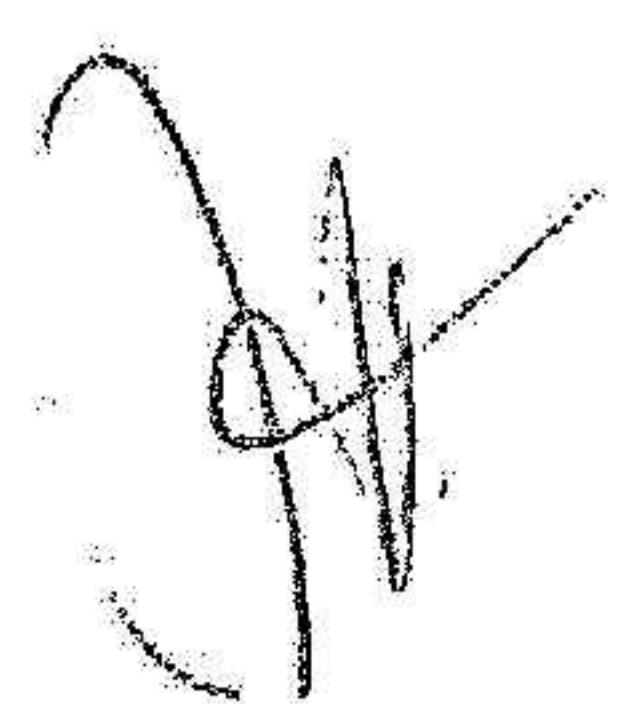
Förslag till disposition av företagets vinst eller förlust

Styrelsen föreslår att fritt eget kapital, kronor 5 311 653, disponeras enligt följande:

	<i>Belopp i kr</i>
Balanserad vinst	6 163 079
Årets förlust	-24 775
Summa	6 138 304
Disponder så att	
i ny räkning överföres	6 138 304
Summa	6 138 304

Vad beträffar resultat och ställning i övrigt hänvisas till efterföljande resultat- och balansräkning med tillhörande noter

2023101900650



Resultaträkning

Belopp i kr	Not	2022-01-01- 2022-12-31	2021-01-01- 2021-12-31
Nettoomsättning		108 890	553 420
Övriga rörelseintäkter		35 328	308 426
		<u>144 218</u>	<u>861 846</u>
Rörelsens kostnader			
Råvaror och förnödenheter		-267 708	-
Handelsvaror		-52 554	-433 164
Övriga externa kostnader		-248 099	-453 835
Personalkostnader		-200	-
Av- och nedskrivningar av materiella och immateriella anläggningstillgångar		-81 344	-92 471
Rörelseresultat	2	<u>-505 687</u>	<u>-117 624</u>
Resultat från finansiella poster			
Ränteintäkter och liknande resultatposter		12 805	-
Räntekostnader och liknande resultatposter		-146 850	-138 217
Resultat efter finansiella poster		<u>-639 732</u>	<u>-255 841</u>
Bokslutsdispositioner		25 634	33 402
Resultat före skatt		<u>-614 098</u>	<u>-222 439</u>
Skatt på årets resultat	3	-8 464	-6 425
Årets resultat		<u>-622 562</u>	<u>-228 864</u>

2023101900651

Balansräkning

Belopp i kr	Not	2022-12-31	2021-12-31
TILLGÅNGAR			
Anläggningstillgångar			
<i>Materiella anläggningstillgångar</i>			
Byggnader och mark	5	1 360 784	1 400 134
Inventarier, verktyg och installationer	6	1 501 830	87 479
		<u>2 862 614</u>	<u>1 487 613</u>
<i>Finansiella anläggningstillgångar</i>			
Aktier i dotterföretag	8	756 511	756 511
Andra långfristiga värdepappersinnehav	7	19 600	19 600
		<u>776 111</u>	<u>776 111</u>
Summa anläggningstillgångar		<u>3 638 725</u>	<u>2 263 724</u>
Omsättningstillgångar			
<i>Varulager mm</i>			
Färdiga varor och handelsvaror		-	303 000
		-	<u>303 000</u>
<i>Kortfristiga fordringar</i>			
Kundfordringar		133 000	-
Övriga fordringar		451 160	955 341
Förutbetalda kostnader och upplupna intäkter		62 061	75 531
		<u>646 221</u>	<u>1 030 872</u>
<i>Kassa och bank</i>		5 297 484	6 836 393
Summa omsättningstillgångar		<u>5 943 705</u>	<u>8 170 265</u>
SUMMA TILLGÅNGAR		<u>9 582 430</u>	<u>10 433 989</u>

2023101900652

Balansräkning

Belopp i kr	Not	2022-12-31	2021-12-31
EGET KAPITAL OCH SKULDER	12,13		
<i>Eget kapital</i>			
<i>Bundet eget kapital</i>			
Aktiekapital		200 000	200 000
Reservfond		81 000	81 000
		<u>281 000</u>	<u>281 000</u>
<i>Fritt eget kapital</i>			
Balanserad vinst eller förlust		6 163 079	8 386 181
Vinst eller förlust föregående år		-228 864	-2 223 102
Årets resultat		-622 562	-228 864
		<u>5 311 653</u>	<u>5 934 215</u>
Summa eget kapital		<u>5 592 653</u>	<u>6 215 215</u>
<i>Avsättningar</i>			
Uppskjuten skatt		69 458	60 994
		<u>69 458</u>	<u>60 994</u>
<i>Långfristiga skulder</i>	9		
Övriga skulder till kreditinstitut	10	2 950 000	2 950 000
Skulder till koncernföretag		861 093	866 215
		<u>3 811 093</u>	<u>3 816 215</u>
<i>Kortfristiga skulder</i>			
Leverantörsskulder		53 241	2 124
Skatteskulder		55 985	58 055
Övriga kortfristiga skulder		-	1 767
Upplupna kostnader och förutbetalda intäkter	11	-	279 619
		<u>109 226</u>	<u>341 565</u>
SUMMA EGET KAPITAL OCH SKULDER		<u>9 582 430</u>	<u>10 433 989</u>

2023101900653

Noter

Not 1 Redovisningsprinciper

Belopp i kr om inget annat anges

Allmänna redovisningsprinciper

Årsredovisningen har upprättats i enlighet med årsredovisningslagen och Bokföringsnämndens allmänna råd BFNAR 2012:1 Årsredovisning och koncernredovisning (K3).

Värderingsprinciper m m

Fordringar

Fordringar har upptagits till det belopp varmed de beräknas inflyta.

Övriga tillgångar och skulder

Övriga tillgångar och skulder har upptagits till anskaffingsvärden där inget annat anges. Redovisningsprinciperna är oförändrade jämfört med föregående år.

Varulager

Varulagret har värderats till 30% av anskaffningsvärdet. Detta pga att vid inventeringen upptäcktes det att mesta delen av däcken var gamla.

Intäktsredovisning

Intäkten redovisas till verkligt värde av vad företaget fått eller kommer att få med avdrag för mervärdesskatt, rabatter och liknande avdrag. Det innebär att företaget redovisar intäkten till nominellt värde (fakturabelopp) om företaget får ersättning i likvida medel direkt vid leveransen.

Fastighetsförsäljning

Resultatet från fastighetsförsäljning redovisas på kontraktsdagen.

Materiella anläggningstillgångar

Avskrivningar på materiella anläggningstillgångar kostnadsförs så att tillgångarnas anskaffningsvärde eventuellt minskas med beräknat restvärde vid nyttjandeperiodens slut, skrivs av linjärt över dess bedömda nyttjandeperiod. Om en tillgång har delats upp på olika komponenter skrivs respektive komponent av separat över dess nyttjandeperiod. Avskrivning påbörjas när den materiella anläggningen kan tas i bruk.

Avskrivningar

Materiella anläggningstillgångarnas nyttjande period uppskattas till:

<i>Materiella anläggningstillgångar</i>	År
Stomme och grund	100
Stomkompletteringar/innerväggar	50
Värme, sanitet (VS)	40
EI	40
Inre ytskikt/hyresgästanpassning	20
Ventilation	20
Fasad	40
Yttertak	40
Fönster	50
Restpost	25
Maskiner och inventarier	8

Nyttjandeperioden för mark är obegränsad och därför skrivs inte mark av.

Skillnaden mellan bokförda avskrivningar och avskrivningar enligt plan redovisas som bokslutsdisposition.

Leasing

Ett finansiellt leasingavtal är ett leasingavtal enligt vilket de ekonomiska risker och fördelar som är förknippade med att äga en tillgång i allt väsentligt överförs från leasinggivaren till leasingtagaren. Ett operationellt leasingavtal är ett leasingavtal som inte är ett finansiellt leasingavtal.

Leasetagare

Rättigheter och skyldigheter enligt finansiella leasingavtal redovisas som tillgång och skuld i balansräkningen. Tillgången och skulden redovisas till det lägsta av tillgångens verkliga värde och nuvärdet av minimileasingavgifterna, fastställda vid leasingavtalets ingående. Leasingavgifterna fördelad på ränta och amortering av skulden enligt effektivräntemetoden. Variabla avgifter redovisas som kostnad det räkenskapsår utgifterna uppkommer.

Leasegivare

Samtliga leasingavtal intäktsförs linjärt över leasingperioden.

Skatt

Skattekostnaden utgörs av summan av aktuell och uppskjuten skatt

Aktuell skatt

Aktuell skatt beräknas på det skattepliktiga resultatet för perioden. Skattepliktigt resultat skiljer sig från det redovisade resultatet i resultaträkningen då det justerats för ej skattepliktiga intäkter och ej avdragsgilla kostnader samt för intäkter och kostnader som är skattepliktiga eller avdragsgilla i andra perioder. Aktuell skatt beräknas utifrån den skattesats som gäller per balansdagen.

Uppskjuten skatt

Uppskjuten skatt redovisas på temporära skillnader mellan det redovisade värdet på tillgångarna och skulder i det finansiella rapporterna och det skattemässiga värdet som används vid beräkning av skattepliktigt resultat. Uppskjuten skatt redovisas enligt den skattemässiga balansräkningsmetoden. Uppskjutna skatteskulder redovisas för i princip alla skattepliktiga temporära skillnader, och uppskjutna skattefordringar redovisas för avdragsgilla temporära skillnader i den omfattning det är sannolikt att beloppen kan utnyttjas mot framtida skattepliktiga överskott. Obeskattade reserver redovisas inklusive uppskjuten skatteskuld. Uppskjuten skatt beräknas på de skattesatser och skatteregler som har beslutats på balansdagen.

Koncernredovisning

Koncernbidrag

Koncernbidrag redovisas från och med 2014 över resultaträkningen i enlighet med alternativregeln. Tidigare år har redovisningen gjorts i balansräkningen med tillhörande skatteeffekt i eget kapital. Ingen ändring har gjorts av tidigare års redovisning av koncernbidrag.



Nyckeltalsdefinitioner

Nettoomsättning

Rörelsens huvudintäkter, fakturerade kostnader, sidointäkter samt intäktskorrigeringar.

Resultat efter finansiella poster

Resultat efter finansiella intäkter och kostnader med före bokslutsdispositioner och skatter.

Balansomslutning

Företagets samlade tillgångar.

Soliditet (%)

Justerat eget kapital (eget kapital och obeskattade reserver med avdrag för uppskjuten skatt) i procent av balansomslutningen

Antal anställda

Medelantalet anställda under räkenskapsåret.

Uppskattningar och bedömningar

Nyttjandeperioder i materiella anläggningstillgångar

Under 2014 har införandet av K3 inneburit att fastigheterna numera delas upp i olika komponenter. Bedömningen av nyttjandeperiod per komponent har gjorts.

Not 2 Inköp och försäljning mellan koncernföretag

Under året har inga koncerninterna inköp eller försäljningar ägt rum.

Not 3 Skatt på årets resultat

	2022-01-01- 2022-12-31	2021-01-01- 2021-12-31
Aktuell skatt		-
Uppskjuten skatt	8 464	-6 425
Totalt redovisad skatt	8 464	-6 425

Avstämning av effektiv skatt

	2022-01-01- 2022-12-31	2021-01-01- 2021-12-31
Resultat före skatt	Procent 20,6	Belopp -18 350
Skatt enligt gällande skattesats		
Ej avdragsgilla kostnader		
Ej skattepliktiga intäkter		
Förändring uppskjuten skatt	8 464	6 425
Utökade underskott		
Underskottsavdrag som nyttjas i år		
Redovisad effektiv skatt	8 464	6 425

91

Not 4 Goodwill

	2022-12-31	2021-12-31
<i>Akkumulerade anskaffningsvärden</i>		2 000 000
-Vid årets början	2 000 000	
Vid årets slut	2 000 000	2 000 000
<i>Akkumulerade avskrivningar</i>	-2 000 000	-2 000 000
Vid årets slut	-2 000 000	-2 000 000
Redovisat värde vid årets slut	-	-

Not 5 Byggnader och mark

	2022-12-31	2021-12-31
<i>Akkumulerade anskaffningsvärden</i>		
-Vid årets början	3 113 535	3 113 535
Vid årets slut	3 113 535	3 113 535
<i>Akkumulerade avskrivningar</i>		
-Vid årets början	-1 713 401	-1 674 051
-Årets avskrivning	-39 350	-39 350
Vid årets slut	-1 752 751	-1 713 401
Redovisat värde vid årets slut	1 360 784	1 400 134
Varav mark		
Akkumulerade anskaffningsvärden	432 270	432 270
Redovisat värde vid årets slut	432 270	432 270

9/11

2023101900657

Not 6 Maskiner och inventarier

	2022-12-31	2021-12-31
<i>Ackumulerade anskaffningsvärden</i>		
-Vid årets början	449 612	1 035 210
-Nyanskaffningar	1 471 053	
-Avyttringar och utrangeringar		-585 598
Vid årets slut	1 920 665	449 612
<i>Ackumulerade avskrivningar</i>		
-Vid årets början	-362 132	-745 142
-Återförda avskrivningar på avyttringar och utrangeringar		436 131
-Årets avskrivning	-56 702	-53 121
Vid årets slut	-418 834	-362 132
Redovisat värde vid årets slut	1 501 831	87 480

Not 7 Andra långfristiga värdepappersinnehav

	2022-12-31	2021-12-31
<i>Ackumulerade anskaffningsvärden:</i>		
-Vid årets början	19 600	19 600
Redovisat värde vid årets slut	19 600	19 600

Not 8 Uppgifter om dotterbolag

Namn	Kapitalandel	Rösträttsandel	Antal andelar	Bokfört värde
Svedala Bilmarknad AB	100	100	1 000	706 511
Svedala Bil Fastighets AB	1 000	1 000	500	50 000
				756 511

	Org.nr	Säte
Svedala Bilmarknad AB	556156-1621	Malmö
Svedala Bil Fastighets AB	559040-6145	Malmö

Not 9 Checkräkningskredit

	2022-12-31	2021-12-31
Beviljad kreditlimit	-	-
Utnyttjat kreditbelopp	-	-

Not 10 Skulder till kreditinstitutet

	2022-12-31	2021-12-31
Skuld som förfaller till betalning mellan ett till fem år	2 950 000	2 950 000
	2 950 000	2 950 000

Not 11 Upplupna kostnader och förutbetalda intäkter

	2022-12-31	2021-12-31
Övriga poster	62 061	337 674
	62 061	337 674

2023101900658

Not 12 Koncernförhållanden

Bolaget är moderbolag till två stycken helägda dotterbolag. Med hänvisning till ARL 7:3 upprättas inget koncernredovisning.

Not 13 Ställda säkerheter

	2022-12-31	2021-12-31
Säkerheter ställda till förmån för koncernföretag		
Fastighetsinteckning	4 150 000	4 150 000
	<u>4 150 000</u>	<u>4 150 000</u>

Underskrifter

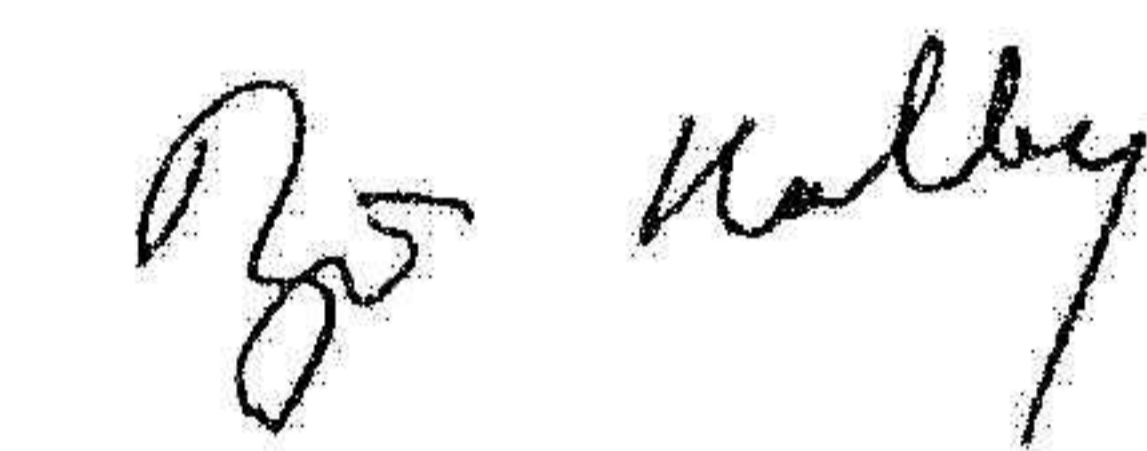
Malmö 2023 -06-30




Rolf Hedberg
Verkställande direktör




Carl Hedberg
Styrelseordförande



Björn Hedberg
Styrelseledamot



Lef Hedberg
Styrelseledamot



John Hedberg
Styrelseledamot