

Styrelsen för

Erik Thun Aviation AB

Org nr 556967-6710

får härmed avge

Årsredovisning

för räkenskapsåret 1 januari - 31 december 2023

<u>Innehåll:</u>	<u>sida</u>
Förvaltningsberättelse	2
Resultaträkning	3
Balansräkning	4
Noter	5
Underskrifter	6

Undertecknad styrelseledamot intygar härmed, dels att bifogade kopia av årsredovisning och revisionsberättelse överensstämmer med originalet, dels att resultat- och balansräkning fastställts på ordinarie bolagsstämma den 4 juni 2024.

Bolagsstämman beslöt att godkänna styrelsens förslag till disposition av balanserad vinst.

Lidköping 4 juni 2024



Henrik Källsson

Förvaltningsberättelse

Styrelsen för Erik Thun Aviation AB, 556967-6710, får härmed avge årsredovisning för räkenskapsåret 2023.

Allmänt om verksamheten

Bolaget äger 91% av TAM, Täby Air Maintenance AB som i sin tur utför reparations- och underhållsarbeten och modifieringar på flygplan, främst lätta turboprop flygplan.

Bolaget ägs sedan 2019 till 91% av Erik Thun AB, 556037-1394, med säte i Lidköping, som också upprättar koncernredovisning.

Flerårsöversikt kkr	2023	2022	2021	2020	2019
Nettoomsättning	—	—	—	—	—
Resultat efter finansiella poster	22 891	4 548	4 548	-2	-1
Soliditet	100%	100%	100%	100%	100%

Förändring eget kapital

Belopp kronor	Aktie- kapital	Fritt eget kapital	Summa
Vid årets början	51 705	23 224 906	23 276 611
Årets resultat		22 891 450	22 891 450
Utdelning till aktieägare		-6 825 000	-6 825 000
Vid årets slut	51 705	39 291 356	39 343 061

Förslag till disposition beträffande bolagets vinst eller förlust

Styrelsen föreslår att fritt eget kapital, enligt nedanstående uppställning:

- balanserat resultat	16 399 906
- årets resultat	22 891 450
Summa fritt eget kapital	39 291 356

disponeras enligt följande:

Utdelning, [1 034 091 aktier * 8,80 kr/aktie]	9 100 000
Balanseras i ny räkning	30 191 356
Summa	39 291 356

Styrelsens uppfattning är att den föreslagna utdelningen inte förhindrar bolaget att fullfölja sina åtaganden på kort eller på lång sikt eller att genomföra nödvändiga investeringar. Styrelsen konstaterar att vinstutdelningen är försvarlig med hänsyn till försiktighetsprincipen i 17 kap. 3§ andra och tredje styckena i aktiebolagslagen.

Vad beträffar företagets resultat och ställning i övrigt, hänvisas till efterföljande resultat- och balansräkningar med tillhörande bokslutskommentarer.

Resultaträkning

<i>Belopp i kr</i>	<i>Not</i>	<i>2023-01-01 -2023-12-31</i>	<i>2022-01-01 -2022-12-31</i>
Nettoomsättning		—	—
		—	—
<i>Rörelsens kostnader</i>			
Övriga externa kostnader		-1 550	-1 550
Rörelseresultat		-1 550	-1 550
<i>Resultat från finansiella poster</i>			
Resultat från andelar i koncernföretag		22 893 000	4 550 000
Räntekostnader och liknande resultatposter		—	—
Resultat efter finansiella poster		22 891 450	4 548 450
<i>Bokslutsdispositioner</i>			
Bokslutsdispositioner, övriga		—	—
Resultat före skatt		22 891 450	4 548 450
Skatt på årets resultat		—	—
Årets resultat		22 891 450	4 548 450

2024060732432

Balansräkning

<i>Belopp i kr</i>	<i>Not</i>	<i>2023-12-31</i>	<i>2022-12-31</i>
TILLGÅNGAR			
Anläggningstillgångar			
<i>Finansiella anläggningstillgångar</i>			
Andelar i koncernföretag	2	39 335 045	23 267 045
		<u>39 335 045</u>	<u>23 267 045</u>
Summa materiella anläggningstillgångar		39 335 045	23 267 045
Omsättningstillgångar			
<i>Kassa- och bankbehållning</i>		8 016	9 566
Summa omsättningstillgångar		<u>8 016</u>	<u>9 566</u>
SUMMA TILLGÅNGAR		<u>39 343 061</u>	<u>23 276 611</u>

EGET KAPITAL OCH SKULDER

Eget kapital			
<i>Bundet eget kapital</i>			
Aktiekapital		51 705	51 705
		<u>51 705</u>	<u>51 705</u>
<i>Fritt eget kapital</i>			
Balanserad vinst eller förlust		16 399 906	18 676 456
Årets resultat		22 891 450	4 548 450
		<u>39 291 356</u>	<u>23 224 906</u>
		<u>39 343 061</u>	<u>23 276 611</u>
SUMMA EGET KAPITAL OCH SKULDER		<u>39 343 061</u>	<u>23 276 611</u>

Noter med redovisningsprinciper och bokslutskommentarer

Belopp i kr om inget annat anges

Not 1 Redovisningsprinciper

Årsredovisningen har upprättats i enlighet med Årsredovisningslagen och Bokföringsnämndens allmänna råd BFAR 2016:10 Årsredovisning i mindre bolag (K2-reglerna).

Redovisningsprinciperna är oförändrade jämfört med föregående år.

Koncernuppgifter

Företaget är moderföretag men med hänvisning till undantagsreglerna i årsredovisningslagen 7 kap 2§ upprättas ingen egen koncernredovisning. Det överordnade moderföretaget Erik Thun AB org nr 556037-1394 med säte i Lidköping upprättar koncernredovisning.

Nyckeltalsdefinitioner

Nettoomsättning

Rörelsens huvudintäkter inklusive fakturerade kostnader och intäktskorrigeringar

Resultat efter finansiella poster

Resultat efter finansiella intäkter och kostnader, men före skatter

Soliditet

Justerat eget kapital (eget kapital + obeskattade reserver med avdrag för uppskjuten skatt) i procent av balansomslutningen.

Not 2 Andelar i koncernföretag

	2023-12-31	2022-12-31
<i>Akkumulerade anskaffningsvärden</i>		
Vid årets början	39 335 045	39 335 045
<i>Akkumulerade nedskrivningar</i>		
Vid årets början	-16 068 000	-16 068 000
Under året återförda nedskrivningar ¹⁾	16 068 000	–
	<u>–</u>	<u>-16 068 000</u>
Redovisat värde vid årets slut	39 335 045	23 267 045

1) Årets återförda nedskrivningar samt årets nedskrivningar redovisas i resultaträkningen på raden "Resultat från andelar i koncernföretag".

Specifikation av bolagets innehav av aktier och andelar i koncernföretag

Dotterföretag / Org nr / Säte	Antal andelar	Andel i % 1)	2023-12-31
			Redovisat värde
Täby Airmaintenance AB, 556135-8796, Örebro	91	91,0	<u>39 335 045</u>
			39 335 045
			2022-12-31
Dotterföretag / Org nr / Säte	Antal andelar	Andel i % 1)	Redovisat värde
Täby Airmaintenance AB, 556135-8796, Örebro	91	91,0	<u>23 267 045</u>
			23 267 045

2024060732435

Not 3	Ställda säkerheter och eventalförpliktelser	2023-12-31	2022-12-31
	Ställda säkerheter	Inga	Inga
	Eventalförpliktelser	Inga	Inga

Not 4 **Väsentliga händelser efter räkenskapsårets utgång**

Det har efter räkenskapsårets utgång inte skett några för bolaget väsentliga händelser.

Lidköping 2024-05-29



Henrik Källsson
Styrelseledamot

Vår revisionsberättelse har avgivits 2024- 06-03
KPMG AB



Daniel Haglund
Auktoriserad revisor

Revisionsberättelse

Till bolagsstämman i Erik Thun Aviation AB, org. nr 556967-6710

Rapport om årsredovisningen

Uttalanden

Vi har utfört en revision av årsredovisningen för Erik Thun Aviation AB för år 2023.

Enligt vår uppfattning har årsredovisningen upprättats i enlighet med årsredovisningslagen och ger en i alla väsentliga avseenden rättvisande bild av Erik Thun Aviation ABs finansiella ställning per den 31 december 2023 och av dess finansiella resultat för året enligt årsredovisningslagen. Förvaltningsberättelsen är förenlig med årsredovisningens övriga delar.

Vi tillstyrker därför att bolagsstämman fastställer resultaträkningen och balansräkningen.

Grund för uttalanden

Vi har utfört revisionen enligt International Standards on Auditing (ISA) och god revisionssed i Sverige. Vårt ansvar enligt dessa standarder beskrivs närmare i avsnittet Revisorns ansvar. Vi är oberoende i förhållande till Erik Thun Aviation AB enligt god revisorssed i Sverige och har i övrigt fullgjort vårt yrkesetiska ansvar enligt dessa krav.

Vi anser att de revisionsbevis vi har inhämtat är tillräckliga och ändamålsenliga som grund för våra uttalanden.

Styrelsens ansvar

Det är styrelsen som har ansvaret för att årsredovisningen upprättas och att den ger en rättvisande bild enligt årsredovisningslagen. Styrelsen ansvarar även för den interna kontroll som den bedömer är nödvändig för att upprätta en årsredovisning som inte innehåller några väsentliga felaktigheter, vare sig dessa beror på oegentligheter eller misstag.

Vid upprättandet av årsredovisningen ansvarar styrelsen för bedömningen av bolagets förmåga att fortsätta verksamheten. Den upplyser, när så är tillämpligt, om förhållanden som kan påverka förmågan att fortsätta verksamheten och att använda antagandet om fortsatt drift. Antagandet om fortsatt drift tillämpas dock inte om beslut har fattats om att avveckla verksamheten.

Revisorns ansvar

Våra mål är att uppnå en rimlig grad av säkerhet om huruvida årsredovisningen som helhet inte innehåller några väsentliga felaktigheter, vare sig dessa beror på oegentligheter eller misstag, och att lämna en revisionsberättelse som innehåller våra uttalanden. Rimlig säkerhet är en hög grad av säkerhet, men är ingen garanti för att en revision som utförs enligt ISA och god revisionssed i Sverige alltid kommer att upptäcka en väsentlig felaktighet om en sådan finns. Felaktigheter kan uppstå på grund av oegentligheter eller misstag och anses vara väsentliga om de enskilt eller tillsammans rimligen kan förväntas påverka de ekonomiska beslut som användare fattar med grund i årsredovisningen.

Som del av en revision enligt ISA använder vi professionellt omdöme och har en professionellt skeptisk inställning under hela revisionen. Dessutom:

- identifierar och bedömer vi riskerna för väsentliga felaktigheter i årsredovisningen, vare sig dessa beror på oegentligheter eller misstag, utformar och utför granskningsåtgärder bland annat utifrån dessa risker och inhämtar revisionsbevis som är tillräckliga och ändamålsenliga för att utgöra en grund för våra uttalanden. Risker för att inte upptäcka en väsentlig felaktighet till följd av oegentligheter är högre än för en väsentlig felaktighet som beror på misstag, eftersom oegentligheter kan innefatta agerande i maskopi, förfalskning, avsiktliga utelämnanden, felaktig information eller åsidosättande av intern kontroll.
- skaffar vi oss en förståelse av den del av bolagets interna kontroll som har betydelse för vår revision för att utforma granskningsåtgärder som är lämpliga med hänsyn till omständigheterna, men inte för att uttala oss om effektiviteten i den interna kontrollen.

- utvärderar vi lämpligheten i de redovisningsprinciper som används och rimligheten i styrelsens uppskattningar i redovisningen och tillhörande upplysningar.
- drar vi en slutsats om lämpligheten i att styrelsen använder antagandet om fortsatt drift vid upprättandet av årsredovisningen. Vi drar också en slutsats, med grund i de inhämtade revisionsbevisen, om huruvida det finns någon väsentlig osäkerhetsfaktor som avser sådana händelser eller förhållanden som kan leda till betydande tvivel om bolagets förmåga att fortsätta verksamheten. Om vi drar slutsatsen att det finns en väsentlig osäkerhetsfaktor, måste vi i revisionsberättelsen fästa uppmärksamheten på upplysningarna i årsredovisningen om den väsentliga osäkerhetsfaktorn eller, om sådana upplysningar är otillräckliga, modifiera uttalandet om årsredovisningen. Våra slutsatser baseras på de revisionsbevis som inhämtas fram till datumet för revisionsberättelsen. Dock kan framtida händelser eller förhållanden göra att ett bolag inte längre kan fortsätta verksamheten.
- utvärderar vi den övergripande presentationen, strukturen och innehållet i årsredovisningen, däribland upplysningarna, och om årsredovisningen återger de underliggande transaktionerna och händelserna på ett sätt som ger en rättvisande bild.

Vi måste informera styrelsen om bland annat revisionens planerade omfattning och inriktning samt tidpunkten för den. Vi måste också informera om betydelsefulla iakttagelser under revisionen, däribland de eventuella betydande brister i den interna kontrollen som vi identifierat.

Rapport om andra krav enligt lagar och andra författningar

Uttalanden

Utöver vår revision av årsredovisningen har vi även utfört en revision av styrelsens förvaltning för Erik Thun Aviation AB för år 2023 samt av förslaget till dispositioner beträffande bolagets vinst eller förlust.

Vi tillstyrker att bolagsstämman disponerar vinsten enligt förslaget i förvaltningsberättelsen och beviljar styrelseledamoten ansvarsfrihet för räkenskapsåret.

Grund för uttalanden

Vi har utfört revisionen enligt god revisionsred i Sverige. Vårt ansvar enligt denna beskrivs närmare i avsnittet Revisorns ansvar. Vi är oberoende i förhållande till Erik Thun Aviation AB enligt god revisorsred i Sverige och har i övrigt fullgjort vårt yrkesetiska ansvar enligt dessa krav.

Vi anser att de revisionsbevis vi har inhämtat är tillräckliga och ändamålsenliga som grund för våra uttalanden.

Styrelsens ansvar

Det är styrelsen som har ansvaret för förslaget till dispositioner beträffande bolagets vinst eller förlust. Vid förslag till utdelning innefattar detta bland annat en bedömning av om utdelningen är försvarlig med hänsyn till de krav som bolagets verksamhetsart, omfattning och risker ställer på storleken av bolagets egna kapital, konsolideringsbehov, likviditet och ställning i övrigt.

Styrelsen ansvarar för bolagets organisation och förvaltningen av bolagets angelägenheter. Detta innefattar bland annat att fortlöpande bedöma bolagets ekonomiska situation och att tillse att bolagets organisation är utformad så att bokföringen, medelsförvaltningen och bolagets ekonomiska angelägenheter i övrigt kontrolleras på ett betryggande sätt.

Revisorns ansvar

Vårt mål beträffande revisionen av förvaltningen, och därmed vårt uttalande om ansvarsfrihet, är att inhämta revisionsbevis för att med en rimlig grad av säkerhet kunna bedöma om styrelseledamoten i något väsentligt avseende:

- företagit någon åtgärd eller gjort sig skyldig till någon försummelse som kan föranleda ersättningsskyldighet mot bolaget, eller
- på något annat sätt handlat i strid med aktiebolagslagen, årsredovisningslagen eller bolagsordningen.

Vårt mål beträffande revisionen av förslaget till dispositioner av bolagets vinst eller förlust, och därmed vårt uttalande om detta, är att med rimlig grad av säkerhet bedöma om förslaget är förenligt med aktiebolagslagen.


Rimlig säkerhet är en hög grad av säkerhet, men ingen garanti för att en revision som utförs enligt god revisionsred i Sverige alltid kommer att upptäcka åtgärder eller försummelser som kan föranleda

ersättningsskyldighet mot bolaget, eller att ett förslag till dispositioner av bolagets vinst eller förlust inte är förenligt med aktiebolagslagen.

Som en del av en revision enligt god revisionsred i Sverige använder vi professionellt omdöme och har en professionellt skeptisk inställning under hela revisionen. Granskningen av förvaltningen och förslaget till dispositioner av bolagets vinst eller förlust grundar sig främst på revisionen av räkenskaperna. Vilka tillkommande granskningsåtgärder som utförs baseras på vår professionella bedömning med utgångspunkt i risk och väsentlighet. Det innebär att vi fokuserar granskningen på sådana åtgärder, områden och förhållanden som är väsentliga för verksamheten och där avsteg och överträdelser skulle ha särskild betydelse för bolagets situation. Vi går igenom och prövar fattade beslut, beslutsunderlag, vidtagna åtgärder och andra förhållanden som är relevanta för vårt uttalande om ansvarsfrihet. Som underlag för vårt uttalande om styrelsens förslag till dispositioner beträffande bolagets vinst eller förlust har vi granskat styrelsens motiverade yttrande samt ett urval av underlagen för detta för att kunna bedöma om förslaget är förenligt med aktiebolagslagen.

Göteborg 2024- 06 -03

KPMG AB


Daniel Haglund
Auktoriserad revisor

Erik Thun Aviation AB
Erik Thun AB
Box 900
531 19 LIDKÖPING

Företagsnamn:	Erik Thun Aviation AB , 556967-6710
Ärende:	Årsredovisning
Räkenskapsår:	2023-01-01-2023-12-31
Ärendenummer:	9313387/2024
Ärendet kom in:	2024-06-07
Svaret ska ha kommit in:	2024-08-22
Telefonnummer:	060-18 42 00

Årsredovisningen innehåller fel

Här kan du läsa om vad som blivit fel i årsredovisningen och hur du gör för att rätta till det.

Information om förseningsavgift

Om du inte svarar i tid kan företaget behöva betala en förseningsavgift.

Skicka in en koncernredovisning

Årsredovisningen som vi har fått hänvisar till ett moderföretags koncernredovisning. Skicka in en kopia av koncernredovisningen och revisionsberättelsen som årsredovisningen hänvisar till.

Mer information hittar du på bolagsverket.se.

Gör så här

Skicka handlingarna med post och kom ihåg att skriva ärendenumret. Svaret ska ha kommit in senast 22 augusti 2024.

På bolagsverket.se kan du se hur det går med ditt ärende. Där kan du också se våra aktuella handläggningstider.

Vad händer om årsredovisningen inte kommer in i tid?

Om du inte svarar i tid kan företaget få betala en förseningsavgift. Har det gått mer än 11 månader sedan räkenskapsåret tog slut kan vi pröva om företaget ska gå i likvidation.


Tips!

Skicka in årsredovisningen digitalt nästa gång!

När du skickar in en årsredovisning digitalt får du direkt en kvittens på att vi har tagit emot den. Och om årsredovisningen är fullständig registrerar vi den på en gång.

Läs mer på bolagsverket.se/digital-arsredovisning.

2024080900823




ÅRSREDOVISNING 2023

ERIK THUN AB ORG NR 556037-1394

Innehåll:

Förvaltningsberättelse	2
Resultaträkning - koncern	6
Balansräkning - koncern	7
Kassaflödesanalys - koncern	9
Resultaträkning - moderföretaget	10
Balansräkning - moderföretaget	11
Kassaflödesanalys - moderföretaget	13
Noter med redovisningsprinciper och bokslutskommentarer	15
Underskrifter	41



THUNBOLAGEN
— ERIK THUN AB —

ERIK THUN AB

Org nr 556037-1394

Förvaltningsberättelse

Allmänt om verksamheten

Thunkoncernens huvudsakliga affärsområden per den 31/12 2023:

- Rederi & klareringsverksamhet
- Flygplansuthyrning & underhåll

Vision & Mål

Thunkoncernens övergripande vision är att vara en hållbar svensk partner över generationer.

I vår strävan att vara framgångsrika vill vi uppnå följande mål:

- Vi ska ha marknadens nöjdaste **kunder** inom våra prioriterade segment och vi ska utvecklas tillsammans med nya och befintliga kunder.
- Vi ska ha effektiva **fartyg** som ger högre intjäning än konkurrenterna och tydligt gynnar våra kunder och oss själva.
- Vi ska växa med våra kunders behov och kunna se långsiktigt för att vara **lönsamma** över tid.
- Vi ska ha stolta och engagerade **medarbetare** på en attraktiv arbetsplats.
- Vi ska bedriva en **hållbar** verksamhet över generationer där vi ligger i framkant.

Rederi

Thunkoncernen äger totalt 44 fartyg varav 19 fartyg inom tanksegmentet, 14 fartyg inom torrlastsegmentet samt 3 självlossare, även de fraktar torrlast. I totalen ingår även 8 fartyg inom cementsegmentet som är delägda via intressebolaget JT Cement.

Tankfartygen ägs främst genom dotterbolaget Thun Tankers BV i Nederländerna och flottan omfattar 2 fartyg (Thun Blyth & Thun Britain) på 4.250 dwt i vår NaabsaMAX-serie, samt 11 fartyg i G- och E-klassen i storleksordningen 6.500 dwt-8.000 dwt (small tankers), samt 6 större fartyg på upp till 18.684 dwt (intermediate tankers). Fem av dessa utgörs av L-klassen. I november sjösattes det första fartyget, Thun Resource, i en ny serie (R-klass) som på sikt ska ersätta G-klassen. Befraktningen av tankfartygen, samt av ytterligare tre fartyg inom samarbetet Gothia Tanker Alliance, utförs från kontoret i Göteborg. Fartygen seglar mestadels på hamnar i nordvästeuropa. Produkterna som fraktas är främst diesel, bensin, flyfotogen och bioprodukter.

Tankfartygen är holländskflaggade och för dessa utförs bemanning och tekniskt management av det holländska bolaget MF Shipping Group. Samarbetet med Holland startade 1984.

Det sjätte fartyget i intermediate segmentet, Thun Vernern, är svenskflaggat och såväl befraktning som tekniskt management utförs av Furetank inom ramen för Gothia Tanker Alliance.

Torrlastverksamheten sysselsätter 14 fartyg i storleken 4.200 dwt-6.500 dwt. Samtliga torrlastfartyg befraktas från Lidköping. Det största trafikområdet är Vänern samt Nord- och Östersjön. Dominerande produkter som transporteras i detta område är massaved, zink- och blykoncentrat, sand, salt och råvaror till gödningsproduktion.

Erik Thun har under året ägt 3 självlossare, dvs. torrlastare med självlossningsutrustning, på 9.000-10.000 dwt som befraktas från Lidköping. Transporterna går i huvudsak på Nord- och Östersjön. Huvudsakliga produkter som transporteras av de självlossande fartygen är kalksten, bränd kalk och biopellets. I och med att man lossar med ett slutet system så hanteras lasterna med de självlossande fartygen damm- och bullerfritt. En av självlossarna (Vestanhav) har konverterats och används till cementtransport.

10 av koncernens torrlast- och självlossande fartyg är färöflaggade och hanteras av Sp/f Thun som i sin tur har avtalat tekniskt management med Erik Thun AB:s tekniska avdelning. Under våren 2023 flyttades dock det tekniska managementet för självlossarna Kalkvik & Sunnanhav till MF Shipping Group där Vestanhav också finns.

ERIK THUN AB

Org nr 556037-1394

Fartyget Helge, som var inblandad i en kollision hösten 2022, återgick i trafik i juni 2023 efter en omfattande varvsvistelse under vintern (22/23) då hon både reparerades och uppgraderades. I februari 2023 togs leverans av Baltic Crystal, systerskepp till Nordic Crystal som levererades 2022. I och med det så avvecklades time charteravtalen med Snow Stars och Ice Star under våren 2023.

Thunkoncernen driver också ett skeppsmäkleri: OP Ship AB, med kontor i Göteborg varifrån man bedriver torrlastbefraktning med Thunfartyg samt externt tonnage. Företaget klarerar fartyg i hela Sverige med tyngdpunkt på Göteborg, Kalmar och Vänern. Under begreppet "Citadel Shipping" bedriver OP Ship också klareringsverksamhet i Helsingborg, Malmö och Landskrona. Man äger också Forestwood Agencies i Halmstad som klarerar fartyg som anlöper Halmstad.

I samarbete med VT Group BV i Nederländerna har koncernen bedrivit verksamhet genom dotterbolaget Avatar Logistics AB, som ingått till 55% i Thunkoncernen. Bolagets syfte har varit att främja trafik på inre vattenvägar. I bolagets regi har den motordrivna pråmen Jehander 1 opererat i närsjöfart i Stockholms innerstad. I slutet av året såldes fartyget då det uppnått sin pensionsålder med råge. Koncernen har också erbjudit VT Group BV att köpa Erik Thun:s andel av Avatar Logistics vilket de accepterat.

Intressebolaget JT Cement äger åtta cementfartyg mellan 4.000-8.050 ton som främst opererar i Nordeuropa. JT Cement, med kontor i Bergen, ansvarar för befraktning och ekonomi. Bemanning och teknisk service sköts av MF Shipping Group.

Flygplansuthyrning och underhåll

Affärsområdet köper, säljer och leasar ut flygplan. Flygplansflottan består vid årsskiftet av 9 flygplan varav 4 Saab 340, 3 Saab 2000 samt 2 ATR 72-500.

I koncernen ingår också TAM (Täby Air Maintenance AB) som är specialicerade inom modifikationer, reparationer, lastkonverteringar och tungt underhåll av flygplan. Verksamheten finns på Örebro Airport och har ca 42 anställda.

Intressebolag

JT Cement AS, KD Invest Nederländerna och Gothia Tankers AB.

Utveckling av koncernens verksamhet, resultat och ställning

<i>Ekonomisk översikt, tkr</i>	2023	2022	2021	2020	2019
Nettoomsättning	2 290,1	2 482,8	1 829,3	1 768,4	1 746,5
Rörelseresultat	447,0	385,5	181,1	128,6	207,8
Soliditet %	58,0	50,8	49,4	51,5	49,8
Andel riskbärande kapital %	62,2	55,1	54,2	57,1	56,2

Definitioner: se not 41

Väsentliga händelser under räkenskapsåret

Under året uppmärksammades det faktum att Erik Thun AB varit en aktör inom sjöfarten i 85 år. Samtliga anställda inom koncernen liksom styrelsen, bjöds in tillsammans med ledningsgruppen från MF Shipping Group till en jubileumsfest i Göteborg i oktober månad.

En ledarskapsutbildning har genomförts med chefer inom koncernen och under begreppet "Compass" har den grupperingen fortsatt att träffas under året i syfte att ytterligare definiera vår affär, struktur och kultur.

En projektgrupp har skapats i syfte att förbereda organisationen för de nya rapporteringskrav som följer av EU-direktivet för hållbarhetsrapportering, CSRD/ESRS, som träder i kraft under kommande år. Projektgruppen har deltagit i utbildningar samt upphandlat en extern konsult för att under våren 2024 kunna arbeta med att göra den obligatoriska väsentlighetsbedömningen, sätta vår värdekedja samt påbörja en intressentanalys.

I fastigheten i Lidköping har en yta renoverats och ett gym iordningställt för att erbjuda medarbetarna möjlighet till fysisk aktivitet för att förebygga det stillasittande arbete som kontorsmiljöer normalt innebär. I Göteborg har hela

ERIK THUN AB

Org nr 556037-1394

kontoret genomgått en omfattande renovering och en omstrukturering av arbetsplatser gjordes då Furetank valde att flytta från de lokaler som tidigare varit gemensamma. Numera delar OP Ship, Thun Tankers samt hyresgästen Capital Insurance på den nyrenoverade, hyrda ytan som togs i bruk igen vid månadsskiftet mars/april.

Marknaden har varit påtagligt stark inom Tank-segmentet och relativt stabil inom Torrlast. För cementfartygen inom JT Cement har marknaden tydligt påverkats av den kraftigt stagnerande byggsektorn. Våra rutter liksom våra ombordanställda påverkas fortsatt av den pågående konflikten i Ukraina, men någon slags nytt "normalläge" får ändå anses ha infunnit sig. Gällande frågan om nya slussar i Trollhätte kanal har positiva beslut fattats under året, och projekteringen av detta stora infrastrukturförprojekt går vidare i Trafikverkets regi.

Bolaget Blisshold, som äger den fastighet i vilken charkuteriet Direkt Chark har sin verksamhet, såldes under året till EHF AB som ett led i det fortsatta arbetet med att renodla koncernens verksamhet.

Henrik och Johan Källsson nominerades till "Årets Företagare Västra Götaland" av organisationen Företagarna under hösten, och i december nominerades de också till "EY Entrepreneur of the Year".

I mitten av december signerades ytterligare 4 nybyggnadskontrakt (2 R-klass & 2 VänerMAX) med Ferus Smit.

Hållbarhetsredovisning

Vår hållbarhetsrapport lämnas separat och publiceras på vår hemsida, www.thun.se.

Forskning, utveckling och miljöarbete

Tekniskt utvecklingsarbete med fokus på hållbarhet i form av energieffektiv design har varit vårt signum under många årtionden. Åtgärder för att minska vårt miljöavtryck är ett viktigt konkurrensmedel men vi tror också att de har effekt i ett globalt perspektiv, och därför intensifierar vi det arbetet ännu mer. Vi har ett långvarigt samarbete med Scheepswerf Ferus Smit BV i Nederländerna. Gemensamt är ambitionen att utveckla varje generation av nya fartyg till nästa nivå både när det gäller klimatsmart design, lastförmåga, effektivitet och nya drivmedel.

Vi tog leverans av torrlastaren Baltic Crystal i februari. Liksom Nordic Crystal har hon utrustats med ett så kallat Dynamic Drive-system som optimerar bränsleförbrukning och framdrift. För 2023 kan vi se att båda dessa fartyg är 15% mer effektiva än sina systerfartyg. Beslut har därmed tagits om att uppgradera Ice och Snow Crystal med samma system. I maj 2023 fick vi också besked om att vi beviljats medel från Naturvårdsverket via Klimatklivet, till vårt projekt att uppgradera nio befintliga torrlastfartyg med batteripack och så kallad peak shaving för att minska behovet av hjälpkärror när det finns landström att tillgå. Samtliga fartyg kommer också att utrustas med bränslemätare (fuelmonitoring). Under 2023 har beslut också tagits att installera programvaran iHelm (från Cetasol) på samtliga fartyg i flottan. Det är ett verktyg baserat på AI som skapar en digital tvilling av såväl fartyg som motor och som därmed kan ge både befälen ombord och landpersonal rekommendationer om optimerad framdrift i realtid.

Det är fortsatt svårt att bedöma vilka alternativa bränslen som blir aktuella i framtiden, men vår ambition är att fortsatt bygga fartyg som realiserar målet om nettonollutsläpp när förutsättningarna finns. På nya R-klass har vi valt att satsa på en ny motor som efter modifikationer är redo att användas i kombination med samtliga alternativa bränslen som är på agendan idag, exempelvis metanol.

Thunkoncernen har följande nybyggen i beställning:

1 produkttanker, intermediate, i Vinga-serien, systerskepp till Thun Venern på 17.999 dwt för leverans i Q2 2024

7 produkttankers i R-klassen på 7.999 dwt för leverans från Q2 2024 till Q3 2027

6 torrlastare, så kallade VänerMAX, med isklass 1b på 5.100 dwt med leverans från Q3 2024 till Q2 2025

Fartygen i R-klassen och VänerMAX-fartygen byggs hos Ferus Smit i Nederländerna och Tyskland.

Det större V-fartyget byggs hos China Merchants Jinling Shipyard i Yangzhou, Kina.

Kvalitet & Hållbarhet

Kvalitetsledningssystemet som omfattar Erik Thun AB är certifierat enligt SS-EN ISO 9001:2015.

Fartygen är certifierade enligt International Maritime Organization (IMO)-standard. Kvalitetsarbetet bygger på en väl etablerad tradition där vi prioriterar kundens behov, fokuserar på ekonomiska och energieffektiva utformade fartyg i kombination med hög säkerhet och hållbarhet på alla nivåer. En "Code of Conduct" med fokus på ESG (dvs. Environment, Sustainability och Governance) är implementerad liksom en Owners guideline. Affärsplanen från 2018 är fortsatt ett levande dokument som revideras årligen. Det görs också en riskanalys och en bedömning av koncernens styrkor, svagheter, möjligheter & hot (SWOT) utifrån aktuell omvärld. De aktiviteter som ryms inom affärsplanen genomförs och nya aktiviteter har tagits fram för perioden 2022-2024, samtidigt som våra processer för projekt har vässats ytterligare.

ERIK THUN AB

Org nr 556037-1394

Arbetet med våra hållbarhetsmål har intensifierats under året och en fördjupad dialog har också genomförts med MF Shipping Group som är en viktig partner även i detta arbete. Därefter har målen konkretiserats ytterligare och mätbara KPI:er har tagits fram för våra hållbarhetsmål. Under 2024 ska en färdplan tas fram både för hållbarhets- och affärsplansmålen för att säkerställa att vi rör oss i den riktning vi önskar.

Hösten 2023 ägnades också åt implementering av de nya regleverken för EU-ETS med avsikt att ha processer och rutiner för att hantera handeln med utsläppsrättigheter från och med 1 januari 2024.

Väsentliga risker och osäkerhetsfaktorer

Vi lever fortsatt i en omvärld som präglas av turbulens och osäkerhet med konflikter såsom Ryssland-Ukraina och Israel-Palestina parallellt med en marknad som är stark inom vissa segment men klart påverkad i andra. Vi, liksom många andra, har att hantera höga räntor, ökande kostnader och en svag krona i relation till övriga valutor. Därtill behöver vi hantera ett kontinuerligt behov av att bygga nya fartyg med lång livslängd samtidigt som åsikterna om framtida, alternativa och "gröna" bränslen skiftar hela tiden. Vi ser också en risk för kompetensbrist som delvis beror på att ny teknik och nya bränslen kräver ny kunskap hos befintliga sjöfarare, men också för att rekryteringen överlag är för låg till vår bransch. IT-säkerheten såväl på kontoren som ombord kommer att kräva fortsatt stor uppmärksamhet och arbetet fortsätter i linje med IMO:s Cyber Security Guidelines och anpassning till NIS2-direktivet. Klimatförändringar och behovet av omställning ställer också krav på verksamheten. Vår bedömning är att vi fortsatt måste jobba på alla fronter; tillsammans med våra medarbetare, våra leverantörer, våra kunder, våra partners och våra politiker för att gemensamt göra skillnad. Vi ser med tillförsikt fram emot implementeringen av det nya CSRD/ESRS-direktivet och vi tror att det blir ett bra verktyg för transparens och benchmarking, men det finns också en påtaglig risk att det mest blir en omständlig rapporteringsmall bland andra.

Användning av finansiella instrument

Eftersom rederiet och flygets verksamheter är internationella utsätts de för valutarisker vad gäller resultat och ställning. En stor del av bolagets tillgångar marknadsvärderas i USD eller EUR. Bolaget begränsar valutariskerna genom att lånevalutan löpande anpassas till valutaflödet för intäkter och kostnader.

Årets resultat

Koncernens årsresultat förbättrades återigen mot föregående år. Speciellt affärsområdet shipping har en positiv utveckling. Vid jämförelse mot föregående år måste beaktas att Direkt Chark från och med 2023 inte längre ingår i koncernen. Både omsättning och kostnader har påverkats av detta vid jämförelse mot föregående år. Under slutet av året avyttrades Blisshold AB med fastigheten i Göteborg med en positiv reavinst. Under finansiella poster har både ränteintäkter och räntekostnader påverkats av den ökade räntenivån. Totalt sett är räntenettet sämre mot föregående år. Däremot är nettot av kursvinster och kursförluster på tillgångar och skulder, som också redovisas här, bättre.

Ägareförteckning

Erik Thun AB är ett familjeägt bolag med familjen Källsson som huvudägare.

Förslag till disposition av företagens vinst eller förlust

Styrelsen föreslår att fritt eget kapital, kronor 923 875 768, disponeras enligt följande:

Utdelning [100 000 aktier á 250 kr]	25 000 000
Balanseras i ny räkning	898 875 768
Summa	<u>923 875 768</u>

ERIK THUN AB

Org nr 556037-1394

Resultaträkning - koncernen

<i>Belopp i tkr</i>	<i>Not</i>	<i>2023</i>	<i>2022</i>
Nettoomsättning	1	2 290 068	2 482 802
Övriga rörelseintäkter	2	54 321	107 718
		<u>2 344 389</u>	<u>2 590 520</u>
Rörelsens kostnader			
Råvaror och förnödenheter		-59 876	-234 629
Övriga externa kostnader		-1 059 717	-1 169 127
Personalkostnader	3	-478 289	-472 849
Av- och nedskrivningar av materiella och immateriella anläggningstillgångar	4	-279 421	-301 998
Övriga rörelsekostnader	5	-20 038	-26 380
Rörelseresultat	6	<u>447 048</u>	<u>385 537</u>
Resultat från finansiella poster			
Resultat från andelar i intresseföretag	8	15 522	25 598
Resultat från värdepapper och fordringar som är anläggningstillgångar	9	576	3 269
Övriga ränteintäkter och liknande resultatposter	10	28 868	29 531
Räntekostnader och liknande resultatposter	11	-77 644	-108 079
Resultat efter finansiella poster		<u>414 370</u>	<u>335 856</u>
Skatt på årets resultat	13	-29 129	-31 852
Årets resultat		<u>385 241</u>	<u>304 004</u>

2024080900826

ERIK THUN AB

Org nr 556037-1394

Balansräkning - koncernen

<i>Belopp i tkr</i>	<i>Not</i>	<i>2023-12-31</i>	<i>2022-12-31</i>
TILLGÅNGAR			
Anläggningstillgångar			
Materiella anläggningstillgångar			
Byggnader och mark	14	511	23 688
Fartyg	15	2 982 596	3 023 875
Flygplan	16	128 568	135 931
Maskiner och andra tekniska anläggningar	17	–	–
Inventarier, verktyg och installationer	18	5 573	5 454
Pågående nyanläggningar och förskott avseende materiella anläggningstillgångar	19	231 806	153 116
		<u>3 349 054</u>	<u>3 342 064</u>
Finansiella anläggningstillgångar			
Andelar i intresseföretag	22	245 382	277 161
Fordringar hos intresseföretag	23	5 021	7 828
Andra långfristiga värdepappersinnehav	24	5 386	5 386
Andra långfristiga fordringar	25	38 824	38 804
		<u>294 613</u>	<u>329 179</u>
Summa anläggningstillgångar		3 643 667	3 671 243
Omsättningstillgångar			
Varulager m m			
Råvaror och förnödenheter		–	79
Fartygs- och flygplansutrustning		45 399	57 334
Färdiga varor och handelsvaror		36 605	36 508
		<u>82 004</u>	<u>93 921</u>
Kortfristiga fordringar			
Kundfordringar		100 485	196 217
Aktuell skattefordran		5 188	–
Övriga fordringar		81 459	32 772
Förutbetalda kostnader och upplupna intäkter	26	75 146	64 987
		<u>262 278</u>	<u>293 976</u>
Kortfristiga placeringar			
Kortfristiga placeringar		8 725	9 380
		<u>8 725</u>	<u>9 380</u>
Kassa och bank			
Kassa och bank		718 831	622 579
		<u>718 831</u>	<u>622 579</u>
Summa omsättningstillgångar		1 071 838	1 019 856
SUMMA TILLGÅNGAR		4 715 505	4 691 099

ERIK THUN AB

Org nr 556037-1394

Balansräkning - koncernen

<i>Belopp i tkr</i>	<i>Not</i>	<i>2023-12-31</i>	<i>2022-12-31</i>
EGET KAPITAL OCH SKULDER			
<i>Eget kapital</i>	27		
Aktiekapital	28	50 000	50 000
Reserver		99 246	98 330
Balanserat resultat inkl årets resultat		2 573 075	2 224 581
Eget kapital hänförligt till moderföretagets aktieägare		<u>2 722 321</u>	<u>2 372 911</u>
Minoritetsintresse		13 607	10 188
<i>Summa eget kapital</i>		<u>2 735 928</u>	<u>2 383 099</u>
<i>Avsättningar</i>			
Avsättningar för pensioner och liknande förpliktelser		156	165
Uppskjuten skatteskuld	30	195 238	200 862
		<u>195 394</u>	<u>201 027</u>
<i>Långfristiga skulder</i>			
Övriga skulder till kreditinstitut	31	1 430 516	1 663 495
Skulder till intresseföretag		101	101
Övriga skulder		54 438	48 214
		<u>1 485 055</u>	<u>1 711 810</u>
<i>Kortfristiga skulder</i>			
Skulder till kreditinstitut	32	122 627	154 362
Leverantörsskulder		100 922	127 548
Aktuell skatteskuld		–	11 404
Övriga skulder		13 396	7 148
Upplupna kostnader och förutbetalda intäkter	33	62 183	94 701
		<u>299 128</u>	<u>395 163</u>
SUMMA EGET KAPITAL OCH SKULDER		<u>4 715 505</u>	<u>4 691 099</u>

2024080900827

ERIK THUN AB

Org nr 556037-1394

Kassaflödesanalys - koncernen

<i>Belopp i tkr</i>	<i>Not</i>	<i>2023</i>	<i>2022</i>
Den löpande verksamheten			
Resultat efter finansiella poster	37	414 370	335 856
Justering för poster som inte ingår i kassaflödet	39	241 141	342 826
		<u>655 511</u>	<u>678 682</u>
Betald inkomstskatt		-50 066	-45 532
Kassaflöde från den löpande verksamheten före förändringar av rörelsekapital		605 445	633 150
<i>Kassaflöde från förändringar i rörelsekapital</i>			
Ökning(-)/Minskning(+) av varulager		11 917	-30 403
Ökning(-)/Minskning(+) av rörelsefordringar		36 887	-45 876
Ökning(+)/Minskning(-) av rörelseskulder		-52 896	33 367
Kassaflöde från den löpande verksamheten		<u>601 353</u>	<u>590 238</u>
Investeringsverksamheten			
Förvärv av materiella anläggningstillgångar		-314 598	-380 567
Avyttring av materiella anläggningstillgångar		-	81 703
Avyttring av verksamhet		33 448	-
Förvärv av finansiella tillgångar		-	-24 129
Avyttring av finansiella tillgångar		33 376	-
Kassaflöde från investeringsverksamheten		<u>-247 774</u>	<u>-322 993</u>
Finansieringsverksamheten			
Upptagna lån		-	152 816
Amortering av lån		-232 982	-151 841
Utbetald utdelning till moderföretagets aktieägare		-25 000	-125 000
Kassaflöde från finansieringsverksamheten		<u>-257 982</u>	<u>-124 025</u>
Årets kassaflöde		95 597	143 220
Likvida medel vid årets början		<u>631 959</u>	<u>488 739</u>
Likvida medel vid årets slut	38	727 556	631 959

ERIK THUN AB

Org nr 556037-1394

Resultaträkning - moderföretaget

<i>Belopp i tkr</i>	<i>Not</i>	<i>2023</i>	<i>2022</i>
Nettoomsättning	1	810 631	808 939
Övriga rörelseintäkter	2	8 957	56 003
		819 588	864 942
Rörelsens kostnader			
Övriga externa kostnader		-544 284	-569 550
Personalkostnader	3	-78 325	-66 754
Av- och nedskrivningar av materiella och immateriella anläggningstillgångar	4	-88 882	-105 315
Övriga rörelsekostnader	5	-8 611	-4 957
Rörelseresultat	6	99 486	118 366
Resultat från finansiella poster			
Resultat från andelar i koncernföretag	7	173 151	247 058
Resultat från övriga värdepapper och fordringar som är anläggningstillgångar	9	576	3 269
Övriga ränteintäkter och liknande resultatposter	10	36 406	31 691
Räntekostnader och liknande resultatposter	11	-33 231	-37 477
Resultat efter finansiella poster		276 388	362 907
Bokslutsdispositioner	12		
Avskrivning utöver plan		26 846	57 000
Koncernbidrag, netto		15 500	-360
Avsättning till periodiseringsfond		-25 400	-26 500
Resultat före skatt		293 334	393 047
Skatt på årets resultat	13	-26 911	-30 527
Årets resultat		266 423	362 520

2024080900828

ERIK THUN AB

Org nr 556037-1394

Balansräkning - moderföretaget

<i>Belopp i tkr</i>	<i>Not</i>	<i>2023-12-31</i>	<i>2022-12-31</i>
TILLGÅNGAR			
Anläggningstillgångar			
Materiella anläggningstillgångar			
Byggnader och mark	14	511	526
Fartyg	15	762 566	703 791
Flygplan	16	125 175	132 538
Inventarier, verktyg och installationer	18	3 019	1 612
Pågående nyanläggningar och förskott avseende materiella anläggningstillgångar	19	113 800	109 540
		<u>1 005 071</u>	<u>948 007</u>
Finansiella anläggningstillgångar			
Andelar i koncernföretag	20	210 115	222 522
Fordringar hos koncernföretag	21	217 061	218 392
Andelar i intresseföretag	22	105 355	105 355
Fordringar hos intresseföretag	23	5 021	7 828
Andra långfristiga värdepappersinnehav	24	5 356	5 356
Andra långfristiga fordringar	25	22 895	10 106
		<u>565 803</u>	<u>569 559</u>
Summa anläggningstillgångar		1 570 874	1 517 566
Omsättningstillgångar			
Varulager m m			
Fartygs- och flygplansutrustning		18 336	28 918
		<u>18 336</u>	<u>28 918</u>
Kortfristiga fordringar			
Kundfordringar		53 807	91 251
Fordringar hos koncernföretag		9 196	22 694
Aktuell skattefordran		4 517	–
Övriga fordringar		15 410	9 364
Förutbetalda kostnader och upplupna intäkter	26	10 204	26 127
		<u>93 134</u>	<u>149 436</u>
Kortfristiga placeringar			
Kortfristiga placeringar		8 725	9 380
		<u>8 725</u>	<u>9 380</u>
Kassa och bank			
Kassa och bank		682 978	581 688
		<u>682 978</u>	<u>581 688</u>
Summa omsättningstillgångar		803 173	769 422
SUMMA TILLGÅNGAR		2 374 047	2 286 988

ERIK THUN AB

Org nr 556037-1394

Balansräkning - moderföretaget

<i>Belopp i tkr</i>	<i>Not</i>	<i>2023-12-31</i>	<i>2022-12-31</i>
EGET KAPITAL OCH SKULDER			
<i>Eget kapital</i>	27		
<i>Bundet eget kapital</i>			
Aktiekapital	28	50 000	50 000
Reservfond		10 000	10 000
		<u>60 000</u>	<u>60 000</u>
<i>Fritt eget kapital</i>			
Balanserat resultat		657 453	319 800
Årets resultat		266 423	362 520
		<u>923 876</u>	<u>682 320</u>
		983 876	742 320
<i>Obeskattade reserver</i>			
Ackumulerade överavskrivningar	29	746 037	772 883
Periodiseringsfonder		157 800	132 400
		<u>903 837</u>	<u>905 283</u>
<i>Avsättningar</i>			
Avsättningar för pensioner och liknande förpliktelser		156	165
		<u>156</u>	<u>165</u>
<i>Långfristiga skulder</i>			
Övriga skulder till kreditinstitut	31	253 634	367 580
Skulder till intresseföretag		101	101
Övriga skulder		52 451	46 227
		<u>306 186</u>	<u>413 908</u>
<i>Kortfristiga skulder</i>			
Skulder till kreditinstitut	32	27 875	36 585
Leverantörsskulder		39 584	33 427
Skulder till koncernföretag		74 083	100 757
Aktuell skatteskuld		–	14 634
Övriga skulder		9 735	4 113
Upplupna kostnader och förutbetalda intäkter	33	28 715	35 796
		<u>179 992</u>	<u>225 312</u>
SUMMA EGET KAPITAL OCH SKULDER		<u>2 374 047</u>	<u>2 286 988</u>

2024080900829

ERIK THUN AB

Org nr 556037-1394

Kassaflödesanalys - moderföretaget

<i>Belopp i tkr</i>		2023	2022
Den löpande verksamheten			
Resultat efter finansiella poster	37	276 388	362 907
Justering för poster som inte ingår i kassaflödet	39	64 613	85 810
		341 001	448 717
Betald inkomstskatt		-46 062	-37 884
Kassaflöde från den löpande verksamheten före förändringar av rörelsekapital		294 939	410 833
<i>Kassaflöde från förändringar i rörelsekapital</i>			
Ökning(-)/Minskning(+) av varulager		10 582	-5 938
Ökning(-)/Minskning(+) av rörelsefordringar		60 819	61 257
Ökning(+)/Minskning(-) av rörelseskulder		-21 977	-88 807
Kassaflöde från den löpande verksamheten		344 363	377 345
Investeringsverksamheten			
Avyttring av verksamhet		33 448	–
Förvärv av materiella anläggningstillgångar		-145 884	-207 011
Avyttring av materiella anläggningstillgångar		–	20 840
Ökning(-)/minskning(+) av finansiella anläggningstillgångar		-5 360	16 087
Kassaflöde från investeringsverksamheten		-117 796	-170 084
Finansieringsverksamheten			
Upptagna lån		–	54 259
Amortering av lån		-116 432	-12 928
Utbetald utdelning till moderföretagets aktieägare		-25 000	-125 000
Mottagna koncernbidrag		15 500	-360
Kassaflöde från finansieringsverksamheten		-125 932	-84 029
Årets kassaflöde		100 635	123 232
Likvida medel vid årets början		591 068	467 836
Likvida medel vid årets slut	38	691 703	591 068

ERIK THUN AB

Org nr 556037-1394

Rapport över förändringar i eget kapital

<i>Koncernen 2023</i>	<i>Aktie</i>		<i>Bal. res inkl</i>	<i>Summa</i>
<i>Belopp i tkr</i>	<i>kapital</i>	<i>Reserver</i>	<i>årets resultat</i>	<i>eget kapital</i>
Ingående balans	50 000	98 330	2 224 581	2 372 911
Årets resultat			385 241	385 241
<i>Förändringar direkt mot eget kapital</i>				
Ökning/minskning av kapitalandelsfond		916		916
Omräkningsdiff		—	-11 747	-11 747
<i>Summa</i>		916	-11 747	-10 831
<i>Transaktioner med ägare</i>				
Utdelning			-25 000	-25 000
<i>Summa</i>			-25 000	-25 000
Vid årets utgång	50 000	99 246 *)	2 573 075	2 722 321
*) varav kapitalandelsfond 89 285 tkr.				
<i>Koncernen 2022</i>	<i>Aktie</i>		<i>Bal. res inkl</i>	<i>Summa</i>
<i>Belopp i tkr</i>	<i>kapital</i>	<i>Reserver</i>	<i>årets resultat</i>	<i>eget kapital</i>
Ingående balans	50 000	61 601	1 974 109	2 085 710
Årets resultat			304 004	304 004
<i>Förändringar direkt mot eget kapital</i>				
Ökning/minskning av kapitalandelsfond		36 729		36 729
Omräkningsdiff		—	71 468	71 468
<i>Summa</i>		36 729	71 468	108 197
<i>Transaktioner med ägare</i>				
Utdelning			-125 000	-125 000
<i>Summa</i>			-125 000	-125 000
Vid årets utgång	50 000	98 330 *)	2 224 581	2 372 911
*) varav kapitalandelsfond 88 309 tkr.				
<i>Moderföretaget 2023</i>	<i>Aktie</i>	<i>Reserv-</i>	<i>Bal. res inkl</i>	<i>Summa</i>
<i>Belopp i tkr</i>	<i>kapital</i>	<i>fond</i>	<i>årets resultat</i>	<i>eget kapital</i>
Ingående balans	50 000	10 000	682 320	742 320
Årets resultat			266 423	266 423
<i>Förändringar direkt mot eget kapital</i>				
Omräkningsdifferens filial Nederländerna			133	133
<i>Summa</i>			133	133
<i>Transaktioner med ägare</i>				
Utdelning			-25 000	-25 000
<i>Summa</i>			-25 000	-25 000
Vid årets utgång	50 000	10 000	923 876	983 876
<i>Moderföretaget 2022</i>	<i>Aktie</i>	<i>Reserv-</i>	<i>Bal. res inkl</i>	<i>Summa</i>
<i>Belopp i tkr</i>	<i>kapital</i>	<i>fond</i>	<i>årets resultat</i>	<i>eget kapital</i>
Ingående balans	50 000	10 000	447 595	507 595
Årets resultat			362 520	362 520
<i>Förändringar direkt mot eget kapital</i>				
Omräkningsdifferens filial Nederländerna			-2 795	-2 795
<i>Summa</i>			-2 795	-2 795
<i>Transaktioner med ägare</i>				
Utdelning			-125 000	-125 000
<i>Summa</i>			-125 000	-125 000
Vid årets utgång	50 000	10 000	682 320	742 320

2024080900830

ERIK THUN AB

Org nr 556037-1394

Noter**Redovisningsprinciper**

Årsredovisningen har upprättats i enlighet med årsredovisningslagen och enligt Bokföringsnämndens allmänna råd BFNAR 2012:1 Årsredovisning och koncernredovisning (K3).

Moderföretaget tillämpar samma redovisningsprinciper som koncernen utom i de fall som anges nedan under avsnittet "Redovisningsprinciper i moderföretaget".

Redovisningsprinciperna är oförändrade jämfört med föregående år.

Tillgångar, avsättningar och skulder har värderats till anskaffningsvärden om inget annat anges nedan.

Immateriella tillgångar*Utgifter för forskning och utveckling*

Utgifter för forskning, dvs. planerat och systematiskt sökande i syfte att erhålla ny vetenskaplig eller teknisk kunskap och insikt, redovisas som kostnad när de uppkommer.

Materiella anläggningstillgångar

Materiella anläggningstillgångar redovisas till anskaffningsvärde minskat med ackumulerade avskrivningar och nedskrivningar. I anskaffningsvärdet ingår förutom inköpspriset även utgifter som är direkt hänförliga till förvärvet.

Tillkommande utgifter

Tillkommande utgifter som uppfyller tillgångskriteriet räknas in i tillgångens redovisade värde. Utgifter för löpande underhåll och reparationer redovisas som kostnader när de uppkommer.

Avskrivningar

Avskrivning sker linjärt över tillgångens beräknade nyttjandeperiod eftersom det återspeglar den förväntade ekonomiska förbrukningen av tillgången.

Avskrivningen redovisas som kostnad i resultaträkningen.

Hänsyn har tagits till beräknat restvärde, fastställt vid anskaffningstillfället i då rådande prisnivå.

<i>Följande avskrivningstider tillämpas:</i>	<i>Nyttjandeperiod</i>
Byggnader	25-30 år
Fartyg	20 år
Fartygskomponenter	5 år
Maskiner och andra tekniska anläggningar	5-25 år
Inventarier, verktyg och installationer	5-10 år
Flygplan	25 år

Nedskrivningar - materiella och immateriella anläggningstillgångar samt andelar i koncernföretag

Vid varje balansdag bedöms om det finns någon indikation på att en tillgångs värde är lägre än dess redovisade värde. Om en sådan indikation finns, beräknas tillgångens återvinningsvärde.

Återvinningsvärdet är det högsta av verkligt värde och nyttjandevärde.

Vid beräkning av nyttjandevärdet beräknas nuvärdet av de framtida kassaflöden som tillgången väntas ge upphov till i den löpande verksamheten samt när den avyttras. Den diskonteringsränta som används är före skatt. En tidigare nedskrivning återförs när det skett en förändring i de antaganden som ledde fram till beslutet om nedskrivning.

Leasing

Alla leasingavtal har klassificerats som finansiella eller operationella leasingavtal. Ett finansiellt leasingavtal är ett leasingavtal enligt vilka de risker och fördelar som är förknippade med att äga en tillgång i allt väsentligt överförs från leasegivaren till leasetagaren. Ett operationellt leasingavtal är ett leasingavtal som inte är ett finansiellt leasingavtal.

ERIK THUN AB

Org nr 556037-1394

Finansiella leasingavtal

Rättigheter och skyldigheter enligt finansiella leasingavtal redovisas som tillgång och skuld i balansräkningen. Vid det första redovisningstillfället värderas tillgången och skulden till det lägsta av tillgångens verkliga värde och nuvärdet av minimileaseavgifterna. Utgifter som är direkt hänförliga till ingående och upplägg av leasingavtalet läggs till det belopp som redovisas som tillgång.

Efter det första redovisningstillfället fördelas minimileaseavgifterna på ränta och amortering av skulden enligt effektivräntemetoden. Variabla avgifter redovisas som kostnader det räkenskapsår de uppkommit.

Den leasade tillgången skrivs av över leasingperioden.

Operationella leasingavtal

Leasingavgifterna enligt operationella leasingavtal, inklusive förhöjd förstagångshyra men exklusive utgifter för tjänster som försäkring och underhåll, redovisas som kostnad linjärt över leasingperioden.

Utländsk valuta

För poster som ingår i en säkringsrelation - se under rubriken "Säkringsredovisning".

Poster i utländsk valuta

Monetära poster i utländsk valuta räknas om till balansdagens kurs. Icke-monetära poster räknas inte om utan redovisas till kursen vid anskaffningstillfället.

Valutakursdifferenser som uppkommer vid reglering eller omräkning av monetära poster redovisas i resultaträkningen det räkenskapsår de uppkommer.

Omräkning av utlandsverksamheter

Tillgångar och skulder, inklusive goodwill och andra koncernmässiga över- och undervärden, räknas om till redovisningsvalutan till balansdagskurs. Intäkter och kostnader räknas om till genomsnittlig kurs. Valutakursdifferenser som uppkommer vid omräkningen redovisas direkt mot eget kapital.

Varulager

Varulagret är upptaget till det lägsta av anskaffningsvärdet och nettoförsäljningsvärdet. Därvid har inkuransrisk beaktats. Anskaffningsvärdet beräknas enligt först in- först ut- principen. I anskaffningsvärdet ingår förutom utgifter för inköp även utgifter för att bringa varorna till deras aktuella plats och skick.

Finansiella tillgångar och skulder

Finansiella tillgångar och skulder redovisas i enlighet med kapitel 11 (Finansiella instrument värderade utifrån anskaffningsvärdet) i BFNAR 2012:1.

Redovisning i och borttagande från balansräkningen

En finansiell tillgång eller finansiell skuld tas upp i balansräkningen när företaget blir part i instrumentets avtalsmässiga villkor. En finansiell tillgång tas bort från balansräkningen när den avtalsenliga rätten till kassaflödet från tillgången har upphört eller reglerats. Detsamma gäller när de risker och fördelar som är förknippade med innehavet i allt väsentligt överförs till annan part och företaget inte längre har kontroll över den finansiella tillgången. En finansiell skuld tas bort från balansräkningen när den avtalade förpliktelsen fullgjorts eller upphört.

Värdering av finansiella tillgångar

Finansiella tillgångar värderas vid första redovisningstillfället till anskaffningsvärde, inklusive eventuella transaktionsutgifter som är direkt hänförliga till förvärvet av tillgången.

Finansiella omsättningstillgångar värderas efter första redovisningstillfället till det lägsta av anskaffningsvärdet och nettoförsäljningsvärdet på balansdagen.

ERIK THUN AB

Org nr 556037-1394

Kundfordringar och övriga fordringar som utgör omsättningstillgångar värderas individuellt till det belopp som beräknas inflyta.

Finansiella anläggningstillgångar värderas efter första redovisningstillfället till anskaffningsvärde med avdrag för eventuella nedskrivningar och med tillägg för eventuella uppskrivningar.

Räntebärande finansiella tillgångar värderas till upplupet anskaffningsvärde med tillämpning av effektivräntemetoden.

Vid värdering till lägsta värdets princip respektive vid bedömning av nedskrivningsbehov anses företagets finansiella instrument som innehåser för riskspridning ingå i en värdepappersportfölj och värderas därför som en post.

Värdering av finansiella skulder

Finansiella skulder värderas till upplupet anskaffningsvärde. Utgifter som är direkt hänförliga till upptagande av lån kostnadsförs det räkenskapsår de uppstår.

Ersättningar till anställda*Ersättningar till anställda efter avslutad anställning*

Klassificering. Planer för pensionsersättningar efter avslutad anställning klassificeras som antingen avgiftsbestämda eller förmånsbestämda.

Vid avgiftsbestämda planer betalas fastställda avgifter till ett annat företag, normalt ett försäkringsföretag och bolaget har inte längre någon förpliktelse till den anställde när avgiften är betald. Storleken på den anställdes ersättningar efter avslutad anställning är beroende av de avgifter som har betalats och den kapitalavkastning som avgifterna ger.

Vid förmånsbestämda planer har företaget en förpliktelse att lämna de överenskomna ersättningarna till nuvarande och tidigare anställda. Företaget bär i allt väsentligt dels risken att ersättningarna kommer att bli högre än förväntat (aktuariell risk), dels risken att avkastningen på tillgångarna avviker från förväntningarna (investeringsrisk). Investeringsrisk föreligger även om tillgångarna är överförda till ett annat företag.

Planer för vilka pensionspremier betalas redovisas som avgiftsbestämda vilket innebär att avgifterna kostnadsförs i resultaträkningen.

Skatt

Skatt på årets resultat i resultaträkningen består av aktuell skatt och uppskjuten skatt. Aktuell skatt är inkomstskatt för innevarande räkenskapsår som avser årets skattepliktiga resultat och den del av tidigare räkenskapsårs inkomstskatt som ännu inte har redovisats. Uppskjuten skatt är inkomstskatt för skattepliktigt resultat avseende framtida räkenskapsår till följd av tidigare transaktioner eller händelser.

Uppskjuten skatteskuld redovisas för alla skattepliktiga temporära skillnader, dock inte för temporära skillnader som härrör från första redovisningen av goodwill. Uppskjuten skattefordran redovisas för avdragsgilla temporära skillnader och för möjligheten att i framtiden använda skattemässiga underskottsavdrag. Värderingen baseras på hur det redovisade värdet för motsvarande tillgång eller skuld förväntas återvinnas respektive regleras. Beloppen baseras på de skattesatser och skatteregler som är beslutade före balansdagen och har inte nuvärdeberäknats.

Uppskjutna skattefordringar har värderats till högst det belopp som sannolikt kommer att återvinnas baserat på innevarande och framtida skattepliktiga resultat. Värderingen omprövas på balansdagen.

I koncernbalansräkningen delas obeskattade reserver upp på uppskjuten skatt och eget kapital.

ERIK THUN AB

Org nr 556037-1394

Avsättningar

En avsättning redovisas i balansräkningen när företaget har en legal eller informell förpliktelse till följd av en inträffad händelse och det är sannolikt att ett utflöde av resurser krävs för att reglera förpliktelsen och en tillförlitlig uppskattning av beloppet kan göras.

Vid första redovisningstillfället värderas avsättningar till den bästa uppskattningen av det belopp som kommer att krävas för att reglera förpliktelsen på balansdagen. Avsättningarna omprövas på balansdagen.

Ansvarsförbindelser

En ansvarsförbindelse redovisas inom linjen när det finns:

- En möjlig förpliktelse som härrör till följd av inträffade händelser och vars förekomst endast kommer att bekräftas av en eller flera osäkra framtida händelser, som inte helt ligger inom företagets kontroll, inträffar eller uteblir, eller
- En befintlig förpliktelse till följd av inträffade händelser, men som inte redovisas som skuld eller avsättning eftersom det inte är sannolikt att ett utflöde av resurser kommer att krävas för att reglera förpliktelsen eller förpliktelsens storlek inte kan beräknas med tillräcklig tillförlitlighet.

Intäkter

Det inflöde av ekonomiska fördelar som företaget erhållit eller kommer att erhålla för egen räkning redovisas som intäkt. Intäkter värderas till verkliga värdet av det som erhållits eller kommer att erhållas, med avdrag för rabatter.

I de fall köpevillkoren innebär att köparen erhåller en finansiering är intäktens verkliga värde nuvärdet av alla framtida betalningar.

Försäljning av varor

Vid försäljning av varor redovisas intäkten vid leverans.

Vid försäljning av varor redovisas en intäkt när följande kriterier är uppfyllda:

- De ekonomiska fördelarna som är förknippade med transaktionen sannolikt kommer att tillfalla företaget,
- Inkomsten kan beräknas på ett tillförlitligt sätt,
- Företaget har överfört de väsentliga riskerna och fördelarna som är förknippade med varornas ägande till köparen,
- Företaget har inte längre ett sådant engagemang i den löpande förvaltningen som vanligtvis förknippas med ägande och utövar inte heller någon reell kontroll över de sålda varorna, samt
- De utgifter som har uppkommit eller förväntas uppkomma till följd av transaktionen kan beräknas på ett tillförlitligt sätt.

Befraktningssintäkter

Inkomst från befraktningssuppdrag redovisas som intäkt i den period som lastning sker och styrs av B/L datum.

Ränta, royalty och utdelning

Intäkt redovisas när de ekonomiska fördelarna som är förknippade med transaktionen sannolikt kommer att tillfalla företaget samt när inkomsten kan beräknas på ett tillförlitligt sätt.

Ränta redovisas som intäkt enligt effektivräntemetoden.

Royalty periodiseras i enlighet med överenskommelsens ekonomiska innebörd.

Utdelning redovisas när behörigt organ har fattat beslut om att utdelning ska lämnas.

ERIK THUN AB

Org nr 556037-1394

Koncernredovisning*Dotterföretag*

Dotterföretag är företag i vilka moderföretaget direkt eller indirekt innehar mer än 50 % av rösttalet eller på annat sätt har ett bestämmande inflytande. Bestämmande inflytande innebär en rätt att utforma ett företags finansiella och operativa strategier i syfte att erhålla ekonomiska fördelar. Redovisningen av rörelseförvärv bygger på enhetssynen. Det innebär att förvärvsanalysen upprättas per den tidpunkt då förvärvaren får bestämmande inflytande. Från och med denna tidpunkt ses förvärvaren och den förvärvade enheten som en redovisningsenhet. Tillämpningen av enhetssynen innebär vidare att alla tillgångar (inklusive goodwill) och skulder samt intäkter och kostnader medräknas i sin helhet även för delägda dotterföretag.

Anskaffningsvärdet för dotterföretag beräknas till summan av verkligt värde vid förvärvstidpunkten för erlagda tillgångar med tillägg av uppkomna och övertagna skulder samt emitterade eget kapitalinstrument, utgifter som är direkt hänförliga till rörelseförvärvet samt eventuell tilläggsköpeskillning. I förvärvsanalysen fastställs det verkliga värdet, med några undantag, vid förvärvstidpunkten av förvärvade identifierbara tillgångar och övertagna skulder samt minoritetsintresse. Minoritetsintresse värderas till verkligt värde vid förvärvstidpunkten. Från och med förvärvstidpunkten inkluderas i koncernredovisningen det förvärvade företags intäkter och kostnader, identifierbara tillgångar och skulder liksom eventuell uppkommen goodwill eller negativ goodwill.

Goodwill

Koncernmässig goodwill uppkommer när anskaffningsvärdet vid förvärv av andelar i dotterföretag överstiger det i förvärvsanalysen fastställda värdet på det förvärvade företags identifierbara nettotillgångar. Goodwill redovisas till anskaffningsvärde med avdrag för ackumulerade avskrivningar och eventuell nedskrivning.

Negativ goodwill

Negativ goodwill uppkommer när anskaffningsvärdet vid förvärv av andelar i dotterföretag understiger det i förvärvsanalysen fastställda värdet på det förvärvade företags identifierbara nettotillgångar.

Intresseföretag

Aktieinnehav i intresseföretag, i vilka koncernen har lägst 20% och högst 50% av rösterna eller på annat sätt har ett betydande inflytande över den driftsmässiga och finansiella styrningen, redovisas enligt kapitalandelsmetoden. Kapitalandelsmetoden innebär att det i koncernen redovisade värdet på aktier i intresseföretag motsvaras av koncernens andel i intresseföretags egna kapital, eventuella restvärden på koncernmässiga över- och undervärden, inklusive goodwill och negativ goodwill reducerat med eventuella internvinster. I koncernens resultaträkning redovisas som "Andel i intresseföretags resultat" koncernens andel i intresseföretags resultat efter skatt justerat för eventuella avskrivningar på eller upplösningar av förvärvade över- respektive undervärden, inklusive avskrivning på goodwill/ upplösning av negativ goodwill. Erhållna utdelningar från intresseföretag minskar redovisat värde. Vinstandelar upparbetade efter förvärven av intresseföretagen som ännu inte realiserats genom utdelning, avsätts till kapitalandelsfonden.

Eliminering av transaktioner mellan koncernföretag

Koncerninterna fordringar och skulder, intäkter och kostnader och orealiserade vinster eller förluster som uppkommer vid transaktioner mellan koncernföretag elimineras i sin helhet.

Redovisningsprinciper i moderföretaget

Redovisningsprinciperna i moderföretaget överensstämmer med de ovan angivna redovisningsprinciperna i koncernredovisningen utom i nedanstående fall.

Immateriella tillgångar

Vid redovisning av utgifter för utveckling av framtagna forskningsresultat eller annan kunskap tillämpas kostnadsföringsmodellen i moderföretaget, vilket innebär att alla utgifter kostnadsförs när de uppkommer.

ERIK THUN AB

Org nr 556037-1394

Materiella anläggningstillgångar

I moderföretaget räknas utgifter för nedmontering, bortforsling eller återställande av plats inte in i anskaffningsvärdet för en materiell anläggningstillgång. I stället redovisas en avsättning successivt över tillgångens nyttjandeperiod.

Låneutgifter

Låneutgifter redovisas i resultaträkningen i moderföretaget.

Leasing

Finansiella leasingavtal redovisas som operationella leasingavtal i moderföretaget.

Utländsk valuta

En valutakursdifferens som avser en monetär post som utgör en del av moderföretagets nettoinvestering i en utlandsverksamhet och som är värderad utifrån anskaffningsvärde redovisas i resultaträkningen om differensen uppstått i moderföretaget.

*Finansiella tillgångar och skulder**Säkring av bindande åtaganden och prognostiserade transaktioner i utländsk valuta*

Vid säkring av inköp av varor eller materiella anläggningstillgångar i utländsk valuta inkluderas inte den ackumulerade värdeförändringen som är hänförlig till säkringsinstrumentet i anskaffningsvärdet för varulagret eller den materiella anläggningstillgången i moderföretaget.

Säkring av nettoinvesteringar i utländsk valuta

I moderföretaget sker ingen omvärdering av säkringsinstrumentet och den säkrade posten till balansdagskurs.

Andelar i dotterföretag och intresseföretag

Andelar i dotterföretag, intresseföretag och gemensamt styrda företag redovisas till anskaffningsvärde minskat med ackumulerade nedskrivningar. I anskaffningsvärdet ingår förutom inköpspriset även utgifter som är direkt hänförliga till förvärvet.

Ersättningar till anställda

I moderföretaget redovisas de förmånsbestämda planerna enligt förenklingsreglerna i BFNAR 2012:1.

Skatt

I moderföretaget särredovisas inte uppskjuten skatt som är hänförlig till obeskattade reserver.

Anteciperad utdelning

Eftersom moderföretaget innehar mer än hälften av rösterna för samtliga andelar i dotterföretaget redovisas utdelning när rätten att få utdelning bedöms som säker och kan beräknas på ett tillförlitligt sätt.

Koncernbidrag och aktieägartillskott

Koncernbidrag som erhållits/lämnats redovisas som en bokslutsdisposition i resultaträkningen. Det erhållna/lämnade koncernbidraget har påverkat företagets aktuella skatt.

Aktieägartillskott som lämnas utan att emitterade aktier eller andra egetkapitalinstrument erhållits i utbyte redovisas i balansräkningen som en ökning av andelens redovisade värde.

Återbetalda aktieägartillskott redovisas i balansräkningen som en minskning av andelens redovisade värde.

Aktieägartillskott som erhållits utan att emitterade aktier eller andra egetkapitalinstrument lämnats i utbyte redovisas direkt i eget kapital.

Återbetalda aktieägartillskott redovisas som en minskning av eget kapital när beslut om återbetalning fattats.

ERIK THUN AB

Org nr 556037-1394

Fusion

Fusion mellan dotterföretag redovisas i enlighet med BFNAR 1999:1 "Fusion av helägt aktiebolag".
Koncernvärdeometoden har tillämpats vilket innebär att moderföretaget redovisar de fusionerade dotterföretagens tillgångar och skulder till de värden dessa hade i koncernredovisningen.

Not 1 Nettoomsättning per rörelsegren och geografisk marknad

	2023	2022
Koncernen		
<i>Nettoomsättning per rörelsegren</i>		
Rederiverksamhet	2 118 632	2 106 451
Charkverksamhet	—	213 999
Flygverksamhet	171 436	162 352
	<u>2 290 068</u>	<u>2 482 802</u>
<i>Nettoomsättning per geografisk marknad</i>		
Sverige	617 872	930 281
Övriga Norden	148 154	276 580
Övriga Europa	1 443 716	1 211 133
Övriga världen	80 326	64 808
	<u>2 290 068</u>	<u>2 482 802</u>
	2023	2022
Moderföretaget		
<i>Nettoomsättning per rörelsegren</i>		
Rederiverksamhet	782 060	780 703
Flygverksamhet	28 571	28 236
	<u>810 631</u>	<u>808 939</u>
<i>Nettoomsättning per geografisk marknad</i>		
Sverige	499 895	495 456
Övriga Norden	74 230	90 760
Övriga Europa	233 419	220 883
Övriga världen	3 087	1 840
	<u>810 631</u>	<u>808 939</u>

Not 2 Övriga rörelseintäkter

	2023	2022
Koncernen		
Kursvinster på fordringar/skulder av rörelsekaraktär	16 129	26 198
Realisationsvinster	21 271	42 402
Övrigt	16 921	39 118
	<u>54 321</u>	<u>107 718</u>
Moderföretaget		
Kursvinster på fordringar/skulder av rörelsekaraktär	5 921	7 390
Realisationsvinster	—	16 986
Övrigt	3 036	31 627
	<u>8 957</u>	<u>56 003</u>

ERIK THUN AB

Org nr 556037-1394

Not 3 Anställda, personalkostnader och arvoden till styrelse och revisorer

Medelantalet anställda	2023		2022	
		varav män		varav män
Moderföretaget				
Landanställda	42	59%	41	59%
Ombordanställda	17	100%	17	100%
Totalt i moderföretaget	59	73%	58	71%
Dotterföretag				
Landanställda Sverige	57	96%	118	83%
Ombordanställda Färöarna	100	95%	93	97%
Totalt dotterföretag	157	95%	211	90%
Koncernen totalt	216	89%	269	78%

Redovisning av könsfördelning i företagsledningar

	2023-12-31	2022-12-31
	Andel kvinnor	Andel kvinnor
Moderföretaget		
Styrelsen	20%	20%
Övriga ledande befattningshavare	0%	0%
Koncernen totalt		
Styrelsen	10%	8%
Övriga ledande befattningshavare	33%	36%

Löner och andra ersättningar samt sociala kostnader, inklusive pensionskostnader

	2023		2022	
	Löner och ersättningar	Sociala kostnader	Löner och ersättningar	Sociala kostnader
Moderföretaget (varav pensionskostnad)	44 335 1)	17 741 (4 512)	38 255 1)	15 821 (4 168)
Dotterföretag (varav pensionskostnad)	298 661	38 896 (9 955)	306 532	36 161 (8 383)
Koncernen totalt (varav pensionskostnad)	342 996 2)	56 637 (14 467)	344 787 2)	51 982 (12 551)

1) Av moderföretagets pensionskostnader avser 419 (f.å. 443) styrelse och VD. Företagets utestående pensionsförpliktelser till dessa uppgår till 0 (f.år. 0).

2) Av koncernens pensionskostnader avser 1 412 (f.å. 1 398) styrelse och VD. Koncernens utestående pensionsförpliktelser till dessa uppgår till 0 (f.å. 0).

ERIK THUN AB

Org nr 556037-1394

Löner och andra ersättningar fördelade mellan styrelseledamöter m.fl. och övriga anställda

	2023		2022	
	Styrelse och VD/ vVD	Övriga anställda	Styrelse och VD/ vVD	Övriga anställda
Moderföretaget (varav tantiem o.d.)	3 611 (-)	40 724	3 379 (-)	34 876
Dotterföretag (varav tantiem o.d.)	1 683 (-)	296 978	2 663 (-)	303 869
Koncernen totalt (varav tantiem o.d.)	5 294 (-)	337 702	6 042 (-)	338 745

Av de löner och ersättningar som lämnats till övriga anställda i koncernen avser - (f.å. -) andra ledande befattningshavare än styrelse och VD.

Avgångsvederlag

Företaget har inga avtal om avgångsvederlag eller liknande förmåner till styrelseledamöter, verkställande direktören och andra personer i företagets ledning.

Arvode och kostnadsersättning till revisorer

	2023	2022
<i>Koncern</i>		
<i>KPMG</i>		
Revisionsuppdrag	706	912
Revisionsverksamhet utöver revisionsuppdraget	50	-
Skatterådgivning	38	35
Andra uppdrag	-	-
<i>Övriga revisorer</i>		
Revisionsuppdrag	861	553
<i>Moderföretag</i>		
<i>KPMG</i>		
Revisionsuppdrag	525	520
Revisionsverksamhet utöver revisionsuppdraget	6	-
Skatterådgivning	38	35

Med revisionsuppdrag avses granskning av årsredovisningen och bokföringen samt styrelsens och verkställande direktörens förvaltning, övriga arbetsuppgifter som det ankommer på företagets revisor att utföra samt rådgivning eller annat biträde som föranleds av iakttagelser vid sådan granskning eller genomförandet av sådana övriga arbetsuppgifter.

ERIK THUN AB

Org nr 556037-1394

Not 4 Avskrivningar och nedskrivningar av materiella anläggningstillgångar

	2023	2022
Koncernen		
<i>Avskrivningar enligt plan fördelade per tillgång</i>		
Byggnader och mark	-1 038	-1 000
Maskiner och andra tekniska anläggningar	-	-6 559
Fartyg	-258 726	-228 910
Flygplan	-18 072	-12 383
Inventarier, verktyg och installationer	-1 585	-2 883
	<u>-279 421</u>	<u>-251 735</u>
<i>Nedskrivningar fördelade per tillgång</i>		
Maskiner och andra tekniska anläggningar	-	-20 263
Flygplan	-	-30 000
	<u>-</u>	<u>-50 263</u>
	<u>-279 421</u>	<u>-301 998</u>
Moderföretaget		
<i>Avskrivningar enligt plan fördelade per tillgång</i>		
Byggnader och mark	-15	-
Fartyg	-70 375	-62 611
Flygplan	-18 072	-12 383
Inventarier, verktyg och installationer	-420	-321
	<u>-88 882</u>	<u>-75 315</u>
<i>Nedskrivningar fördelade per tillgång</i>		
Flygplan	-	-30 000
	<u>-</u>	<u>-30 000</u>
	<u>-88 882</u>	<u>-105 315</u>

Not 5 Övriga rörelsekostnader

	2023	2022
Koncernen		
Kursförluster på fordringar/skulder av rörelsekaraktär	-20 038	-23 170
Förlust vid försäljning av anläggningstillgångar	-	-3 210
	<u>-20 038</u>	<u>-26 380</u>
Moderföretaget		
Kursförluster på fordringar/skulder av rörelsekaraktär	-8 611	-4 957
	<u>-8 611</u>	<u>-4 957</u>

**Not 6 Operationell leasing
Leasingavtal där företaget är leasetagare**

<i>Koncern</i>	<u>2023-12-31</u>	<u>2022-12-31</u>
<i>Framtida minimileaseavgifter avseende icke uppsägningsbara operationella leasingavtal</i>		
Inom ett år	5 429	2 918
Mellan ett och fem år	6 570	2 799
Senare än fem år	-	-
	<u>11 999</u>	<u>5 717</u>
	<u>2023</u>	<u>2022</u>
Räkenskapsårets kostnadsförda leasingavgifter	6 155	3 284

ERIK THUN AB

Org nr 556037-1394

*Moderföretaget**Framtida minimileaseavgifter avseende icke uppsägningsbara operationella leasingavtal*

Inom ett år

Mellan ett och fem år

Senare än fem år

2023-12-312022-12-31

2 331

556

5 807

655

—

—

8 1381 21120232022

Räkenskapsårets kostnadsförda leasingavgifter

816

712

Leasingavtal där företaget är leasegivare*Koncern**Framtida minimileaseavgifter avseende icke uppsägningsbara operationella leasingavtal*

Inom ett år

Mellan ett och fem år

2023-12-312022-12-31

35 975

24 774

79 806

68 777

115 78193 551*Moderföretaget**Framtida minimileaseavgifter avseende icke uppsägningsbara operationella leasingavtal*

Inom ett år

Mellan ett och fem år

2023-12-312022-12-31

35 975

24 774

79 806

68 777

115 78193 551**Not 7****Resultat från andelar i koncernföretag**20232022*Moderföretaget*

Resultat från försäljning av aktier i dotterföretag

21 271

—

Nedskrivning av aktier i dotterföretag

-715

-17 824

Utdelning från dotterföretag

152 595

264 882

173 151247 058**Not 8****Resultat från andelar i intresseföretag**20232022*Koncernen*

Resultatandel från intressebolag

15 522

25 598

15 52225 598**Not 9****Resultat från övriga värdepapper och fordringar som är anläggningstillgångar**20232022*Koncernen*

Realisationsvinster

—

2 789

Utdelning

576

480

5763 269*Moderföretaget*

Realisationsvinster

—

2 789

Utdelning

576

480

5763 269

ERIK THUN AB

Org nr 556037-1394

2024080900836

Not 10 Ränteintäkter och liknande resultatposter

	2023	2022
<i>Koncernen</i>		
Ränteintäkter, övriga	21 909	7 226
Kursvinster	6 959	22 305
	<u>28 868</u>	<u>29 531</u>
<i>Moderföretaget</i>		
Ränteintäkter, koncernföretag	9 734	4 287
Ränteintäkter, övriga	19 824	5 527
Kursvinster	6 848	21 877
	<u>36 406</u>	<u>31 691</u>

Not 11 Räntekostnader och liknande resultatposter

	2023	2022
<i>Koncernen</i>		
Räntekostnader, övriga	90 507	-60 590
Kursdiff på finansiella skulder	-12 863	-47 489
	<u>77 644</u>	<u>-108 079</u>
<i>Moderföretaget</i>		
Räntekostnader, koncernföretag	-4 398	-2 326
Räntekostnader, övriga	-20 888	-13 993
Kursdiff på finansiella skulder	-7 945	-21 158
	<u>-33 231</u>	<u>-37 477</u>

Not 12 Bokslutsdispositioner

	2023	2022
Skillnad mellan skattemässig och redovisad avskrivning		
- Fartyg, flygplan och inventarier	26 846	57 000
Periodiseringsfond	-25 400	-26 500
Erhållna och lämnade koncernbidrag	15 500	-360
	<u>16 946</u>	<u>30 140</u>

Not 13 Skatt på årets resultat

	2023	2022
<i>Koncernen</i>		
Aktuell skattekostnad	-32 691	-34 772
Uppskjuten skatt	4 344	3 418
Tonnageskatt	-782	-498
	<u>-29 129</u>	<u>-31 852</u>
<i>Moderföretaget</i>		
Aktuell skattekostnad	-26 911	-30 527
	<u>-26 911</u>	<u>-30 527</u>

ERIK THUN AB

Org nr 556037-1394

Avstämning av effektiv skatt

<i>Koncernen</i>	<i>Procent</i>	<i>2023</i>		<i>2022</i>	
		<i>Belopp</i>	<i>Procent</i>	<i>Belopp</i>	<i>Belopp</i>
Resultat före skatt		414 370		335 856	
Skatt enligt gällande skattesats för moderföretaget	20,6%	-85 360	20,6%	-69 186	
Effekt av andra skattesatser för utländska dotterföretag	-14,1%	58 288	-13,8%	46 446	
Andra icke-avdragsgilla kostnader	0,3%	-1 356	2,9%	-9 610	
Ej skattepliktiga intäkter	0,0%	51	0,0%	-	
Skatt hänförlig till tidigare år	0,3%	-1 293	0,0%	-	
Tonnageskatt	-0,1%	542	-0,1%	498	
Redovisad effektiv skatt	7,0%	-29 129	9,5%	-31 852	

<i>Moderföretaget</i>	<i>Procent</i>	<i>2023</i>		<i>2022</i>	
		<i>Belopp</i>	<i>Procent</i>	<i>Belopp</i>	<i>Belopp</i>
Resultat före skatt		293 334		393 047	
Skatt enligt gällande skattesats för moderföretaget	20,6%	-60 427	20,6%	-80 968	
Ej avdragsgilla kostnader	0,4%	-1 132	1,1%	-4 229	
Ej skattepliktiga intäkter	-12,3%	35 941	-13,9%	54 670	
Skatt hänförlig till tidigare år	0,4%	-1 293	0,0%	0	
Redovisad effektiv skatt	9,2%	-26 911	7,8%	-30 527	

Not 14 Byggnader och mark

<i>Koncernen</i>	<i>2023-12-31</i>	<i>2022-12-31</i>
<i>Akkumulerade anskaffningsvärden</i>		
Vid årets början	43 276	40 056
Nyanskaffningar	-	3 220
Avyttringar och utrangeringar	-42 416	-
Vid årets slut	860	43 276
<i>Akkumulerade avskrivningar</i>		
Vid årets början	-19 588	-18 588
Återförda avskrivningar på avyttringar och utrangeringar	20 277	-
Årets avskrivning	-1 038	-1 000
Vid årets slut	-349	-19 588
Redovisat värde vid årets slut	511	23 688

<i>Moderföretaget</i>	<i>2023-12-31</i>	<i>2022-12-31</i>
<i>Akkumulerade anskaffningsvärden</i>		
Vid årets början	862	642
Nyanskaffningar	-	220
Vid årets slut	862	862
<i>Akkumulerade avskrivningar</i>		
Vid årets början	-336	-336
Årets avskrivning	-15	-
Vid årets slut	-351	-336
Redovisat värde vid årets slut	511	526

ERIK THUN AB

Org nr 556037-1394

Varav mark	<u>2023-12-31</u>	<u>2022-12-31</u>
<i>Koncernen</i>		
Vid årets början	306	306
Redovisat värde vid årets slut	306	306
<i>Moderföretaget</i>		
Akkumulerade anskaffningsvärden	306	306
Redovisat värde vid årets slut	306	306

Not 15	Fartyg	<u>2023-12-31</u>	<u>2022-12-31</u>
<i>Koncernen</i>			
<i>Akkumulerade anskaffningsvärden</i>			
	Vid årets början	4 648 501	4 282 046
	Nyanskaffningar	223 314	273 798
	Avyttringar och utrangeringar	-88 090	-175 240
	Årets valutakursdifferenser	-22 472	267 897
	Vid årets slut	4 761 253	4 648 501
<i>Akkumulerade avskrivningar</i>			
	Vid årets början	-1 624 626	-1 447 540
	Återförda avskrivningar på avyttringar och utrangeringar	87 088	133 978
	Årets avskrivning	-258 726	-228 909
	Årets valutakursdifferenser	17 607	-82 155
	Vid årets slut	-1 778 657	-1 624 626
	Redovisat värde vid årets slut	2 982 596	3 023 875

	<u>2023-12-31</u>	<u>2022-12-31</u>	
<i>Moderföretaget</i>			
<i>Akkumulerade anskaffningsvärden</i>			
	Vid årets början	1 218 042	1 138 939
	Nyanskaffningar	129 087	110 808
	Avyttringar och utrangeringar	-	-40 236
	Årets valutakursdifferenser	-284	8 531
	Vid årets slut	1 346 845	1 218 042
<i>Akkumulerade avskrivningar</i>			
	Vid årets början	-514 251	-484 458
	Återförda avskrivningar på avyttringar och utrangeringar	-	35 383
	Årets avskrivning	-70 375	-62 611
	Årets valutakursdifferenser	347	-2 565
	Vid årets slut	-584 279	-514 251
	Redovisat värde vid årets slut	762 566	703 791

ERIK THUN AB

Org nr 556037-1394

Andelar i fartyg

m/f	Dwt	Byggnadsår	Koncernen andel %
Nossan	4 250	1990	100,0
Tidan	4 250	1990	76,0
Naven	4 191	1991	70,0
Leckö	4 819	2003	100,0
Lurö	4 819	2003	100,0
Eken	4 800	2003	100,0
Thun Gemini	7 559	2003	100,0
Thun Genius	7 559	2003	100,0
Thun Gratitude	7 559	2003	100,0
Kinne	4 765	2004	100,0
Tuna	4 765	2004	100,0
Thun Granite	7 559	2004	100,0
Sunnanhav	9 402	2006	100,0
Kalkvik	9 402	2007	100,0
Thun Gothenburg	6 844	2007	100,0
Thun Garland	7 515	2009	100,0
Thun Gazelle	7 515	2009	100,0
Vestanhav	10 111	2011	100,0
Helge	5 110	2013	100,0
Alice	5 110	2013	100,0
Snow Crystal	5 680	2017	100,0
Ice Crystal	6 550	2018	100,0
Thun Eos	7 999	2018	100,0
Thun Venern	17 999	2018	100,0
Thun Lidköping	18 684	2019	100,0
Thun London	18 684	2019	100,0
Thun Liverpool	18 684	2019	100,0
Thun Evolve	7 999	2019	100,0
Thun Blyth	4 250	2020	100,0
Thun Lundy	18 684	2020	100,0
Thun Liffey	18 684	2020	100,0
Thun Equality	7 999	2021	100,0
Thun Empower	7 999	2021	100,0
Nordic Crystal	6 380	2022	100,0
Thun Britain	4 250	2022	100,0
Baltic Crystal	6 380	2023	100,0
Fartyg ägda av JT Cement AS			
Malta Cement	3 961	1991	50,0
Cyprus Cement	5 533	2002	50,0
Iceland	4 536	2006	50,0
Bornholm	4 537	2008	50,0
Gotland	4 537	2008	50,0
Greenland	7 585	2015	50,0
Ireland	7 547	2016	50,0
Shetland	8 050	2019	50,0

ERIK THUN AB

Org nr 556037-1394

Not 16

Flygplan

	2023-12-31	2022-12-31
<i>Koncernen</i>		
<i>Akkumulerade anskaffningsvärden</i>		
Vid årets början	427 102	427 102
Nyanskaffningar	10 709	–
Vid årets slut	437 811	427 102
<i>Akkumulerade avskrivningar</i>		
Vid årets början	-261 171	-248 789
Årets avskrivning	-18 072	-12 382
Vid årets slut	-279 243	-261 171
<i>Akkumulerade nedskrivningar</i>		
Vid årets början	-30 000	–
Årets nedskrivningar	–	-30 000
Vid årets slut	-30 000	-30 000
Redovisat värde vid årets slut	128 568	135 931
	2023-12-31	2022-12-31
<i>Moderföretaget</i>		
<i>Akkumulerade anskaffningsvärden</i>		
Vid årets början	391 965	391 965
Nyanskaffningar	10 709	–
Vid årets slut	402 674	391 965
<i>Akkumulerade avskrivningar</i>		
Vid årets början	-229 427	-217 045
Årets avskrivning	-18 072	-12 382
Vid årets slut	-247 499	-229 427
<i>Akkumulerade nedskrivningar</i>		
Vid årets början	-30 000	–
Årets nedskrivningar	–	-30 000
Vid årets slut	-30 000	-30 000
Redovisat värde vid årets slut	125 175	132 538

2024080900838

ERIK THUN AB

Org nr 556037-1394

Not 17 Maskiner och andra tekniska anläggningar

	2023-12-31	2022-12-31
<i>Koncernen</i>		
<i>Akkumulerade anskaffningsvärden</i>		
Vid årets början	106 070	101 788
Nyanskaffningar	–	4 282
Avyttringar och utrangeringar	-106 070	–
Vid årets slut	–	106 070
 <i>Akkumulerade avskrivningar</i>		
Vid årets början	-85 345	-79 248
Avyttring och utrangeringar	85 345	–
Årets avskrivningar	–	-6 097
Vid årets slut	–	-85 345
 <i>Akkumulerade nedskrivningar</i>		
Vid årets början	-20 725	–
Avyttring och utrangeringar	20 725	–
Årets nedskrivningar	–	-20 725
Vid årets slut	–	-20 725
 Redovisat värde vid årets slut	–	–

Not 18 Inventarier, verktyg och installationer

	2023-12-31	2022-12-31
<i>Koncernen</i>		
<i>Akkumulerade anskaffningsvärden</i>		
Vid årets början	15 034	30 649
Nyanskaffningar	1 827	174
Avyttringar och utrangeringar	-240	-15 789
Vid årets slut	16 621	15 034
 <i>Akkumulerade avskrivningar</i>		
Vid årets början	-9 580	-15 634
Avyttringar och utrangeringar	119	8 936
Årets avskrivning	-1 587	-2 882
Vid årets slut	-11 048	-9 580
 Redovisat värde vid årets slut	5 573	5 454
	2023-12-31	2022-12-31
<i>Moderföretaget</i>		
<i>Akkumulerade anskaffningsvärden</i>		
Vid årets början	2 509	2 620
Nyanskaffningar	1 827	174
Avyttringar och utrangeringar	–	-285
Vid årets slut	4 336	2 509

ERIK THUN AB

Org nr 556037-1394

Ackumulerade avskrivningar

Vid årets början	-897	-792
Avyttringar och utrangeringar	–	216
Årets avskrivning på anskaffningsvärden	-420	-321
Vid årets slut	-1 317	-897

Redovisat värde vid årets slut 3 019 1 612

Not 19 Pågående nyanläggningar och förskott
avseende materiella anläggningstillgångar

	2023-12-31	2022-12-31
<i>Koncernen</i>		
Vid årets början	153 116	47 028
Aktiverade anläggningstillgångar	-21 227	-40 624
Under året utbetalda förskott	99 917	146 712
Redovisat värde vid årets slut	231 806	153 116
<i>Moderföretaget</i>		
Vid årets början	109 540	13 908
Aktiverade anläggningstillgångar	-14 095	-11 432
Under året utbetalda förskott	18 355	107 064
Redovisat värde vid årets slut	113 800	109 540

Nybygge	DWT	Förväntad leverans
Thun Resource	8,000	Januari 2024
Nybygge V-klass	18,000	Juni 2024
Nybygge R-klass	8,000	Juli 2024
Nybygge R-klass	8,000	Februari 2026
Nybygge R-klass	8,000	Juni 2026
Nybygge R-klass	8,000	Oktober 2026
Nybygge R-klass	8,000	Februari 2027
Nybygge R-klass	8,000	Juni 2027
Nybygge R-klass	8,000	Oktober 2027
Nybygge VänerMAX	4,900	September 2024
Nybygge VänerMAX	4,900	Januari 2025
Nybygge VänerMAX	4,900	Maj 2025
Nybygge VänerMAX	4,900	September 2025
Nybygge VänerMAX	4,900	Juni 2026
Nybygge VänerMAX	4,900	Maj 2027

Not 20 Andelar i koncernföretag

	2023-12-31	2022-12-31
<i>Ackumulerade anskaffningsvärden</i>		
Vid årets början	222 522	215 346
Årets Förvärv	–	12 176
Avyttrade andelar i dotterföretag	-12 176	–
Nedskrivning av aktier i dotterföretag	-231	-5 000
Vid årets slut	210 115	222 522
Redovisat värde vid årets slut	210 115	222 522

ERIK THUN AB

Org nr 556037-1394

Spec av moderföretagets och koncernens innehav av andelar i koncernföretag

<i>Dotterföretag / Org nr / Säte</i>	<i>Antal andelar</i>	<i>Andel i % i)</i>	<u>2023-12-31</u>	<u>2022-12-31</u>
			<i>Redovisat värde</i>	<i>Redovisat värde</i>
OP Ship Helsingborg AB, 556291-2518, Landskrona	1 000	100,0	111	111
Blisshold AB, 556388-4385, Göteborg	1 500	100,0	–	12 176
Mark AB Säljällstangen, 556101-4118, Lidköping	1 000	100,0	81	81
Thunbolaget A/S, Norge	100	100,0	31	261
Thun Ship Management AB, 556074-5035, Lidköping	2 000	100,0	142	142
Thun Sp/f, Färöarna	1	100,0	157	157
Thun Tankers BV, Nederländerna	350	100,0	119 556	119 556
Thunrederier AB, 556064-2760, Lidköping	1 000	100,0	101	101
OP Ship AB, 556609-6466, Göteborg	91	91,0	4 124	4 124
Thun Espana SA, Spanien	51	51,0	243	243
KD Invest BV, Nederländerna	100	100,0	66 370	66 370
Erik Thun Aviation Services AB, 556967-6710, Lidköping	50	90,1	19 000	19 000
<i>Täby Air Maintenance AB, 556135-8796, Örebro</i>	<i>100</i>	<i>91,0</i>		
Avatar Logistics AB	55	55,0	199	199
			<u>210 115</u>	<u>222 522</u>

i) Ägarandelen av kapitalet avses, vilket även överensstämmer med andelen av rösterna för totalt antal aktier.

Not 21 Fordringar hos koncernföretag

	<u>2023-12-31</u>	<u>2022-12-31</u>
<i>Moderföretaget</i>		
<i>Ackumulerade anskaffningsvärden</i>		
Vid årets början	218 392	236 876
Tillkommande fordringar	150 131	–
Reglerade fordringar	-143 061	-35 651
Årets valutakursdifferenser	-8 401	17 167
Vid årets slut	<u>217 061</u>	<u>218 392</u>
Redovisat värde vid årets slut	217 061	218 392

ERIK THUN AB

Org nr 556037-1394

Not 22 Andelar i intresseföretag

	2023-12-31	2022-12-31
<i>Koncernen</i>		
<i>Akkumulerade anskaffningsvärden</i>		
Vid årets början	180 789	180 789
Vid årets slut	180 789	180 789
<i>Akkumulerade resultatandelar</i>		
Vid årets början	96 372	56 604
Årets andel i intresseföretags resultat	15 522	25 598
Justeringar	-47 301	14 170
Vid årets slut	64 593	96 372
Redovisat värde vid årets slut	245 382	277 161
<i>Moderföretaget</i>		
<i>Akkumulerade anskaffningsvärden</i>		
Vid årets början	105 355	105 355
Vid årets slut	105 355	105 355
Redovisat värde vid årets slut	105 355	105 355

Specifikation av koncernens innehav av andelar i intresseföretag

<i>Intresseföretag</i> <i>/ org nr, säte</i>	2023-12-31		2022-12-31
	<i>Andelar</i> <i>/ antal</i> <i>i % i)</i>	<i>Kapital-</i> <i>andelens värde</i> <i>i koncernen</i>	<i>Kapital-</i> <i>andelens värde</i> <i>i koncernen</i>
Direkt ägda			
JT Cement AS, Bergen, Norge	50,0	194 590	193 613
KD Group, Nederländerna	50,0	50 742	83 498
Gothia Tankers AB / 556037-8688, Göteborg	50,0	50	50
		245 382	277 161

Specifikation av moderföretagets innehav av andelar i intresseföretag

<i>Intresseföretag</i> <i>/ org nr, säte</i>	2023-12-31		2022-12-31
	<i>Andelar</i> <i>/ antal</i> <i>i % i)</i>	<i>Redovisat</i> <i>värde hos</i> <i>moderföretaget</i>	<i>Redovisat</i> <i>värde hos</i> <i>moderföretaget</i>
Direkt ägda			
JT Cement AS, Bergen, Norge	50,0	105 305	105 305
Gothia Tankers AB / 556037-8688, Göteborg	50,0	50	50
		105 355	105 355

i) Ägarandelen av kapitalet avses, vilket även överensstämmer med andelen av rösterna för totalt antal aktier.

ERIK THUN AB

Org nr 556037-1394

Not 23 Fordringar hos intresseföretag

	2023-12-31	2022-12-31
<i>Koncernen</i>		
<i>Akkumulerade anskaffningsvärden</i>		
Vid årets början	7 828	13 560
Reglerade fordringar	<u>-2 807</u>	<u>-5 732</u>
Vid årets slut	5 021	7 828
Redovisat värde vid årets slut	5 021	7 828
<i>Moderföretaget</i>		
<i>Akkumulerade anskaffningsvärden</i>		
Vid årets början	7 828	13 560
Reglerade fordringar	<u>-2 807</u>	<u>-5 732</u>
Vid årets slut	5 021	7 828
Redovisat värde vid årets slut	5 021	7 828

Not 24 Andra långfristiga värdepappersinnehav

	2023-12-31	2022-12-31
<i>Koncernen</i>		
<i>Akkumulerade anskaffningsvärden</i>		
Vid årets början	<u>5 386</u>	<u>5 386</u>
Vid årets slut	5 386	5 386
Redovisat värde vid årets slut	5 386	5 386
<i>Moderföretaget</i>		
<i>Akkumulerade anskaffningsvärden</i>		
Vid årets början	<u>5 356</u>	<u>5 356</u>
Vid årets slut	5 356	5 356
Redovisat värde vid årets slut	5 356	5 356

Not 25 Andra långfristiga fordringar

	2023-12-31	2022-12-31
<i>Koncernen</i>		
<i>Akkumulerade anskaffningsvärden</i>		
Vid årets början	38 804	48 711
Tillkommande fordringar	31 034	—
Reglerade fordringar	<u>-31 014</u>	<u>-9 907</u>
Vid årets slut	38 824	38 804
Redovisat värde vid årets slut	38 824	38 804

ERIK THUN AB

Org nr 556037-1394

*Moderföretaget**Ackumulerade anskaffningsvärden*

Vid årets början	10 106	14 153
Tillkommande fordringar	15 105	–
Reglerade fordringar	-2 316	-4 047
Vid årets slut	22 895	10 106
Redovisat värde vid årets slut	22 895	10 106

Not 26 Förutbetalda kostnader och upplupna intäkter

	2023-12-31	2022-12-31
<i>Koncern</i>		
Upplupna intäkter	66 904	50 260
Förutbetalda kostnader	8 242	14 727
	<u>75 146</u>	<u>64 987</u>
<i>Moderföretag</i>		
Upplupna intäkter	2 292	12 037
Förutbetalda kostnader	7 912	14 090
	<u>10 204</u>	<u>26 127</u>

Not 27 Förslag till disposition av företagets vinst

Styrelsen föreslår att fritt eget kapital, kronor 923 875 768, disponeras enligt följande:

Utdelning (100 000 aktier à 250 kr)	25 000 000
Balanseras i ny räkning	898 875 768
Summa	<u>923 875 768</u>

Not 28 Antal aktier och kvotvärde

	2023-12-31	2022-12-31
<i>A-aktier</i>		
Antal aktier	36 000	36 000
Kvotvärde	18 000 000	18 000 000
<i>B-aktier</i>		
Antal aktier	64 000	64 000
Kvotvärde	32 000 000	32 000 000

Not 29 Ackumulerade överavskrivningar

	2023-12-31	2022-12-31
Fartyg, flygplan, maskiner och inventarier	746 037	772 883
	<u>746 037</u>	<u>772 883</u>

ERIK THUN AB

Org nr 556037-1394

Not 30 Uppskjuten skatteskuld

Uppskjuten skatt utgörs av skattedelen 20,6% (20,6%) av ackumulerade överavskrivningar och gällande skattesats för det år avsättning till periodiseringsfond skett samt uppskjuten skatt i Nederländerna med 19%.

	2023-12-31	2022-12-31
<i>Koncernen</i>		
<i>Uppskjuten skatt på</i>		
Ackumulerade överavskrivningar	157 396	163 834
Periodiseringsfonder	37 842	31 164
Uppskjuten skatt Nederländerna	—	5 864
	195 238	200 862

Not 31 Långfristiga skulder

	2023-12-31	2022-12-31
<i>Koncernen</i>		
Skulder som förfaller senare än ett år från balansdagen:		
Övriga skulder till kreditinstitut	1 430 516	1 663 495
Skulder till intresseföretag	101	101
Övriga skulder	54 438	48 214
Skulder som förfaller senare än fem år från balansdagen:		
Övriga skulder till kreditinstitut	999 472	1 003 513
Skulder till intresseföretag	101	101
<i>Moderföretaget</i>		
Skulder som förfaller senare än ett år från balansdagen		
Övriga skulder till kreditinstitut	253 634	367 580
Skulder till koncernföretag	—	—
Skulder till intresseföretag	101	101
Övriga skulder	52 451	46 227
Skulder som förfaller senare än fem år från balansdagen		
Övriga skulder till kreditinstitut	158 648	260 154
Skulder till koncernföretag	—	—
Skulder till intresseföretag	101	101

ERIK THUN AB

Org nr 556037-1394

2024080900842

Ställda säkerheter för långfristiga skulder	2023-12-31	2022-12-31
<i>Koncernen</i>		
Fastighetsinteckningar	–	–
Företagsinteckningar	87 000	87 000
Fartygsinteckningar för lån	1 609 930	1 807 181
	<u>1 696 930</u>	<u>1 894 181</u>
<i>Moderföretaget</i>		
Företagsinteckningar	75 500	75 500
Fartygsinteckningar för lån	281 659	350 078
	<u>357 159</u>	<u>425 578</u>

Säkring av skulder i utländsk valuta

Den underliggande tillgången för skuld i utländsk valuta marknadsvärderas och/eller ger intäkter och kostnader i denna valuta. När lånevalutan anpassas till valutaflödet genererar detta en form av säkring i utländsk valuta.

Not 32 Checkräkningskredit

	2023-12-31	2022-12-31
<i>Koncern</i>		
Beviljad kreditlimit	180 000	180 000
Outnyttjad del	-180 000	-180 000
Utnyttjat kreditbelopp	–	–
<i>Moderföretag</i>		
Beviljad kreditlimit	175 000	175 000
Outnyttjad del	-175 000	-175 000
Utnyttjat kreditbelopp	–	–

Not 33 Upplupna kostnader och förutbetalda intäkter

	2023-12-31	2022-12-31
<i>Koncern</i>		
Upplupen semesterskuld	6 406	8 578
Upplupet vederlag	2 149	2 775
Förutbetalda intäkter	4 851	14 831
Upplupna driftskostnader	42 456	57 145
Övriga poster	6 321	11 372
	<u>62 183</u>	<u>94 701</u>
<i>Moderföretag</i>		
Upplupen semesterskuld	4 920	4 380
Förutbetalda intäkter	2 174	8 961
Upplupna driftskostnader	16 361	14 483
Övriga poster	5 260	7 972
	<u>28 715</u>	<u>35 796</u>

Not 34 Transaktioner med närstående

Transaktioner med närstående bolag sker på marknadsmässiga villkor.

ERIK THUN AB

Org nr 556037-1394

Not 35 Ställda säkerheter och ansvarsförbindelser

		2023-12-31	2022-12-31
<i>Koncern</i>			
Ställda säkerheter för egna skulder och avsättningar			
Fastighetsinteckningar		—	—
Företagsinteckningar		87 000	87 000
Uttagna fartygsinteckningar för egna förbindelser	31	<u>3 050 544</u>	<u>3 661 028</u>
		3 137 544	3 748 028
<i>Övriga ställda panter och säkerheter</i>		Inga	Inga
Ansvarsförbindelser			
Garantiåtaganden, PRI		<u>5</u>	<u>5</u>
		5	5
		2023-12-31	2022-12-31
<i>Moderbolag</i>			
Ställda säkerheter för egna skulder och avsättningar			
Företagsinteckningar		75 500	75 500
Fartygsinteckningar för egna förbindelser		<u>557 124</u>	<u>668 020</u>
Summa ställda säkerheter		632 624	743 520
Ansvarsförbindelser			
Garantiåtaganden, PRI		5	5
Borgensförbindelser till förmån för koncernföretag		<u>1 056 798</u>	<u>1 067 154</u>
		1 056 803	1 067 159

Not 36 Väsentliga händelser efter räkenskapsårets utgång

På en extra bolagsstämma i början av 2024 beslutades om en extra utdelning om 100 milj. kronor. I slutet av januari togs leverans av det första tankfartyget i den nya R-klass serien, Thun Resource. Vid ingången av februari månad såldes vår andel i Avatar Logistics AB till VT Group, som valt att driva verksamheten vidare. I mars såldes Thun Gothenburg till den turkiska redaren Kaptan Vardal.

Not 37 Betalda räntor och erhållen utdelning

	2023	2022
<i>Koncernen</i>		
Erhållen utdelning	576	480
Erhållen ränta	21 909	7 226
Erlagd ränta	-90 507	-60 589
	2023	2022
<i>Moderföretaget</i>		
Erhållen utdelning	153 171	265 362
Erhållen ränta	29 557	9 814
Erlagd ränta	-25 285	-13 993

ERIK THUN AB

Org nr 556037-1394

Not 38 Likvida medel

	2023-12-31	2022-12-31
<i>Koncernen</i>		
<i>Följande delkomponenter ingår i likvida medel:</i>		
Kassamedel	3 550	3 566
Banktillgodohavanden	317 034	59 818
Tillgodohavande på koncernkonto	398 247	559 195
Kortfristiga placeringar, jämställda med likvida medel	8 725	9 380
	<u>727 556</u>	<u>631 959</u>

Ovanstående poster har klassificerats som likvida medel med utgångspunkten att:

- De har en obetydlig risk för värdefluktuationer.
- De kan lätt omvandlas till kassamedel.
- De har en löptid om högst 3 månader från anskaffningstidpunkten.

	2023-12-31	2022-12-31
<i>Moderföretaget</i>		
<i>Följande delkomponenter ingår i likvida medel:</i>		
Kassamedel	273	518
Banktillgodohavanden	284 458	21 975
Tillgodohavande på koncernkonto	398 247	559 195
Kortfristiga placeringar, jämställda med likvida medel	8 725	9 380
	<u>691 703</u>	<u>591 068</u>

Ovanstående poster har klassificerats som likvida medel med utgångspunkten att:

- De har en obetydlig risk för värdefluktuationer.
- De kan lätt omvandlas till kassamedel.
- De har en löptid om högst 3 månader från anskaffningstidpunkten.

**Not 39 Övriga upplysningar till kassaflödesanalysen
Justeringar för poster som inte ingår i kassaflödet m m**

	2023	2022
<i>Koncernen</i>		
Av- och nedskrivningar	279 421	281 273
Rearesultat försäljning av anläggningstillgångar	-21 271	-42 402
Nedskrivning av rörelse/dotterföretag	-	37 059
Valutakurspåverkan materiella anläggningstillgångar	-8 454	-179 521
Valutakurspåverkan på lån	-25 508	160 145
Resultatandel i intresseföretag	-15 522	-25 598
Avsättningar/fordringar avseende pensioner	-9	-1
Övriga ej kassaflödespåverkande poster	32 484	111 871
	<u>241 141</u>	<u>342 826</u>
	2023	2022
<i>Moderföretaget</i>		
Av-och nedskrivningar	88 882	105 315
Orealiserade kursdifferenser	138	-4 668
Rearesultat försäljning av anläggningstillgångar	-21 271	-16 984
Nedskrivning av dotterföretag	715	5 000
Avsättningar/fordringar avseende pensioner	-9	-1
Övriga ej kassaflödespåverkande poster	-3 842	-2 852
	<u>64 613</u>	<u>85 810</u>

ERIK THUN AB

Org nr 556037-1394

Not 40 Koncernuppgifter*Inköp och försäljning inom koncernen*

Av moderföretagets totala inköp och försäljning mätt i kronor avser 31 % (f.å. 20 %) av inköpen och 19 % (f.å. 12 %) av försäljningen andra företag inom hela den företagsgrupp som företaget tillhör.

Not 41 Nyckeltalsdefinitioner**1. Nettoomsättning**

Enligt resultaträkningen

2. Rörelseresultat

Enligt resultaträkningen.

3. Soliditet

Eget kapital enligt balansräkningen i % av balansomslutningen vid årets slut.


4. Andel riskbärande kapital

Eget kapital och uppskjuten skatteskuld i % av balansomslutningen vid årets slut.

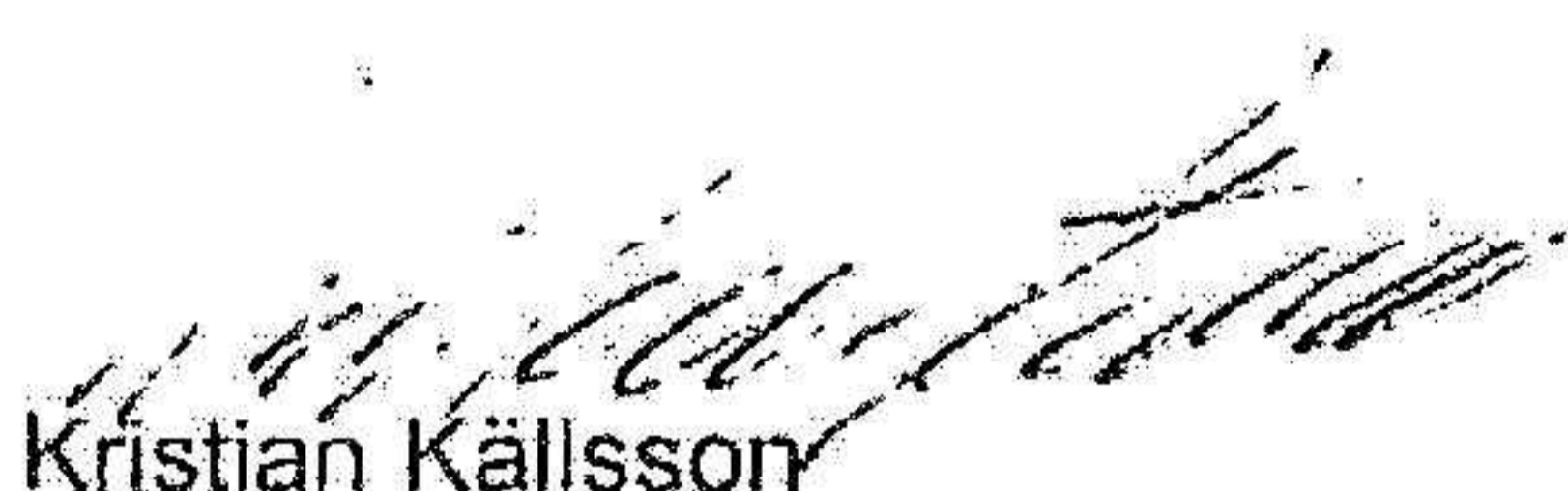
Lidköping den 16 maj 2024



Margareta Alestig Johnson
Styrelseordförande




Ola Lorentzon
Styrelseledamot



Kristian Källsson
Styrelseledamot



Anders Källsson
Styrelseledamot



Anders Strid
Styrelseledamot



Johan Källsson
Verkställande direktör

Vår revisionsberättelse har lämnats 2024-05-16
KPMG AB



Daniel Högglund
Auktoriserad revisor

Revisionsberättelse

Till bolagsstämman i ERIK THUN AB, org. nr 556037-1394

Rapport om årsredovisningen och koncernredovisningen

Uttalanden

Vi har utfört en revision av årsredovisningen och koncernredovisningen för ERIK THUN AB för år 2023.

Enligt vår uppfattning har årsredovisningen och koncernredovisningen upprättats i enlighet med årsredovisningslagen och ger en i alla väsentliga avseenden rättvisande bild av moderbolagets och koncernens finansiella ställning per den 31 december 2023 och av dessas finansiella resultat och kassaflöde för året enligt årsredovisningslagen. Förvaltningsberättelsen är förenlig med årsredovisningens och koncernredovisningens övriga delar.

Vi tillstyrker därför att bolagsstämman fastställer resultaträkningen och balansräkningen för moderbolaget och för koncernen.

Grund för uttalanden

Vi har utfört revisionen enligt International Standards on Auditing (ISA) och god revisionssed i Sverige. Vårt ansvar enligt dessa standarder beskrivs närmare i avsnittet Revisorns ansvar. Vi är oberoende i förhållande till moderbolaget och koncernen enligt god revisionssed i Sverige och har i övrigt fullgjort vårt yrkesetiska ansvar enligt dessa krav.

Vi anser att de revisionsbevis vi har inhämtat är tillräckliga och ändamålsenliga som grund för våra uttalanden.

Styrelsens och verkställande direktörens ansvar

Det är styrelsen och verkställande direktören som har ansvaret för att årsredovisningen och koncernredovisningen upprättas och att de ger en rättvisande bild enligt årsredovisningslagen. Styrelsen och verkställande direktören ansvarar även för den interna kontroll som de bedömer är nödvändig för att upprätta en årsredovisning och koncernredovisning som inte innehåller några väsentliga felaktigheter, vare sig dessa beror på oegentligheter eller misstag. Vid upprättandet av årsredovisningen och koncernredovisningen ansvarar styrelsen och verkställande direktören för bedömningen av

bolagets och koncernens förmåga att fortsätta verksamheten. De uppger, när så är tillämpligt, om förhållanden som kan påverka förmågan att fortsätta verksamheten och att använda antagandet om fortsatt drift. Antagandet om fortsatt drift tillämpas dock inte om styrelsen och verkställande direktören avser att likvidera bolaget, upphöra med verksamheten eller inte har något realistiskt alternativ till att göra något av detta.

Revisorns ansvar

Våra mål är att uppnå en rimlig grad av säkerhet om huruvida årsredovisningen och koncernredovisningen som helhet inte innehåller några väsentliga felaktigheter, vare sig dessa beror på oegentligheter eller misstag, och att lämna en revisionsberättelse som innehåller våra uttalanden. Rimlig säkerhet är en hög grad av säkerhet, men är ingen garanti för att en revision som utförs enligt ISA och god revisionssed i Sverige alltid kommer att upptäcka en väsentlig felaktighet om en sådan finns. Felaktigheter kan uppstå på grund av oegentligheter eller misstag och anses vara väsentliga om de enskilt eller tillsammans rimligen kan förväntas påverka de ekonomiska beslut som användare fattar med grund i årsredovisningen och koncernredovisningen.

Som del av en revision enligt ISA använder vi professionellt omdöme och har en professionellt skeptisk inställning under hela revisionen. Dessutom:

- identifierar och bedömer vi riskerna för väsentliga felaktigheter i årsredovisningen och koncernredovisningen, vare sig dessa beror på oegentligheter eller misstag, utformar och utför granskningsåtgärder bland annat utifrån dessa risker och inhämtar revisionsbevis som är tillräckliga och ändamålsenliga för att utgöra en grund för våra uttalanden. Risken för att inte upptäcka en väsentlig felaktighet till följd av oegentligheter är högre än för en väsentlig felaktighet som beror på misstag, eftersom oegentligheter kan innefatta agerande i maskopi, förfalskning, avsiktliga utelämnanden, felaktig information eller åsidosättande av intern kontroll.
- skaffar vi oss en förståelse av den del av bolagets interna kontroll som har betydelse för vår revision för att utforma granskningsåtgärder som är lämpliga med hänsyn till omständigheterna, men inte för att uttala oss om effektiviteten i den interna kontrollen.
- utvärderar vi lämpligheten i de redovisningsprinciper som används och rimligheten i styrelsens och verkställande direktörens uppskattningar i redovisningen och tillhörande upplysningar.

- drar vi en slutsats om lämpligheten i att styrelsen och verkställande direktören använder antagandet om fortsatt drift vid upprättandet av årsredovisningen och koncernredovisningen. Vi drar också en slutsats, med grund i de inhämtade revisionsbevisen, om huruvida det finns någon väsentlig osäkerhetsfaktor som avser sådana händelser eller förhållanden som kan leda till betydande tvivel om bolagets och koncernens förmåga att fortsätta verksamheten. Om vi drar slutsatsen att det finns en väsentlig osäkerhetsfaktor, måste vi i revisionsberättelsen fästa uppmärksamheten på upplysningarna i årsredovisningen och koncernredovisningen om den väsentliga osäkerhetsfaktorn eller, om sådana upplysningar är otillräckliga, modifiera uttalandet om årsredovisningen och koncernredovisningen. Våra slutsatser baseras på de revisionsbevis som inhämtas fram till datumet för revisionsberättelsen. Dock kan framtida händelser eller förhållanden göra att ett bolag och en koncern inte längre kan fortsätta verksamheten.
- utvärderar vi den övergripande presentationen, strukturen och innehållet i årsredovisningen och koncernredovisningen, däribland upplysningarna, och om årsredovisningen och koncernredovisningen återger de underliggande transaktionerna och händelserna på ett sätt som ger en rättvisande bild.
- inhämtar vi tillräckliga och ändamålsenliga revisionsbevis avseende den finansiella informationen för enheterna eller affärsaktiviteterna inom koncernen för att göra ett uttalande avseende koncernredovisningen. Vi ansvarar för styrning, övervakning och utförande av koncernrevisionen. Vi är ensamt ansvariga för våra uttalanden.

Vi måste informera styrelsen om bland annat revisionens planerade omfattning och inriktning samt tidpunkten för den. Vi måste också informera om betydelsefulla iakttagelser under revisionen, däribland de eventuella betydande brister i den interna kontrollen som vi identifierat.

Rapport om andra krav enligt lagar och andra författningar

Uttalanden

Utöver vår revision av årsredovisningen och koncernredovisningen har vi även utfört en revision av styrelsens och verkställande direktörens förvaltning för ERIK THUN AB för år 2023 samt av förslaget till dispositioner beträffande bolagets vinst eller förlust.

Vi tillstyrker att bolagsstämman disponerar vinsten enligt förslaget i förvaltningsberättelsen och beviljar styrelsens ledamöter och verkställande direktören ansvarsfrihet för räkenskapsåret.

Grund för uttalanden

Vi har utfört revisionen enligt god revisionssed i Sverige. Vårt ansvar enligt denna beskrivs närmare i avsnittet Revisorns ansvar. Vi är oberoende i förhållande till moderbolaget och koncernen enligt god revisorssed i Sverige och har i övrigt fullgjort vårt yrkesetiska ansvar enligt dessa krav.

Vi anser att de revisionsbevis vi har inhämtat är tillräckliga och ändamålsenliga som grund för våra uttalanden.

Styrelsens och verkställande direktörens ansvar

Det är styrelsen som har ansvaret för förslaget till dispositioner beträffande bolagets vinst eller förlust. Vid förslag till utdelning innefattar detta bland annat en bedömning av om utdelningen är försvarlig med hänsyn till de krav som bolagets och koncernens verksamhetsart, omfattning och risker ställer på storleken av moderbolagets och koncernens egna kapital, konsolideringsbehov, likviditet och ställning i övrigt.

Styrelsen ansvarar för bolagets organisation och förvaltningen av bolagets angelägenheter. Detta innefattar bland annat att fortlöpande bedöma bolagets och koncernens ekonomiska situation och att tillse

att bolagets organisation är utformad så att bokföringen, medelsförvaltningen och bolagets ekonomiska angelägenheter i övrigt kontrolleras på ett betryggande sätt. Verkställande direktören ska sköta den löpande förvaltningen enligt styrelsens riktlinjer och anvisningar och bland annat vidta de åtgärder som är nödvändiga för att bolagets bokföring ska fullgöras i överensstämmelse med lag och för att medelsförvaltningen ska skötas på ett betryggande sätt.

Revisorns ansvar

Vårt mål beträffande revisionen av förvaltningen, och därmed vårt uttalande om ansvarsfrihet, är att inhämta revisionsbevis för att med en rimlig grad av säkerhet kunna bedöma om någon styrelseledamot eller verkställande direktören i något väsentligt avseende:

- företagit någon åtgärd eller gjort sig skyldig till någon försummelse som kan föranleda ersättningsskyldighet mot bolaget, eller
- på något annat sätt handlat i strid med aktiebolagslagen, årsredovisningslagen eller bolagsordningen.

Vårt mål beträffande revisionen av förslaget till dispositioner av bolagets vinst eller förlust, och därmed vårt uttalande om detta, är att med rimlig grad av säkerhet bedöma om förslaget är förenligt med aktiebolagslagen.

Rimlig säkerhet är en hög grad av säkerhet, men ingen garanti för att en revision som utförs enligt god revisionssed i Sverige alltid kommer att upptäcka åtgärder eller försummelser som kan föranleda

ersättningsskyldighet mot bolaget, eller att ett förslag till dispositioner av bolagets vinst eller förlust inte är förenligt med aktiebolagslagen.

Som en del av en revision enligt god revisionssed i Sverige använder vi professionellt omdöme och har en professionellt skeptisk inställning under hela revisionen. Granskningen av förvaltningen och förslaget till dispositioner av bolagets vinst eller förlust grundar sig främst på revisionen av räkenskaperna. Vilka tillkommande granskningsåtgärder som utförs baseras på vår professionella bedömning med utgångspunkt i risk och väsentlighet. Det innebär att vi fokuserar granskningen på sådana åtgärder, områden och förhållanden som är väsentliga för verksamheten och där avsteg och överträdelser skulle ha särskild betydelse för bolagets situation. Vi går igenom och prövar fattade beslut, beslutsunderlag, vidtagna åtgärder och andra förhållanden som är relevanta för vårt uttalande om ansvarsfrihet. Som underlag för vårt uttalande om styrelsens förslag till dispositioner beträffande bolagets vinst eller förlust har vi granskat styrelsens motiverade yttrande samt ett urval av underlagen för detta för att kunna bedöma om förslaget är förenligt med aktiebolagslagen.

Göteborg 2024-05-16

KPMG AB



Daniel Haglund

Auktoriserad revisor



Revisorns yttrande avseende den lagstadgade hållbarhetsrapporten

Till bolagsstämman i Erik Thun AB org. nr 556037-1394

Uppdrag och ansvarsfördelning

Det är styrelsen som har ansvaret för hållbarhetsrapporten för år 2023 och för att den är upprättad i enlighet med årsredovisningslagen.

Granskningens inriktning och omfattning

Vår granskning har skett enligt FAR:s rekommendation RevR 12 *Revisorns yttrande om den lagstadgade hållbarhetsrapporten*. Detta innebär att vår granskning av hållbarhetsrapporten har en annan inriktning och en väsentligt mindre omfattning jämfört med den inriktning och omfattning som en revision enligt International Standards on Auditing och god revisions sed i Sverige har. Vi anser att denna granskning ger oss tillräcklig grund för vårt uttalande.

Uttalande

En hållbarhetsrapport har upprättats.

Göteborg 2024-05-16

KPMG AB


Daniel Haglund
Auktoriserad revisor

2024080900845

2024080900846

