


Årsredovisning
för
MAJAK Holding AB
559080-0545
Räkenskapsåret
2022

Fastställelseintyg

Undertecknad styrelseledamot i MAJAK Holding AB intygar, dels att denna kopia av årsredovisningen stämmer överens med originalet, dels att resultaträkningen och balansräkningen i årsredovisningen har fastställts på årsstämman den 30 juni 2023. Årsstämman beslutade att godkänna styrelsens förslag till resultatdisposition.

Stockholm den 30 juni 2023

Alla Rosenberg



Årsredovisning
för
MAJAK Holding AB

559080-0545

Räkenskapsåret

2022

Styrelsen för MAJAK Holding AB avger följande årsredovisning för räkenskapsåret 2022.

Årsredovisningen är upprättad i svenska kronor, SEK. Om inte annat särskilt anges, redovisas alla belopp i hela kronor (kr). Uppgifter inom parentes avser föregående år.

Förvaltningsberättelse

Verksamheten

Allmänt om verksamheten

Bolaget bedriver kapitalförvaltning.

Bolaget äger och förvaltar 100 % av andelarna i dotterföretaget MAJAK Invest & Consulting AB, 556706-8290.

Företaget har sitt säte i Danderyd.

Väsentliga händelser under räkenskapsåret

S k kontrollbalansräkning har ej upprättats.

Flerårsöversikt (tkr)	2022	2021	2020	2019
Nettoomsättning	0	0	0	0
Resultat efter finansiella poster	-112	-112	-677	-1 383
Soliditet (%)	neg	1	neg	9

För definitioner av nyckeltal, se Not 1 Redovisningsprinciper.

Förändringar i eget kapital

	Aktie- kapital	Balanserat resultat	Årets resultat	Totalt
Belopp vid årets ingång	50 000	67 397	-111 794	5 603
Disposition enligt beslut av årsstämman:				
Balanseras i ny räkning		-111 794	111 794	0
Årets resultat			-111 774	-111 774
Belopp vid årets utgång	50 000	-44 397	-111 774	-106 171

Ej återbetalade villkorade aktieägartillskott uppgår per balansdagen till 2 620 875 (2 620 875) kronor.

Resultatdisposition

Styrelsen föreslår att den ansamlade förlusten (kronor):

ansamlad förlust	-44 397
årets förlust	-111 774
	-156 171
behandlas så att	
i ny räkning överföres	-156 171
	-156 171

Företagets resultat och ställning i övrigt framgår av efterföljande resultat- och balansräkning med noter.

Resultaträkning

	Not	2022-01-01 -2022-12-31	2021-01-01 -2021-12-31
Summa rörelseintäkter, lagerförändringar m.m.		0	0
Rörelsekostnader			
Övriga externa kostnader		-29 525	-13 425
Summa rörelsekostnader		-29 525	-13 425
Rörelseresultat		-29 525	-13 425
Finansiella poster			
Resultat från andelar i koncernföretag	2	-82 249	-98 368
Räntekostnader och liknande resultatposter		0	-1
Summa finansiella poster		-82 249	-98 369
Resultat efter finansiella poster		-111 774	-111 794
Resultat före skatt		-111 774	-111 794
Årets resultat		-111 774	-111 794

Balansräkning

Not
1

2022-12-31

2021-12-31

TILLGÅNGAR

Anläggningstillgångar

Finansiella anläggningstillgångar

Andelar i koncernföretag

3

381 076

312 000

Summa finansiella anläggningstillgångar

381 076

312 000

Summa anläggningstillgångar

381 076

312 000

Omsättningstillgångar

Kortfristiga fordringar

Övriga fordringar

0

114 971

Summa kortfristiga fordringar

0

114 971

Kassa och bank

Kassa och bank

114 792

5 571

Summa kassa och bank

114 792

5 571

Summa omsättningstillgångar

114 792

120 542

SUMMA TILLGÅNGAR

495 868

432 542

Balansräkning

Not
1

2022-12-31

2021-12-31

EGET KAPITAL OCH SKULDER

Eget kapital

Bundet eget kapital

Aktiekapital

50 000

50 000

Summa bundet eget kapital

50 000

50 000

Ansamlad förlust

Balanserat resultat

-44 397

67 397

Årets resultat

-111 774

-111 794

Summa ansamlad förlust

-156 171

-44 397

Summa eget kapital

-106 171

5 603

Långfristiga skulder

Övriga skulder

80 700

0

Summa långfristiga skulder

80 700

0

Kortfristiga skulder

Leverantörsskulder

26 250

11 875

Skulder till koncernföretag

495 088

403 188

Övriga skulder

1

11 876

Summa kortfristiga skulder

521 339

426 939

SUMMA EGET KAPITAL OCH SKULDER

495 868

432 542

Noter

Not 1 Redovisningsprinciper

Allmänna upplysningar

Årsredovisningen är upprättad i enlighet med årsredovisningslagen och Bokföringsnämndens allmänna råd (BFNAR 2016:10) om årsredovisning i mindre företag.

Nyckeltalsdefinitioner

Nettoomsättning

Rörelsens huvudintäkter, fakturerade kostnader, sidointäkter samt intäktskorrigeringar.

Resultat efter finansiella poster

Resultat efter finansiella intäkter och kostnader men före bokslutsdispositioner och skatter.

Soliditet (%)

Justerat eget kapital (eget kapital och obeskattade reserver med avdrag för uppskjuten skatt) i procent av balansomslutning.


Not 2 Resultat från andelar i koncernföretag


	2022	2021
Nedskrivningar	-82 249	-98 368
	-82 249	-98 368

Not 3 Andelar i koncernföretag

	2022-12-31	2021-12-31
Ingående anskaffningsvärden	2 802 109	2 802 109
Lämnat aktieägartillskott	151 325	0
Utgående ackumulerade anskaffningsvärden	2 953 434	2 802 109
Ingående nedskrivningar	-2 490 109	-2 391 741
Nedskrivning	-82 249	-98 368
Utgående ackumulerade nedskrivningar	-2 572 358	-2 490 109
Utgående redovisat värde	381 076	312 000

Stockholm den 30 juni 2023


Johan Rosenberg
Ordförande


Alla Rosenberg