

Årsredovisning

för

Q Living AB

556783-6852


Räkenskapsåret

2021-09-01 – 2022-08-31

Fastställelseintyg

Undertecknad styrelseledamot i Q Living AB intygar, dels att denna kopia av årsredovisningen stämmer överens med originalet, dels att resultaträkningen och balansräkningen i årsredovisningen har fastställts på årsstämma 2023-01-31. Årsstämman beslutade att godkänna styrelsens förslag till resultatdisposition.

Stockholm 2023-01-31


Henrik Jansson

Årsredovisning

för

Q Living AB

556783-6852

Räkenskapsåret

2021-09-01 – 2022-08-31

Styrelsen för Q Living AB avger följande årsredovisning för räkenskapsåret 2021-09-01 – 2022-08-31.

Årsredovisningen är upprättad i svenska kronor, SEK. Om inte annat särskilt anges, redovisas alla belopp i hela kronor (kr). Uppgifter inom parentes avser föregående år.

Förvaltningsberättelse

Verksamheten

Allmänt om verksamheten

Företagets verksamhet är uppköp, ombyggnationer och renoveringar av fastigheter och lokaler. Under året har verksamheten varit vilande.

Företaget har sitt säte i Stockholm.

Flerårsöversikt (tkr)	2021/22	2020/21	2019/20	2018/19
Nettoomsättning	0	0	0	0
Resultat efter finansiella poster	-1 052	-240	434	-463
Soliditet (%)	98	99	99	99

Förändringar i eget kapital

	Aktie- kapital	Balanserat resultat	Årets resultat	Totalt
Belopp vid årets ingång	100 000	2 386 042	-240 197	2 245 845
Disposition enligt beslut av årsstämman:				
Balanseras i ny räkning		-240 197	240 197	0
Årets resultat			-1 052 422	-1 052 422
Belopp vid årets utgång	100 000	2 145 845	-1 052 422	1 193 423

Resultatdisposition

Styrelsen föreslår att till förfogande stående vinstmedel (kronor):

balanserad vinst	2 145 845
årets förlust	-1 052 422
	1 093 423

disponeras så att i ny räkning överföres	1 093 423
	1 093 423

Företagets resultat och ställning i övrigt framgår av efterföljande resultat- och balansräkning med noter.

Resultaträkning

	Not 1	2021-09-01 -2022-08-31	2020-09-01 -2021-08-31
Summa rörelseintäkter, lagerförändringar m.m.		0	0
Rörelsekostnader			
Övriga externa kostnader		-15 072	-8 891
Summa rörelsekostnader		-15 072	-8 891
Rörelseresultat		-15 072	-8 891
Finansiella poster			
Nedskrivningar av finansiella anläggningstillgångar och kortfristiga placeringar		-1 037 350	-231 306
Summa finansiella poster		-1 037 350	-231 306
Resultat efter finansiella poster		-1 052 422	-240 197
Resultat före skatt		-1 052 422	-240 197
Årets resultat		-1 052 422	-240 197

Balansräkning

Not
1

2022-08-31

2021-08-31

TILLGÅNGAR

Anläggningstillgångar

Finansiella anläggningstillgångar

Andra långfristiga fordringar

2

1 110 771

2 148 122

Summa finansiella anläggningstillgångar

1 110 771

2 148 122

Summa anläggningstillgångar

1 110 771

2 148 122

Omsättningstillgångar

Kortfristiga fordringar

Övriga fordringar

29 581

29 581

Summa kortfristiga fordringar

29 581

29 581

Kassa och bank

Kassa och bank

75 652

90 723

Summa kassa och bank

75 652

90 723

Summa omsättningstillgångar

105 233

120 304

SUMMA TILLGÅNGAR

1 216 004

2 268 426

Balansräkning

Not
1

2022-08-31

2021-08-31

EGET KAPITAL OCH SKULDER

Eget kapital

Bundet eget kapital

Aktiekapital

100 000

100 000

Summa bundet eget kapital

100 000

100 000

Fritt eget kapital

Balanserat resultat

2 145 845

2 386 042

Årets resultat

-1 052 422

-240 197

Summa fritt eget kapital

1 093 423

2 145 845

Summa eget kapital

1 193 423

2 245 845

Långfristiga skulder

Skulder till koncernföretag

2 306

2 306

Summa långfristiga skulder

2 306

2 306

Kortfristiga skulder

Övriga skulder

275

275

Upplupna kostnader och förutbetalda intäkter

20 000

20 000

Summa kortfristiga skulder

20 275

20 275

SUMMA EGET KAPITAL OCH SKULDER

1 216 004

2 268 426

Noter

Not 1 Redovisningsprinciper

Allmänna upplysningar

Årsredovisningen är upprättad i enlighet med årsredovisningslagen och Bokföringsnämndens allmänna råd (BFNAR 2016:10) om årsredovisning i mindre företag.

Nyckeltalsdefinitioner

Nettoomsättning

Rörelsens huvudintäkter, fakturerade kostnader, sidointäkter samt intäktskorrigeringar.

Resultat efter finansiella poster

Resultat efter finansiella intäkter och kostnader men före bokslutsdispositioner och skatter.

Soliditet (%)


Justerat eget kapital (eget kapital och obeskattade reserver med avdrag för uppskjuten skatt) i procent av balansomslutning.

Not 2 Andra långfristiga fordringar


	2022-08-31	2021-08-31
Ingående anskaffningsvärden	2 462 500	2 462 500
Utgående ackumulerade anskaffningsvärden	2 462 500	2 462 500
Ingående nedskrivningar	-314 378	-83 072
Årets nedskrivningar	-1 037 350	-231 306
Utgående ackumulerade nedskrivningar	-1 351 728	-314 378
Utgående redovisat värde	1 110 772	2 148 122

Avser kapitalförsäkring

Stockholm 2023-01-31



Helge Sparsø
Ordförande



Henrik Jansson
Styrelseledamot