

## ÅRSREDOVISNING OCH KONCERNREDOVISNING FÖR RÄKENSKAPSÅRET 2022

Styrelsen och verkställande direktören för AB Härnösands Schakt & Trädgårdsanläggningar, Härnösand, får härmed lämna års- och koncernredovisning för verksamhetsåret 2022.

### Innehåll

- förvaltningsberättelse
- resultaträkning för koncern
- balansräkning för koncern
- finansieringsanalys för koncernen
- resultaträkning för moderbolaget
- balansräkning för moderbolaget
- kassaflödesanalys för moderbolaget
- noter


Om inte annat särskilt anges, redovisas alla belopp i tusental kronor. Uppgifter inom parantes avser föregående år.

---

Undertecknad styrelseledamot i AB Härnösands Schakt & Trädgårdsanläggningar intygar härmed, dels att denna kopia av årsredovisningen överensstämmer med originalet, dels att resultat- och balansräkning samt koncernresultat- och koncernbalansräkning fastställts på ordinarie bolagsstämma den 14/6 2023.

Stämman beslöt tillika godkänna styrelsens förslag till vinstdisposition i moderbolaget.

Härnösand den 14/6 2023

  
Jan-Erik Skogström

## FÖRVALTNINGSBERÄTTELSE

### Allmänt om verksamheten

Verksamhetsområdet omfattar i huvudsak väg- och anläggningsarbeten, gräv- och schaktningsarbeten samt utförande av trädgårdsanläggningar i framför allt mellersta Norrland.

Bolaget, som har sina anor från 50-talet, förfogar över en modern, bred och omfattande maskinpark. Bolaget har sitt säte i Härnösand.

### Verksamheten under året

Bolaget har, på grund av färdigställande av större projekt under slutet av 2021, haft ett lågt resursutnyttjande första kvartalet 2022. Därefter har orderingången varit god och vi har haft full sysselsättning under resterande delen av 2022.

I december 2022 påbörjades bl a projekt nybyggnad av Riksarkivet i Härnösand, som kommer att pågå till 2025.

Bolaget har under året avyttrat aktierna i intressebolaget Härnösands Hamn AB.

### Koncernförhållanden

I koncernen ingår från oktober 2007, ett rörelsedrivande bolag, J A Skogström AB och ett vilande bolag, Trädgårdsanläggningar i Ramvik AB.

### Omsättning - resultat, koncernen

Årets omsättning uppgick till 333 mkr (207 mkr).

Årets koncernresultatet efter finansiella poster uppgick till 54,6 mkr (70,3 mkr).

### Investeringar, moderbolaget

Investeringar i materiella tillgångar uppgick totalt till 6 mkr (17 mkr), fördelade med 6 mkr (17 mkr) på maskiner och 0 mkr (0 mkr) på mark och byggnader.

Samtliga investeringar har i sin helhet självfinansierats.

### Likviditet och soliditet

Koncernens kassabehållning uppgick vid årsskiftet till 120,8 mkr (143,5 mkr).

Behållningen ger koncernen en mycket god likvid beredskap. Soliditeten visar fortsatt stabil nivå.

## Flerårsjämförelse

Koncernens ekonomiska utveckling i sammandrag.

	2022	2021	2020	2019	2018
Nettoomsättning	332 547	206 620	384 001	194 015	246 441
Resultat efter finansiella poster	54 622	70 292	90 812	15 435	16 147
Balansomslutning	359 000	271 600	306 056	176 766	175 236
Soliditet	70%	77%	64%	72%	69%
Avkastning på sysselsatt kapital	17,3%	28,2%	37,9%	11,0%	11,9%
Antal anställda	85	84	95	90	107

Nyckeltalsdefinitioner återfinns under not 1.

## Förändring av eget kapital

	Aktie- kapital	Annat eget kapital inklusive årets resultat	Summa	Minoritets- intresse	Totalt eget kapital
<u>Koncernen</u>					
Belopp vid årets ingång	500	209 113	209 469		209 469
Utdelning enligt beslut av årsstämma		-4 000	-4 000		-4 000
Effekt av ändrad skattesats uppskj skatt			0		0
Omräkningsdifferenser		-1	-1		-1
<u>Årets resultat</u>		45 730	45 730		45 730
<b>Eget kapital vid årets utgång</b>	<b>500</b>	<b>250 842</b>	<b>251 198</b>	<b>0</b>	<b>251 198</b>

	Aktie- kapital	Reserv- fond	Fritt eget kapital	Summa eget kapital
<u>Moderbolaget</u>				
Belopp vid årets ingång	500	100	111 442	112 042
Utdelning enligt beslut av årsstämma			-4 000	-4 000
<u>Årets resultat</u>			27 429	27 429
<b>Eget kapital vid årets utgång</b>	<b>500</b>	<b>100</b>	<b>134 871</b>	<b>135 471</b>

2023061614434

### Förslag till vinstdisposition

Till årsstämmans förfogande står följande vinstmedel (kronor):

Balanserade vinstmedel	107 442 382
Årets vinst	<u>27 428 951</u>
Summa	134 871 333

Styrelsen och verkställande direktören föreslår att till aktieägarna utdelas 4 000 000 kr, och resterande del, 130 871 333 kr, balanseras i ny räkning.

### Framtida utveckling

Företaget har för avsikt att fortsätta verksamheten med samma inriktning och ungefär samma omfattning som tidigare.

### Resultat och ställning

Resultat av koncernens verksamhet samt ställning vid räkenskapsårets utgång framgår av efterföljande resultat- och balansräkningar med noter.

2023061614435

## RESULTATRÄKNING för koncernen

	Not 1,2,3	2022	2021
Nettoomsättning	4	332 547	206 620
Kostnader för produktion		<u>-288 303</u>	<u>-142 575</u>
<b>Bruttoresultat</b>		<b>44 244</b>	<b>64 045</b>
Försäljnings- och administrationskostnader		-6 686	-5 329
Resultat vid avyttring av maskiner och inventarier		3 882	2 266
Resultat vid avyttring av fastigheter		0	451
Erhållen skadeersättning		159	25
Övriga rörelseintäkter		389	1 160
Övriga rörelsekostnader		<u>                    </u>	<u>                    </u>
<b>Rörelseresultat</b>	4,5,6,7	<b>41 988</b>	<b>62 618</b>
<b>Resultat från finansiella poster</b>			
Resultat från övriga värdepapper och fordringar som är anläggningstillgångar	8	12 477	7 604
Övriga ränteintäkter och liknande resultatposter		182	78
Räntekostnader och liknande resultatposter		<u>-25</u>	<u>-8</u>
<b>Summa resultat från finansiella poster</b>		<b>12 634</b>	<b>7 674</b>
<b>Resultat efter finansiella poster</b>		<b>54 622</b>	<b>70 292</b>
Skatt på årets resultat	9	<u>-8 892</u>	<u>-12 200</u>
<b>ÅRETS RESULTAT</b>		<b><u>45 730</u></b>	<b><u>58 092</u></b>
<u>Varav:</u>			
Årets resultat, minoriteten		0	0
Årets resultat, moderföretagets ägare		45 730	58 092

202306161436

## BALANSRÄKNING för koncernen

	Not	2022-12-31	2021-12-31
<b>TILLGÅNGAR</b>	1,2,3		
<b>Anläggningstillgångar</b>			
<u>Immateriella anläggningstillgångar</u>			
Licenser, varumärken samt liknande rättigheter			
Bostadsrätter		27	27
		<u>27</u>	<u>27</u>
<u>Materiella anläggningstillgångar</u>			
Byggnader och mark	10	12 470	13 062
Maskiner, fordon och inventarier	11	55 964	62 039
		<u>68 434</u>	<u>75 101</u>
<u>Finansiella anläggningstillgångar</u>			
Andelar i intresseföretag	19	8 000	2 695
Andra långfristiga värdepappersinnehav	12	322	322
Andra långfristiga fordringar	13	57 563	4 800
Uppskjutna skattefordringar	15	0	658
		<u>65 885</u>	<u>8 475</u>
<b>Summa anläggningstillgångar</b>		<b>134 346</b>	<b>83 603</b>
<b>Omsättningstillgångar</b>			
<u>Kortfristiga fordringar</u>			
Kundfordringar		72 042	29 408
Aktuella skattefordringar		11 920	
Övriga fordringar		30	1 544
Upparbetad men ej fakturerad intäkt		19 095	12 072
Förutbetalda kostnader och upplupna intäkter		812	1 521
		<u>103 899</u>	<u>44 545</u>
Kassa och bank		120 755	143 452
<b>Summa omsättningstillgångar</b>		<b>224 654</b>	<b>187 997</b>
<b>SUMMA TILLGÅNGAR</b>		<b><u>359 000</u></b>	<b><u>271 600</u></b>

2023061614437

## BALANSRÄKNING för koncernen

	Not	2022-12-31	2021-12-31
<b>SKULDER OCH EGET KAPITAL</b>	1,2,3		
<b>Eget kapital</b>			
Aktiekapital	14	500	500
Annat eget kapital inklusive årets resultat		250 698	208 969
Eget kapital hänförligt till moderföretagets ägare		<u>251 198</u>	<u>209 469</u>
Minoritetsintresse		0	0
<b>Summa eget kapital</b>		<b>251 198</b>	<b>209 469</b>
<b>Avsättningar</b>			
Uppskjutna skatter	15	19 565	17 496
Övriga avsättningar		3 000	3 000
		<u>22 565</u>	<u>20 496</u>
<b>Långfristiga skulder</b>			
Checkräkningskredit		0	0
Skulder till kreditinstitut		0	0
		<u>0</u>	<u>0</u>
<b>Kortfristiga skulder</b>			
Leverantörsskulder		24 633	11 092
Aktuella skatteskulder		0	4 857
Övriga kortfristiga skulder		17 649	2 825
Upplupna kostnader och förutbetalda intäkter	16	42 955	22 861
		<u>85 237</u>	<u>41 635</u>
<b>SUMMA SKULDER OCH EGET KAPITAL</b>		<b><u>359 000</u></b>	<b><u>271 600</u></b>

2023061614438

## KASSAFLÖDESANALYS för koncernen

	2022	2021
<b>Den löpande verksamheten</b>		
Rörelseresultat	41 988	62 618
Justeringar för poster som inte ingår i kassaflödet	8 561	4 350
	<u>50 549</u>	<u>66 968</u>
Erhållen ränta, utdelning mm	2432	4
Erlagd ränta	-25	-12
Betald inkomsskatt	-22 941	-3 964
<b>Kassaflöde från den löpande verksamheten före förändringar av rörelsekapital</b>	<b>30 015</b>	<b>62 996</b>
Ökning (-) resp minskning (+) av varulager		4 691
Ökning (-) resp minskning (+) av rörelsefordringar	-47 434	34 974
Ökning (+) resp minskning (-) av rörelseskulder	48 459	-44 682
<b>Kassaflöde från den löpande verksamheten</b>	<b>31 040</b>	<b>57 979</b>
<b>Investeringsverksamheten</b>		
Förvärv av materiella anläggningstillgångar	-5 978	-17 009
Försäljning av materiella anläggningstillgångar	4 082	10 212
Förvärv av dotterföretag		
Förvärv av övriga finansiella anläggningstillgångar	-8 000	
Försäljning av övriga finansiella anläggningstillgångar	17 359	4 129
Förändring av koncernstruktur		-4 494
Nettoförändring långa fordringar	-57 200	-4 801
<b>Kassaflöde från investeringsverksamheten</b>	<b>-49 737</b>	<b>-11 963</b>
<b>Finansieringsverksamheten</b>		
Förändring lån/utnyttjad checkkredit		-879
Utdelning till aktieägare	-4 000	-40 000
<b>Kassaflöde från finansieringsverksamheten</b>	<b>-4 000</b>	<b>-40 879</b>
<b>Ökning/minskning av likvida medel</b>	<b>-22 697</b>	<b>5 137</b>
Likvida medel vid årets början	143 452	138 315
<b>Likvida medel vid årets slut</b>	<b>120 755</b>	<b>143 452</b>
<b>Justeringar för poster som inte ingår i kassaflödet</b>		
Avskrivningar	12 542	11 067
Realisationsresultat	-3 979	-6 820
Övrigt	-2	103
<b>Summa</b>	<b>8 561</b>	<b>4 350</b>

## RESULTATRÄKNING för moderbolaget

	Not 1,2,3	2022	2021
Nettoomsättning	4	142 371	132 961
Kostnader för produktion		<u>-120 952</u>	<u>-77 620</u>
<b>Bruttoresultat</b>		<b>21 419</b>	<b>55 341</b>
Försäljnings- och administrationskostnader		-2 092	-1 902
Resultat vid avyttring av maskiner och inventarier		3 882	2 266
Resultat vid avyttring av fastigheter		0	451
Erhållen skadeersättning		159	25
Övriga rörelseintäkter		281	1 086
Övriga rörelsekostnader		<u>                    </u>	<u>                    </u>
<b>Rörelseresultat</b>	4,5,6,7	<b>23 649</b>	<b>57 267</b>
<b>Resultat från finansiella poster</b>			
Resultat från övriga värdepapper och fordringar som är anläggningstillgångar	8	13 367	7 604
Övriga ränteintäkter och liknande resultatposter		181	78
Räntekostnader och liknande resultatposter		<u>-21</u>	<u>-6</u>
<b>Summa resultat från finansiella poster</b>		<b>13 527</b>	<b>7 676</b>
<b>Resultat efter finansiella poster</b>		<b>37 176</b>	<b>64 943</b>
Bokslutsdispositioner	17	-5 876	-17 648
Skatt på årets resultat	9	<u>-3 871</u>	<u>-7 415</u>
<b>ÅRETS RESULTAT</b>		<b><u>27 429</u></b>	<b><u>39 880</u></b>

202306161440

## BALANSRÄKNING för moderbolaget

	Not	2022-12-31	2021-12-31
<b>TILLGÅNGAR</b>	1,2,3		
<b>Anläggningstillgångar</b>			
<u>Immateriella anläggningstillgångar</u>			
Hysesrätter och liknande rättigheter		27	27
<u>Materiella anläggningstillgångar</u>			
Byggnader och mark	10	12 470	13 062
Inventarier, verktyg och installationer	11	55 533	61 871
		<u>68 003</u>	<u>74 933</u>
<u>Finansiella anläggningstillgångar</u>			
Andelar i koncernföretag	18	150	150
Andelar i intresseföretag	19	8 000	2 694
Fordringar hos koncernföretag			
Andra långfristiga värdepappersinnehav	12	322	322
Andra långfristiga fordringar	13	48 453	4 801
Uppskjutna skattefordringar	15		658
		<u>56 925</u>	<u>8 625</u>
<b>Summa anläggningstillgångar</b>		<b>124 955</b>	<b>83 585</b>
<b>Omsättningstillgångar</b>			
<u>Kortfristiga fordringar</u>			
Kundfordringar		36 166	21 722
Fordringar hos koncernföretag		3 603	495
Aktuella skattefordringar		13 221	
Övriga kortfristiga fordringar		30	1 543
Upparbetad men ej fakturerad intäkt		2 578	3 420
Förutbetalda kostnader, upplupna intäkter		446	1 335
		<u>56 044</u>	<u>28 515</u>
<u>Kassa och bank</u>		73 002	109 555
<b>Summa omsättningstillgångar</b>		<b>129 046</b>	<b>138 070</b>
<b>SUMMA TILLGÅNGAR</b>		<b><u>254 001</u></b>	<b><u>221 655</u></b>

202306161444

## BALANSRÄKNING för moderbolaget

	Not	2022-12-31	2021-12-31
<b>EGET KAPITAL OCH SKULDER</b>	1,2,3		
<b>Eget kapital</b>			
<u>Bundet eget kapital</u>			
Aktiekapital	14	500	500
Reservfond		100	100
		<u>600</u>	<u>600</u>
<u>Fritt eget kapital</u>			
Balanserad vinst		107 442	71 562
Årets vinst		27 429	39 880
		<u>134 871</u>	<u>111 442</u>
<b>Summa eget kapital</b>		<b>135 471</b>	<b>112 042</b>
<b>Obeskattade reserver</b>	20	<b>81 336</b>	<b>75 460</b>
<b>Avsättningar</b>			
Uppskjutna skatter	15	237	248
Övriga avsättningar		3 000	3 000
<b>Summa avsättningar</b>		<u>3 237</u>	<u>3 248</u>
<b>Långfristiga skulder</b>			
Koncernskulder		100	100
<b>Summa långfristiga skulder</b>		<u>100</u>	<u>100</u>
<b>Kortfristiga skulder</b>			
Leverantörsskulder		7 157	5 636
Aktuella skatteskulder			5 326
Skulder dotterbolag		1 380	638
Övriga kortfristiga skulder		5 387	981
Upplupna kostnader och förutbetalda intäkter	16	19 933	18 224
<b>Summa kortfristiga skulder</b>		<u>33 857</u>	<u>30 805</u>
<b>SUMMA SKULDER OCH EGET KAPITAL</b>		<b><u>254 001</u></b>	<b><u>221 655</u></b>

f

202306161442

## KASSAFLÖDESANALYS för moderbolaget

Den löpande verksamheten	2022	2021
Rörelseresultat	23 649	57 267
Justeringar för poster som inte ingår i kassaflödet	8 613	4 164
	<b>32 262</b>	<b>61 431</b>
Erhållen ränta, utdelning mm	2431	4
Erlagd ränta	-21	-10
Betald inkomsskatt	-21 770	-3 130
<b>Kassaflöde från den löpande verksamheten före förändringar av rörelsekapital</b>	<b>12 902</b>	<b>58 295</b>
Ökning (-) resp minskning (+) av rörelsefordringar	-14 308	24 605
Ökning (+) resp minskning (-) av rörelseskulder	8 378	-41 399
<b>Kassaflöde från den löpande verksamheten</b>	<b>6 972</b>	<b>41 501</b>
<b>Investeringsverksamheten</b>		
Förvärv av materiella anläggningstillgångar	-5 566	-16 873
Försäljning av materiella anläggningstillgångar	3 882	10 212
Förvärv av dotterföretag		
Förvärv av övriga finansiella anläggningstillgångar	-8 000	
Försäljning av övriga finansiella anläggningstillgångar	17 359	4 129
Nettoförändring långa fordringar	-47 200	-4 801
<b>Kassaflöde från investeringsverksamheten</b>	<b>-39 525</b>	<b>-7 333</b>
<b>Finansieringsverksamheten</b>		
Utdelning till aktieägare	-4 000	-40 000
<b>Kassaflöde från finansieringsverksamheten</b>	<b>-4 000</b>	<b>-40 000</b>
<b>Ökning/minskning av likvida medel</b>	<b>-36 553</b>	<b>-5 832</b>
Likvida medel vid årets början	109 555	115 387
<b>Likvida medel vid årets slut</b>	<b>73 002</b>	<b>109 555</b>
<b>Justeringar för poster som inte ingår i kassaflödet</b>		
Avskrivningar	12 496	10 928
Realisationsresultat	-3 882	-6 820
Övrigt	-1	56
<b>Summa</b>	<b>8 613</b>	<b>4 164</b>

202306161444

## NOTER

### Not 1 Redovisningsprinciper

Denna års- och koncernredovisning har upprättats med tillämpning av årsredovisningslagen och Bokföringsnämndens allmänna råd BFNAR 2012:1 Års- och koncernredovisning (K3). Redovisningsprinciperna är oförändrade i jämförelse med föregående år om inget annat anges.

#### Fordringar

Fordringar upptas till det belopp, som efter individuell bedömning beräknas bli betalt.

#### Koncernredovisning

AB Härnösands Schakt och Trädgårdsanläggningar upprättar koncernredovisning. Företag där bolaget innehar majoriteten av rösterna på bolagsstämman och företag där bolaget genom avtal har ett bestämmande inflytande klassificeras som dotterföretag och konsolideras i koncernredovisningen. Uppgifter om koncernföretag finns i noten om andelar i koncernföretag. Dotterföretagen inkluderas i koncernredovisningen från och med den dag då det bestämmande inflytandet överförs till koncernen. De exkluderas ur koncernredovisningen från och med den dag då det bestämmande inflytandet upphör.

Koncernens bokslut är upprättat enligt förvärvsmetoden.

Mellanhavanden mellan koncernföretag elimineras i sin helhet.

#### Entreprenaduppdrag

För entreprenaduppdrag till fast pris redovisas de inkomster och utgifter som är hänförliga till ett utfört entreprenaduppdrag som intäkt respektive kostnad i förhållande till uppdragets färdigställandegrad på balansdagen (successiv vinstavräkning). Ett uppdrags färdigställandegrad bestäms genom att nedlagda utgifter på balansdagen jämförs med beräknade totala utgifter. I de fall utfallet av ett uppdrag inte kan beräknas på ett tillförlitligt sätt, redovisas intäkter endast i den utsträckning som motsvaras av de uppkomna uppdragsutgifter som sannolikt kommer att ersättas av beställaren.

En befarad förlust på ett uppdrag redovisas omgående som kostnad.

För entreprenaduppdrag på löpande räkning redovisas inkomsten som är hänförlig till ett utfört uppdrag som intäkt i takt med att arbete utförs och material levereras eller förbrukas.

#### Anläggningstillgångar

Materiella anläggningstillgångar avskrivs systematiskt under nyttjandetiden.

Härvid tillämpas i regel följande avskrivningstider:

	<u>Antal år</u>
Byggnader	20-33
Maskiner, fordon och inventarier	8 - 5

202306161445

### Inkomstskatter

Aktuella skatter värderas utifrån de skattesatser och skatteregler som gäller på balansdagen. Uppskjutna skatter värderas utifrån de skattesatser och skatteregler som är beslutade före balansdagen. Fordringar och skulder netto redovisas endast när det finns en legal rätt till kvittning. Aktuell skatt, liksom förändring i uppskjuten skatt, redovisas i resultaträkningen om inte skatten är hänförlig till en händelse eller transaktion som redovisas direkt i eget kapital. Skatteeffekter av poster som redovisas direkt mot eget kapital, redovisas mot eget kapital. På grund av sambandet mellan redovisning och beskattning särredovisas inte den uppskjutna skatteskulden som är hänförlig till obeskattade reserver i moderbolaget.

### Inköp och försäljning mellan koncernföretag

För moderbolaget avser 2 411 tkr (2 120 tkr) inköp och 16 734 tkr (3 418 tkr) försäljning med dotterbolag.

### Nyckeltalsdefinitioner

#### Soliditet

Eget kapital och obeskattade reserver (minus 20,6 % latent skatt) i förhållande till balansomslutningen.

#### Sysselsatt kapital

Genomsnittlig balansomslutning minskad med icke räntebärande kortfristiga skulder.

#### Avkastning på sysselsatt kapital

Resultat efter ränteintäkter i förhållande till genomsnittligt sysselsatt kapital.

### Not 2 Uppskattningar och bedömningar

Bolaget och koncernen gör uppskattningar och bedömningar om framtiden. De uppskattningar för redovisningsändamål som blir följden av dessa kommer, definitionsmässigt, sällan att motsvara det verkliga resultatet. De uppskattningar och antaganden som innebär en betydande risk för väsentliga justeringar i redovisade värden för tillgångar och skulder under nästkommande år behandlas i nedan.

#### Pågående arbeten för annans räkning.

Pågående arbeten redovisas enligt huvudregeln. Då vissa projekt är komplexa i sin natur kan justeringar komma att göras under kommande år.

### Not 3 Förslag till disposition av resultatet

<u>Till årsstämman förfogande står följande vinstmedel:</u>	2022	2021
Balanserade vinstmedel	111 442	71 562
Årets vinst	27 429	39 880
<b>Summa</b>	<b>138 871</b>	<b>111 442</b>
 <u>Styrelsen föreslår att vinstmedlen disponeras så att</u>		
till aktieägarna utdelas	4 000	4 000
i ny räkning överförs	134 871	111 442
<b>Summa</b>	<b>138 871</b>	<b>115 442</b>

**Not 4      Operationella leasingavtal**

Framtida minimileaseavgifter, som skall erhållas  
avseende icke uppsägningsbara leasingavtal:

	<u>Koncern</u>		<u>Moderbolag</u>	
	2022	2021	2022	2021
Förfaller till betalning inom ett år	2 097	2 585	2 097	2 585
Förfaller till betalning senare än ett men inom 5 år	4 190	1 787	4 190	1 787
Förfaller till betalning senare än 5 år				
<b>Summa</b>	<b>6 287</b>	<b>4 372</b>	<b>6 287</b>	<b>4 372</b>
Under perioden intäktsförda leasingavgifter	<b>2 814</b>	<b>2 861</b>	<b>2 814</b>	<b>2 861</b>

Operationell leasing att erhålla består av uthyrning av fastigheter/lokaler.

Framtida minimileaseavgifter, som skall erläggas  
avseende icke uppsägningsbara leasingavtal:

	<u>Koncern</u>		<u>Moderbolag</u>	
	2022	2021	2022	2021
Förfaller till betalning inom ett år	222	284		
Förfaller till betalning senare än ett men inom 5 år	41	207		
Förfaller till betalning senare än 5 år				
<b>Summa</b>	<b>263</b>	<b>491</b>	<b>0</b>	<b>0</b>
Under perioden kostnadsförda leasingkostnader	<b>9 532</b>	<b>4 938</b>	<b>1 623</b>	<b>1 827</b>

Operationell leasing att erlägga består i allt väsentligt av hyrda maskiner och fordon.

**Not 5      Ersättning till revisorer**

	<u>Koncern</u>		<u>Moderbolag</u>	
	2022	2021	2022	2021
Arvoden för revision	88	90	60	61
Andra uppdrag än revisionsuppdraget	14	16	5	9

202306161446

**Not 6 Medeltal anställda, löner, andra ersättningar och sociala avgifter**

Medeltal anställda, med fördelning på kvinnor och män uppgår till:

	<u>Koncern</u>		<u>Moderbolag</u>	
	2022	2021	2022	2021
Kvinnor	9	9	5	5
Män	<u>76</u>	<u>75</u>	<u>56</u>	<u>55</u>
<b>Totalt</b>	<b>85</b>	<b>84</b>	<b>61</b>	<b>60</b>

Löner och ersättningar uppgår till:

Styrelsen och verkställande direktören	1 427	1 443	713	748
Övriga anställda	<u>34 713</u>	<u>35 404</u>	<u>24 253</u>	<u>26 225</u>
<b>Totala löner och ersättningar</b>	<b>36 140</b>	<b>36 847</b>	<b>24 966</b>	<b>26 973</b>

Sociala avgifter enligt lag och avtal	11 258	11 408	7 635	8 213
Pensionskostnader (varav för styrelse och verkställande direktör 260 tkr (240 tkr)/ 260 tkr (240 tkr).	<u>3 749</u>	<u>3 001</u>	<u>2 998</u>	<u>2 295</u>

<b>Totala löner, ersättningar, sociala avgifter och pensionskostnader</b>	<b>51 147</b>	<b>51 256</b>	<b>35 599</b>	<b>37 481</b>
---	---------------	---------------	---------------	---------------

**Not 7 Avskrivningar på anläggningstillgångar**

I rörelsens kostnader ingår planenliga avskrivningar med följande belopp:

	<u>Koncern</u>		<u>Moderbolag</u>	
	2022	2021	2022	2021
Byggnader	592	937	592	592
Maskiner, fordon och inventarier mm	<u>11 950</u>	<u>10 475</u>	<u>11 904</u>	<u>10 336</u>
<b>Summa</b>	<b>12 542</b>	<b>11 412</b>	<b>12 496</b>	<b>10 928</b>

**Not 8 Resultat från övriga värdepapper och fordringar som är anläggningstillgångar**

	<u>Koncern</u>		<u>Moderbolag</u>	
	2022	2021	2022	2021
Resultat från avyttring och utdelning intressebolag	16 914	7 604	16 914	7 604
Ränteintäkter och utdelning mm	0	0	0	0
Upp-/Nedskrivningar	<u>-4 437</u>	<u>0</u>	<u>-3 547</u>	<u>0</u>
<b>Summa</b>	<b>12 477</b>	<b>7 604</b>	<b>13 367</b>	<b>7 604</b>

202306161447

Not 9	Skatt på årets resultat	<u>Koncern</u>		<u>Moderbolag</u>	
		2022	2021	2022	2021
	Aktuell skatt	-6 164	-9 471	-3 223	-8 301
	Uppskjuten skatt	-2 728	-2 729	-648	887
	<b>Skatt på årets resultat</b>	<b>-8 892</b>	<b>-12 200</b>	<b>-3 871</b>	<b>-7 414</b>
	Redovisat resultat före skatt	54 622	70 292	31 300	47 295
	Skatt beräknad enligt gällande skattesats (20,6 %)	-11 252	-14 480	-6 448	-9 743
	Skatteeffekt av ej avdragsgilla kostnader	-1 051	-97	-850	-79
	Skatteeffekt av ej skattepliktiga intäkter	3 500	1 566	3 500	1 566
	Skatteeffekt av skattereduktion inventarier och av temporära skillnader		887	0	887
	Skatteeffekt av schablonränta på periodiseringsfond	-89	-76	-73	-45
	<b>Redovisad skatt</b>	<b>-8 892</b>	<b>-12 200</b>	<b>-3 871</b>	<b>-7 414</b>

**Not 10 Byggnader och mark**

	<u>Koncern</u>		<u>Moderbolag</u>	
	<u>2022-12-31</u>	<u>2021-12-31</u>	<u>2022-12-31</u>	<u>2021-12-31</u>
Ingående anskaffningsvärden	23 893	35 943	23 893	35 943
Årets anskaffningar	0	0	0	0
Årets försäljningar/utrangeringar	0	-12 050	0	-12 050
<b>Utgående ackumulerade anskaffningsvärden</b>	<b>23 893</b>	<b>23 893</b>	<b>23 893</b>	<b>23 893</b>
Ingående avskrivningar	-10 831	-12 390	-10 831	-12 390
Årets avskrivningar	-592	-592	-592	-592
Årets försäljningar/utrangeringar	0	2 151	0	2 151
<b>Utgående ackumulerade avskrivningar</b>	<b>-11 423</b>	<b>-10 831</b>	<b>-11 423</b>	<b>-10 831</b>
<b>Utgående redovisat värde</b>	<b>12 470</b>	<b>13 062</b>	<b>12 470</b>	<b>13 062</b>
Taxeringsvärden	17 349	16 579	17 349	16 579

Förvaltningsfastigheter

	<u>Koncern</u>		<u>Moderbolag</u>	
	<u>2022-12-31</u>	<u>2021-12-31</u>	<u>2022-12-31</u>	<u>2021-12-31</u>
Förvaltningsfastigheternas redovisade värde	7 457	8 615	7 457	8 615
Förvaltningsfastigheternas verkliga värde	30 100	30 100	30 100	30 100

För upplysningsändamål görs årligen en värdering för att bedöma fastighetens verkliga värde. Det verkliga värdet utgörs av ett marknadsvärde baserat på priser på en aktiv marknad, justerade, om så krävs, för eventuella avvikelser avseende den aktuella tillgångens typ, läge eller skick. Om sådan information inte finns tillgänglig, används alternativa värderingsmetoder som exempelvis aktuella priser på mindre aktiva marknader eller diskonterade kassaflödesprognoser.

202306161448

**Not 11 Maskiner, fordon och inventarier**

	<u>Koncern</u>		<u>Moderbolag</u>	
	<u>2022-12-31</u>	<u>2021-12-31</u>	<u>2022-12-31</u>	<u>2021-12-31</u>
Ingående anskaffningsvärden	136 672	138 495	135 362	135 589
Årets inköp	5 978	17 009	5 566	16 873
Korrigerig koncern		-1 732		
Årets försäljning/utrangering	<u>-20 214</u>	<u>-17 100</u>	<u>-19 765</u>	<u>-17 100</u>
<b>Utgående ackumulerade anskaffningsvärden</b>	<b>122 436</b>	<b>136 672</b>	<b>121 163</b>	<b>135 362</b>
Ingående avskrivningar	-74 633	-81 606	-73 491	-79 942
Korrigerig koncern		661		
Avskrivningar på försålda/utrangerade maskiner	20 111	16 787	19 765	16 787
Årets avskrivningar	<u>-11 950</u>	<u>-10 475</u>	<u>-11 904</u>	<u>-10 336</u>
<b>Utgående ackumulerade avskrivningar</b>	<b>-66 472</b>	<b>-74 633</b>	<b>-65 630</b>	<b>-73 491</b>
<b>Utgående redovisat värde</b>	<b>55 964</b>	<b>62 039</b>	<b>55 533</b>	<b>61 871</b>

**Not 12 Andra långfristiga värdepappersinnehav**

	<u>Koncern</u>		<u>Moderbolag</u>	
	<u>2022-12-31</u>	<u>2021-12-31</u>	<u>2022-12-31</u>	<u>2021-12-31</u>
Ingående anskaffningsvärden	322	363	322	322
Årets inköp				
Korrigerig koncern		-41		
Årets försäljning			<u>0</u>	<u>0</u>
<b>Utgående ackumulerade anskaffningsvärden</b>	<b>322</b>	<b>322</b>	<b>322</b>	<b>322</b>
Ingående nedskrivningar			0	0
Årets upp-/nedskrivningar			<u>0</u>	<u>0</u>
<b>Utgående ackumulerade nedskrivningar</b>	<b>0</b>	<b>0</b>	<b>0</b>	<b>0</b>
<b>Utgående redovisat värde</b>	<b>322</b>	<b>322</b>	<b>322</b>	<b>322</b>

**Not 13 Andra långfristiga fordringar**

	<u>Koncern</u>		<u>Moderbolag</u>	
	<u>2022-12-31</u>	<u>2021-12-31</u>	<u>2022-12-31</u>	<u>2021-12-31</u>
Ingående anskaffningsvärden	4 800	0	4 800	0
Tillkommande fordringar	60 000	4 800	50 000	4 800
Korrigerig koncern				
Avgående fordringar	<u>-2 800</u>		<u>-2 800</u>	<u>0</u>
<b>Utgående ackumulerade anskaffningsvärden</b>	<b>62 000</b>	<b>4 800</b>	<b>52 000</b>	<b>4 800</b>
Ingående nedskrivningar	0		0	0
Årets upp-/nedskrivningar	<u>-4 437</u>		<u>-3 547</u>	<u>0</u>
<b>Utgående ackumulerade nedskrivningar</b>	<b>-4 437</b>	<b>0</b>	<b>-3 547</b>	<b>0</b>
<b>Utgående redovisat värde</b>	<b>57 563</b>	<b>4 800</b>	<b>48 453</b>	<b>4 800</b>

202306161449

**Not 14 Aktiekapital**

Aktiekapitalet består av 500 st aktier med kvotvärde 1 000 kr.

**Not 15 Uppskjutna skatter**

	<u>Koncern</u>		<u>Moderbolag</u>	
	<u>2022-12-31</u>	<u>2021-12-31</u>	<u>2022-12-31</u>	<u>2021-12-31</u>
<u>Uppskjutna skatteskulder</u>				
Uppskjuten skatt på temporära skillnader fastigheter	237	248	237	248
Uppskjuten skatt avs skattereduktion inventarier	0	-658	0	-658
Uppskjuten skatt på obeskattade reserver	<u>19 328</u>	<u>17 248</u>		
<b>Summa uppskjutna skatteskulder</b>	<b>19 565</b>	<b>16 838</b>	<b>237</b>	<b>-410</b>

**Not 16 Upplupna kostnader och förutbetalda intäkter**

	<u>Koncern</u>		<u>Moderbolag</u>	
	<u>2022-12-31</u>	<u>2021-12-31</u>	<u>2022-12-31</u>	<u>2021-12-31</u>
Upplupna löner och semesterlöner	5 879	6 383	4 211	4 459
Upplupna sociala avgifter	3 466	3 631	2 751	2 534
Övriga poster	<u>33 610</u>	<u>12 846</u>	<u>12 971</u>	<u>11 231</u>
<b>Summa</b>	<b>42 955</b>	<b>22 860</b>	<b>19 933</b>	<b>18 224</b>

**Not 17 Bokslutsdispositioner**

	<u>Moderbolag</u>	
	<u>2022</u>	<u>2021</u>
Skillnad mellan bokförda avskrivningar och avskrivningar enligt plan	-1 876	-5 349
Återförd periodiseringsfond	2 200	1 000
Avsättning till periodiseringsfond	-6 200	-13 300
Erhållet/lämnat koncernbidrag		
<b>Summa</b>	<b>-5 876</b>	<b>-17 649</b>

**Not 18 Andelar i koncernföretag**

	Kapital och rösträttsandel	Antal aktier	Bokfört värde	
			<u>2022-12-31</u>	<u>2021-12-31</u>
J A Skogström AB	100%	1 000	50	50
Trädgårdsanläggningar i Ramvik AB	100%	1 000	<u>100</u>	<u>100</u>
			<b>150</b>	<b>150</b>

Uppgifter om dotterbolagens organisationsnummer och säte

	<u>Org.nr</u>	<u>Säte</u>
J A Skogström AB	556408-8838	Härnösand
Trädgårdsanläggningar i Ramvik AB	556438-8543	Härnösand

202306161450

**Not 19 Andelar i intresseföretag**

	Kapital och rösträttsandel	Antal aktier	Bokfört värde	
			<u>2022-12-31</u>	<u>2021-12-31</u>
Härnösands Hamn AB	50%	500	0	2 694
Hotell Hernö Gin AB	24%	80 000	8 000	0

Uppgifter om intressebolagets organisationsnummer och säte

	Org.nr	Säte
Härnösands Hamn AB	556732-6235	Härnösand
Hotell Hernö Gin AB	559278-8433	Härnösand

**Not 20 Obeskattade reserver**

	Moderbolag	
	<u>2022-12-31</u>	<u>2021-12-31</u>
Avskrivning över plan	32 436	30 560
Periodiseringsfond	49 300	44 900
<b>Summa obeskattade reserver</b>	<b>81 736</b>	<b>75 460</b>

**Not 21 Ställda säkerheter**

	Koncern		Moderbolag	
	<u>2022-12-31</u>	<u>2021-12-31</u>	<u>2022-12-31</u>	<u>2021-12-31</u>
Fastighetsinteckningar	600	600	600	600
Företagsinteckningar	600	600	600	600

**Not 22 Eventualförpliktelser**

	Koncern		Moderbolag	
	<u>2022-12-31</u>	<u>2021-12-31</u>	<u>2022-12-31</u>	<u>2021-12-31</u>
Borgen till förmån för dotterbolag			0	0
Entreprenadgaranti	275		0	0
	<b>275</b>	<b>0</b>	<b>0</b>	<b>0</b>

**Not 23 Väsentliga händelser efter räkenskapsårets slut**

Vi har goda förhoppningar inför 2023 och bolaget har fått flera större projekt, bl a en partneringentreprenad tillsammans med Bygg Dialog för projekt Novus Permobil Birsta med start i januari 2023. Nybygget av Hotell Hernö Gin i Härnösand är i full gång och dotterbolaget J A Skogström AB är totalentreprenör.

*fs*

202306161451

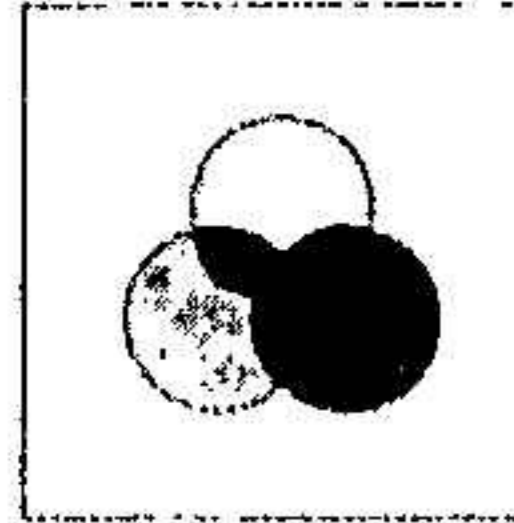
Härnösand 2023-06-14

  
Jan-Erik Skogström  
Verkställande direktör

Min revisionsberättelse har avgivits 2023-

  
Johan Lindström  
Auktoriserad revisor

202306161452



## Revisionsberättelse

Till bolagsstämman i AB Härnösands Schakt & Trädgårdsanläggningar  
Org.nr 556176-8200

### Rapport om årsredovisningen och koncernredovisningen

#### *Uttalanden*

Jag har utfört en revision av årsredovisningen och koncernredovisningen för AB Härnösands Schakt & Trädgårdsanläggningar för år 2022.

Enligt min uppfattning har årsredovisningen och koncernredovisningen upprättats i enlighet med årsredovisningslagen och ger en i alla väsentliga avseenden rättvisande bild av moderbolagets och koncernens finansiella ställning per den 2022-12-31 och av dessas finansiella resultat och kassaflöde för året enligt årsredovisningslagen. Förvaltningsberättelsen är förenlig med årsredovisningens och koncernredovisningens övriga delar.

Jag tillstyrker därför att bolagsstämman fastställer resultaträkningen och balansräkningen för moderbolaget och koncernen.

#### *Grund för uttalanden*

Jag har utfört revisionen enligt International Standards on Auditing (ISA) och god revisionssed i Sverige. Mitt ansvar enligt dessa standarder beskrivs närmare i avsnittet *Revisorns ansvar*. Jag är oberoende i förhållande till moderbolaget och koncernen enligt god revisorssed i Sverige och har i övrigt fullgjort mitt yrkesetiska ansvar enligt dessa krav.

Jag anser att de revisionsbevis jag har inhämtat är tillräckliga och ändamålsenliga som grund för mina uttalanden.

#### *Styrelsens och verkställande direktörens ansvar*

Det är styrelsen och verkställande direktören som har ansvaret för att årsredovisningen och koncernredovisningen upprättas och att de ger en rättvisande bild enligt årsredovisningslagen. Styrelsen och verkställande direktören ansvarar även för den interna kontroll som de bedömer är nödvändig för att upprätta en årsredovisning och koncernredovisning som inte innehåller några väsentliga felaktigheter, vare sig dessa beror på oegentligheter eller misstag.

Vid upprättandet av årsredovisningen och koncernredovisningen ansvarar styrelsen och verkställande direktören för bedömningen av bolagets och koncernens förmåga att fortsätta verksamheten. De upplyser, när så är tillämpligt, om förhållanden som kan påverka förmågan att fortsätta verksamheten och att använda antagandet om fortsatt drift. Antagandet om fortsatt drift tillämpas dock inte om styrelsen och verkställande direktören avser att likvidera bolaget, upphöra med verksamheten eller inte har något realistiskt alternativ till att göra något av detta.

#### *Revisorns ansvar*

Mina mål är att uppnå en rimlig grad av säkerhet om huruvida årsredovisningen och koncernredovisningen som helhet inte innehåller några väsentliga felaktigheter, vare sig dessa beror på oegentligheter eller misstag, och att lämna en revisionsberättelse som innehåller mina uttalanden. Rimlig säkerhet är en hög grad av säkerhet, men är ingen garanti för att en revision som utförs enligt ISA och god revisionsmed i Sverige alltid kommer att upptäcka en väsentlig felaktighet om en sådan finns. Felaktigheter kan uppstå på grund av oegentligheter eller misstag och anses vara väsentliga om de enskilt eller tillsammans rimligen kan förväntas påverka de ekonomiska beslut som användare fattar med grund i årsredovisningen och koncernredovisningen.

En ytterligare beskrivning av mitt ansvar för revisionen av årsredovisningen finns på Revisorsinspektionens webbplats: [www.revisorsinspektionen.se/revisornsansvar](http://www.revisorsinspektionen.se/revisornsansvar). Denna beskrivning är en del av revisionsberättelsen.

202306161453

## Rapport om andra krav enligt lagar och andra författningar

### *Uttalanden*

Utöver min revision av årsredovisningen och koncernredovisningen har jag även utfört en revision av styrelsens och verkställande direktörens förvaltning för AB Härnösands Schakt & Trädgårdsanläggningar för räkenskapsåret 2022 samt av förslaget till dispositioner beträffande bolagets vinst eller förlust.

Jag tillstyrker att bolagsstämman disponerar vinsten enligt förslaget i förvaltningsberättelsen och beviljar styrelsens ledamot och verkställande direktören ansvarsfrihet för räkenskapsåret.

### *Grund för uttalanden*

Jag har utfört revisionen enligt god revisions sed i Sverige. Mitt ansvar enligt denna beskrivs närmare i avsnittet Revisorns ansvar. Jag är oberoende i förhållande till moderbolaget och koncernen enligt god revisors sed i Sverige och har i övrigt fullgjort mitt yrkesetiska ansvar enligt dessa krav.

Jag anser att de revisionsbevis jag har inhämtat är tillräckliga och ändamålsenliga som grund för mina uttalanden.

### *Styrelsens och verkställande direktörens ansvar*

Det är styrelsen som har ansvaret för förslaget till dispositioner beträffande bolagets vinst eller förlust. Vid förslag till utdelning innefattar detta bland annat en bedömning av om utdelningen är försvarlig med hänsyn till de krav som bolagets och koncernens verksamhetsart, omfattning och risker ställer på storleken av moderbolagets och koncernens egna kapital, konsolideringsbehov, likviditet och ställning i övrigt.

Styrelsen ansvarar för bolagets organisation och förvaltningen av bolagets angelägenheter. Detta innefattar bland annat att fortlöpande bedöma bolagets och koncernens ekonomiska situation och att tillse att bolagets organisation är utformad så att bokföringen, medelsförvaltningen och bolagets ekonomiska angelägenheter i övrigt kontrolleras på ett betryggande sätt. Verkställande direktören ska sköta den löpande förvaltningen enligt styrelsens riktlinjer och anvisningar och bland annat vidta de åtgärder som är nödvändiga för att bolagets bokföring ska fullgöras i överensstämmelse med lag och för att medelsförvaltningen ska skötas på ett betryggande sätt.

### *Revisorns ansvar*

Mitt mål beträffande revisionen av förvaltningen, och därmed mitt uttalande om ansvarsfrihet, är att inhämta revisionsbevis för att med en rimlig grad av säkerhet kunna bedöma om någon styrelseledamot eller verkställande direktören i något väsentligt avseende:


- företagit någon åtgärd eller gjort sig skyldig till någon försummelse som kan föranleda ersättningsskyldighet mot bolaget, eller
- på något annat sätt handlat i strid med aktiebolagslagen, årsredovisningslagen eller bolagsordningen.

Mitt mål beträffande revisionen av förslaget till dispositioner av bolagets vinst eller förlust, och därmed mitt uttalande om detta, är att med rimlig grad av säkerhet bedöma om förslaget är förenligt med aktiebolagslagen.

Rimlig säkerhet är en hög grad av säkerhet, men ingen garanti för att en revision som utförs enligt god revisions sed i Sverige alltid kommer att upptäcka åtgärder eller försummelser som kan föranleda ersättningsskyldighet mot bolaget, eller att ett förslag till dispositioner av bolagets vinst eller förlust inte är förenligt med aktiebolagslagen.

En ytterligare beskrivning av mitt ansvar för revisionen av förvaltningen finns på Revisorsinspektionens webbplats: [www.revisorsinspektionen.se/revisornsansvar](http://www.revisorsinspektionen.se/revisornsansvar). Denna beskrivning är en del av revisionsberättelsen.

Härnösand den 14 juni 2022



Johan Lindström  
Auktoriserad revisor