

Styrelsen och verkställande direktören för  
**Sony Music Entertainment (Sweden) AB**  
Org nr 556333-6857

får härmed avge

# Årsredovisning

för räkenskapsåret 1 april 2022 - 31 mars 2023

<u>Innehåll:</u>	<u>sida</u>
Förvaltningsberättelse	2
Resultaträkning	3
Balansräkning	4
Förändring i eget kapital	6
Kassaflödesanalys	7
Noter med redovisningsprinciper och bokslutskommentarer	8
Underskrifter	15

## FASTSTÄLLELSEINTYG


Undertecknad styrelseledamot intygar härmed att resultaträkningen och balansräkningen i årsredovisningen fastställts på årsstämma den 29 september 2023.

Årsstämman beslöt att godkänna styrelsens förslag till vinstdisposition.

Jag intygar också att innehållet i dessa handlingar stämmer överens med originalen.

Stockholm den

17/10 - 23



Johan Linglör

Styrelsen och verkställande direktören för

## **Sony Music Entertainment Sweden AB**

Org nr 556333-6857

får härmed avge

# **Årsredovisning**

för räkenskapsåret 1 april 2022 - 31 mars 2023

<b><u>Innehåll:</u></b>	<b><u>sida</u></b>
<b>Förvaltningsberättelse</b>	<b>2</b>
<b>Resultaträkning</b>	<b>3</b>
<b>Balansräkning</b>	<b>4</b>
<b>Förändring i eget kapital</b>	<b>6</b>
<b>Kassaflödesanalys</b>	<b>7</b>
<b>Noter med redovisningsprinciper och bokslutskommentarer</b>	<b>8</b>
<b>Underskrifter</b>	<b>15</b>

## Förvaltningsberättelse

### Allmänt om verksamheten

Bolaget bedriver produktion samt försäljning och marknadsföring av inspelad musik.

De senaste årens positiva utveckling av den globala musikmarknaden har fortsatt under räkenskapsåret.

Bolagets satsningar och investeringar i inspelning av ny musik med såväl nya som etablerade artister har under de senaste åren varit avsevärda. Under det kommande räkenskapsåret förväntas dessa investeringar fortsätta.

Bolaget har sitt säte i Stockholm.

### Flerårsöversikt, tkr:

	1 april 2022 -- 31 mars 2023	1 april 2021 -- 31 mars 2022	1 april 2020 -- 31 mars 2021	1 april 2019 -- 31 mars 2020	1 april 2018 -- 31 mars 2019
Nettoomsättning*	554 506	542 644	481 315	438 563	433 261
Resultat efter finansiella poster	130 878	131 974	106 701	96 970	123 783
Balansomslutning	756 992	645 565	553 781	470 598	425 796
Soliditet**	80%	79%	75%	71%	63%

\* Jämförelsetalen har räknats om i enlighet med beskrivningen i Not 1

\*\* Definition Soliditet: Eget Kapital och Obeskattade reserver, efter avdrag för latent skatteskuld i förhållande till balansomslutningen.

### Förväntningar avseende den framtida utvecklingen

Den positiva marknadstillväxten förväntas fortsätta det kommande året och bolagets lönsamhet bedöms vara fortsatt tillfredsställande.

### Hållbarhetsrapport

Med stöd av ÄRL 6 kap 10§ upprättar bolaget ingen egen hållbarhetsrapport utan hänvisar till överordnad koncernredovisning som innehåller hållbarhetsrapport. Denna upprättas av Sony Group Corporation och finns att läsa på: [https://www.sony.com/en/SonyInfo/csr\\_report/](https://www.sony.com/en/SonyInfo/csr_report/)

### Förslag till disposition beträffande bolagets vinst eller förlust

Till årsstämman förfogande står följande vinstmedel:

Balanserat resultat	507,795,524
Årets resultat	98,967,895
Summa kr	<u>606,763,419</u>

Styrelsen föreslår att vinstmedlen disponeras så att:

i ny räkning överförs	606,763,419
Summa kr	<u>606,763,419</u>

Vad beträffar företagets resultat och ställning i övrigt, hänvisas till efterföljande resultat- och balansräkningar med tillhörande bokslutskommentarer.

*PMO*

## Resultaträkning

<i>Belopp i kr</i>	<i>Not</i>	<i>2022-04-01</i> <i>-2023-03-31</i>	<i>2021-04-01</i> <i>-2022-03-31</i>
Nettoomsättning		554,506,438	542,644,287
Övriga rörelseintäkter	3	7,141,109	1,192,275
		<u>561,647,547</u>	<u>543,836,562</u>
<b>Rörelsens kostnader</b>			
Handelsvaror		-608,439	-224,875
Övriga externa kostnader	4, 5	-346,761,517	-326,173,712
Personalkostnader	6	-88,808,159	-83,329,842
Avskrivningar av materiella och immateriella anläggningstillgångar	7	-1,174,419	-2,273,219
<b>Rörelseresultat</b>		<u>124,295,014</u>	<u>131,834,914</u>
<b>Resultat från finansiella poster</b>			
Resultat från övriga värdepapper och fordringar som är anläggningstillgångar		394,786	178,570
Övriga ränteintäkter och liknande resultatposter	8	6,204,830	49,356
Räntekostnader och liknande resultatposter	9	-16,825	-88,737
<b>Resultat efter finansiella poster</b>		<u>130,877,805</u>	<u>131,974,103</u>
<b>Resultat före skatt</b>		<u>130,877,805</u>	<u>131,974,103</u>
Skatt på årets resultat	10	-31,909,910	-38,868,343
<b>Årets resultat</b>		<u>98,967,895</u>	<u>93,105,760</u>

hjo

## Balansräkning

Belopp i kr	Not	2023-03-31	2022-03-31
<b>TILLGÅNGAR</b>			
<b>Anläggningstillgångar</b>			
<i>Immateriella anläggningstillgångar</i>			
Rättigheter	11	—	—
Balanserade utgifter för utvecklingsarbeten och liknande arbeten	12	792,594	1,056,792
		<u>792,594</u>	<u>1,056,792</u>
<i>Materiella anläggningstillgångar</i>			
Inventarier, verktyg och installationer	13	2,254,545	3,019,593
		<u>2,254,545</u>	<u>3,019,593</u>
<i>Finansiella anläggningstillgångar</i>			
Andelar i intresseföretag och gemensamt styrda företag	14	6,764,500	3,524,500
Andra långfristiga värdepappersinnehav		15,514,793	13,089,381
Uppskjuten skattefordran	15	88,069	35,351
		<u>22,367,362</u>	<u>16,649,232</u>
<b>Summa anläggningstillgångar</b>		<b>25,414,501</b>	<b>20,725,617</b>
<b>Omsättningstillgångar</b>			
<i>Kortfristiga fordringar</i>			
Kundfordringar		29,335,596	34,923,250
Fordringar hos koncernföretag		622,892,761	457,635,018
Övriga fordringar		9,286,887	32,698,603
Förutbetalda kostnader och upplupna intäkter	16	48,647,809	56,770,542
		<u>715,900,966</u>	<u>595,399,619</u>
<i>Kassa och bank</i>		<u>15,676,108</u>	<u>29,439,557</u>
<b>Summa omsättningstillgångar</b>		<b>731,577,075</b>	<b>624,839,176</b>
<b>SUMMA TILLGÅNGAR</b>		<b>756,991,576</b>	<b>645,564,793</b>

AKO

2023101901444

## Balansräkning

Belopp i kr	Not	2023-03-31	2022-03-31
<b>EGET KAPITAL OCH SKULDER</b>			
<b>Eget kapital</b>			
<i>Bundet eget kapital</i>			
Aktiekapital (1 000 aktier)	17	100,000	100,000
Reservfond		20,000	20,000
		<u>120,000</u>	<u>120,000</u>
<i>Fritt eget kapital</i>			
Balanserad vinst eller förlust		507,795,524	414,689,764
Årets resultat		98,967,895	93,106,760
		<u>606,763,419</u>	<u>507,795,524</u>
		606,883,419	507,915,524
<b>Avsättningar</b>			
Avsättningar för uppskjuten skatt		669,682	669,682
		<u>669,682</u>	<u>669,682</u>
<b>Kortfristiga skulder</b>			
Leverantörsskulder		3,247,879	9,338,607
Skatteskulder		—	4,113,489
Övriga skulder		1,190,348	1,328,601
Upplupna kostnader och förutbetalda intäkter	18	145,000,248	122,198,890
		<u>149,438,475</u>	<u>136,979,587</u>
<b>SUMMA EGET KAPITAL OCH SKULDER</b>		<u>756,991,576</u>	<u>645,564,793</u>

Ant

### Förändring i eget kapital

Eget kapital	Aktie- kapital	Reserv- fond	Fritt eget kapital	Summa eget kapital
Eget kapital 2021-03-31	100,000	20,000	414,689,764	414,809,764
Årets resultat			93,105,760	93,105,760
Eget kapital 2022-03-31	100,000	20,000	507,795,524	507,915,524
Årets resultat			98,967,895	98,967,895
Eget kapital 2023-03-31	100,000	20,000	606,763,419	606,883,419

hb

2023101901446

### Kassaflödesanalys

	2022-04-01 -2023-03-31	2021-04-01 -2022-03-31
<i>Belopp i kr</i>		
<b>Den löpande verksamheten</b>		
Resultat efter finansiella poster	130,877,805	131,974,103
Justeringar för poster som inte ingår i kassaflödet, m.m.	1,174,419	2,273,219
	132,052,224	134,247,322
Betald skatt	-28,441,825	-51,050,797
<b>Kassaflöde från den löpande verksamheten före förändringar av rörelsekapital</b>	103,610,399	83,196,525
<i>Kassaflöde från förändringar i rörelsekapital</i>		
Ökning(-)/Minskning(+) av rörelsefordringar	-128,135,640	-47,538,163
Ökning(+)/Minskning(-) av rörelseskulder	16,572,377	-2,538,488
<b>Kassaflöde från den löpande verksamheten</b>	-7,952,864	33,119,874
<b>Investeringsverksamheten</b>		
Lämnade aktieägartillskott	-2,000,000	-
Årbetalat aktieägartillskott	500,000	-
Förvärv av intresseföretag	-1,740,000	-
Förvärv av materiella anläggningstillgångar	-145,173	-793,376
Förvärv av finansiella tillgångar	-2,425,412	-6,210,531
<b>Kassaflöde från investeringsverksamheten</b>	-5,810,585	-7,003,907
<b>Årets kassaflöde</b>	-13,763,449	26,115,967
Likvida medel vid årets början	29,439,556	3,323,589
Likvida medel vid årets slut	15,676,107	29,439,556

Differens mot likvida medel i BR:

### Tilläggsupplysningar till kassaflödesanalys

	2022-04-01 -2023-03-31	2021-04-01 -2022-03-31
<i>Belopp i kr</i>		
<b>Betalda räntor och erhållen utdelning</b>		
Erhållen utdelning	394,786	178,570
Erhållen ränta	6,204,830	49,356
Erlagd ränta	-16,825	-88,737
<b>Justeringar för poster som inte ingår i kassaflödet m m</b>		
Av- och nedskrivningar av tillgångar	1,174,419	2,273,219
	1,174,419	2,273,219
<b>Likvida medel</b>		
<i>Följande delkomponenter ingår i likvida medel:</i>		
Kassa och bank	15,676,107	29,439,556
	15,676,107	29,439,556

Ovanstående poster har klassificerats som likvida medel med utgångspunkten att:

- De har en obetydlig risk för värdefluktuationer.
- De kan lätt omvandlas till kassamedel.
- De har en löptid om högst 3 månader från anskaffningstidpunkten.

*Ans*

## Noter

### Not 1 Redovisningsprinciper och värderingsprinciper

Årsredovisningen upprättas med tillämpning av årsredovisningslagen och Bokföringsnämndens allmänna råd BFNAR 2012:1 Årsredovisning och koncernredovisning (K3). Redovisningsprinciperna är oförändrade från föregående år.

#### Intäkter

Som inkomst redovisar bolaget det verkliga värdet av vad som erhållits eller kommer att erhållas. Bolaget redovisar därför inkomst till nominellt värde (fakturabelopp). Avdrag görs för lämnade rabatter. Den absolut största delen av bolagets intäkter kommer från digital försäljning.

#### Fysisk försäljning

Inkomsten från bolagets försäljning av varor redovisas som intäkt när följande villkor är uppfyllda; de väsentliga risker och förmåner som är förknippade med varornas ägande har överförts till köparen, bolaget behåller inte något engagemang i den löpande förvaltningen och utövar inte heller någon reell kontroll över de varor som sålts, inkomsten kan beräknas på ett tillförlitligt sätt, det är sannolikt att de ekonomiska fördelar som bolaget ska få av transaktionen kommer att tillfalla bolaget, och de utgifter som uppkommit eller som förväntas uppkomma till följd av transaktionen kan beräknas på ett tillförlitligt sätt.

#### Royalty

Royalty redovisas som intäkt när det är sannolikt att bolaget kommer att få de ekonomiska fördelar som är förknippade med transaktionen samt att inkomsten kan beräknas på ett tillförlitligt sätt.

#### Ändrad klassificering

Från och med 2021-04-01--2022-03-31 har vi gjort bedömningen att ändra presentationen och klassificeringen av royaltyintäkter kopplat till utlicensieringar till tredje part. Enligt god redovisningssed ska bolaget, när bolaget äger rättigheterna, redovisa detta brutto i de finansiella rapporterna. Vid tidigare nettoredovisning påverkades raderna Nettoomsättning och Övriga externa kostnader för jämförelseåret med 83 599 tkr.

#### Ersättningar till anställda

##### Kortfristiga ersättningar

Kortfristiga ersättningar i koncernen utgörs av lön, sociala avgifter, betald semester, betald sjukfrånvaro, sjukvård och bonus. Kortfristiga ersättningar redovisas som en kostnad och en skuld då det finns en legal eller informell förpliktelse att betala ut en ersättning.

##### Ersättningar efter avslutad anställning

I bolaget förekommer endast avgiftsbestämda pensioner.

I avgiftsbestämda planer betalar företaget fastställda avgifter till ett annat företag och har inte någon legal eller informell förpliktelse att betala något ytterligare även om det andra företaget inte kan uppfylla sitt åtagande. Koncernens resultat belastas för kostnader i takt med att de anställdas pensionsberättigande tjänster utförts.

Ersättningar vid uppsägning utgår då något företag inom koncernen beslutar att avsluta en anställning före den normala tidpunkten för anställningens upphörande eller då en anställd accepterar ett erbjudande om frivillig avgång i utbyte mot sådan ersättning. Om ersättningen inte ger företaget någon framtida ekonomisk fördel redovisas en skuld och en kostnad när företaget har en legal eller informell förpliktelse att lämna sådan ersättning. Ersättningen värderas till den bästa uppskattningen av den ersättning som skulle krävas för att reglera förpliktelsen på balansdagen.

#### Inkomstskatter

Aktuella skatter värderas utifrån de skattesatser och skatteregler som gäller på balansdagen. Uppskjutna skatter värderas utifrån de skattesatser och skatteregler som är beslutade före balansdagen.

Uppskjuten skattefordran avseende underskottsavdrag eller andra framtida skattemässiga avdrag redovisas i den utsträckning det är sannolikt att avdraget kan avräknas mot överskott vid framtida beskattning.

Fordringar och skulder nettoredovisas endast när det finns en legal rätt till kvittning.

Aktuell skatt, liksom förändring i uppskjuten skatt, redovisas i resultaträkningen om inte skatten är hänförlig till en händelse eller transaktion som redovisas direkt i eget kapital. I sådana fall redovisas även skatteeffekten i eget kapital.

2023101901418

Immateriella tillgångar

Immateriella anläggningstillgångar redovisas till anskaffningsvärde minskat med ackumulerade avskrivningar och nedskrivningar.

Avskrivningar görs linjärt över den bedömda nyttjandeliden. Avskrivningstiden för immateriella anläggningstillgångar uppgår till fem år. Avskrivningarna ingår i resultaträkningens post avskrivningar av materiella och immateriella anläggningstillgångar.

Materiella anläggningstillgångar

Materiella anläggningstillgångar redovisas till anskaffningsvärde minskat med avskrivningar. I anskaffningsvärdet ingår utgifter som direkt kan hänföras till förvärvet av tillgången.

Materiella anläggningstillgångar skrivs av linjärt över tillgångens bedömda nyttjandeperiod. Avskrivningstiden för materiella anläggningstillgångar uppgår till fem år. Avskrivningarna ingår i resultaträkningens post avskrivningar av materiella och immateriella anläggningstillgångar.

När det finns en indikation på att en tillgångs värde minskat, görs en prövning av nedskrivningsbehov. Har tillgången ett återvinningsvärde som är lägre än det redovisade värdet, skrivs den ner till återvinningsvärdet.

Finansiella instrument

Finansiella instrument redovisas i enlighet med reglerna i K3 kapitel 11, vilket innebär att värdering sker utifrån anskaffningsvärde.

Finansiella instrument som redovisas i balansräkningen inkluderar kundfordringar och övriga fordringar, samt leverantörsskulder. Instrumenten redovisas i balansräkningen när bolaget blir part i instrumentets avtalsmässiga villkor.

Finansiella tillgångar tas bort från balansräkningen när rätten att erhålla kassaflöden från instrumentet har löpt ut eller överförs och bolaget har överfört i stort sett alla risker och förmåner som är förknippade med äganderätten.

Finansiella skulder tas bort från balansräkningen när förpliktelseerna har reglerats eller på annat sätt upphört.

Kundfordringar och övriga fordringar

Fordringar redovisas som omsättningstillgångar med undantag för poster med förfallodag mer än 12 månader efter balansdagen, vilka klassificeras som anläggningstillgångar. Fordringar tas upp till det belopp som förväntas bli inbetalt efter avdrag för individuellt bedömda osäkra fordringar. Fordringar som är räntefria eller som löper med ränta som avviker från marknadsräntan och har en löptid överstigande 12 månader, redovisas till ett diskonterat nuvärde och tidsvärdeförändringen redovisas som ränteintäkt i resultaträkningen.

Leverantörsskulder

Leverantörsskulder redovisas initialt till anskaffningsvärde efter avdrag för transaktionskostnader. Skiljer sig det redovisade beloppet från det belopp som ska återbetalas vid förfallotidpunkten periodiseras mellanskillnaden som räntekostnad över lånets löptid med hjälp av instrumentets effektivränta. Härigenom överensstämmer vid förfallotidpunkten det redovisade beloppet och det belopp som ska återbetalas.

Nedskrivningsprövning av finansiella anläggningstillgångar

Vid varje balansdag görs en bedömning om det finns någon indikation på nedskrivningsbehov i någon av de finansiella anläggningstillgångarna. Nedskrivning sker om värdenedgången bedöms vara bestående. Nedskrivning redovisas i resultaträkningens post Resultat från övriga värdepapper och fordringar som är anläggningstillgångar. Nedskrivningsbehovet prövas individuellt för aktier och andelar och övriga enskilda finansiella anläggningstillgångar som är väsentliga. Exempel på indikationer på nedskrivningsbehov är negativa ekonomiska omständigheter eller ogynnsamma förändringar av branschvillkor i företag vars aktier bolaget investerat i. Nedskrivning för tillgångar värderade till upplupet anskaffningsvärde beräknas som skillnaden mellan tillgångens redovisade värde och nuvärdet av företagsledningens bästa uppskattning av de framtida kassaflödena diskonterade med tillgångens ursprungliga effektivränta. För tillgångar med rörlig ränta används den på balansdagen aktuella räntan som diskonteringsränta.

Om nedskrivning av aktier sker fastställs nedskrivningsbeloppet som skillnaden mellan det redovisade värdet och det högsta av verkligt värde med avdrag för försäljningskostnader och nuvärdet av framtida kassaflöden (som baseras på företagsledningens bästa uppskattning).

Leasing - leasetagare

Samtliga leasingavtal där företaget är leasetagare redovisas som operationell leasing (hyresavtal), oavsett om avtalen är finansiella eller operationella. Leasingavgiften redovisas som en kostnad linjärt över leasingperioden.

*AW*

Kassaflödesanalys

Kassaflödesanalys upprättas i enlighet med den indirekta metoden.

**Not 2 Uppskattningar och bedömningar**

Bolaget gör uppskattningar och bedömningar om framtiden. De uppskattningar för redovisningsändamål som blir följden av dessa kommer, definitionsmässigt, sällan att motsvara det verkliga resultatet. De uppskattningar och antaganden som innebär en betydande risk för väsentliga justeringar i redovisade värden för tillgångar och skulder under nästkommande år behandlas i huvuddrag nedan.

*Returer vid fysisk försäljning*

Vid försäljning av fysiska skivor finns det en risk att skivorna returneras av kunden. I bokslutet görs en retureserv som baserar sig faktiskt utfall de senaste 12 månaderna.

*Upplupna intäkter*

Uppgift om månadens digitalförsäljning erhålls oftast med ca en månads förskjutning. I bokslutet görs en uppskattning om ej fakturerade intäkter från digitalförsäljning baserat på utfall tidigare perioder.

*Royaltykostnad*

Innan avräkningar från våra digitalpartners processats i royaltysystemet och en faktisk royaltykostnad bokas görs en manuell beräkning av royaltykostnaden baserat på vår historiska erfarenhet av storleken på royaltykostnaden.

**Not 3 Övriga rörelseintäkter**

	2022-04-01 -2023-03-31	2021-04-01 -2022-03-31
Kursvinster på fordringar/skulder av rörelsekaraktär	7,141,109	1,192,275
	<u>7,141,109</u>	<u>1,192,275</u>

**Not 4 Arvode och kostnadsersättning till revisorer**

	2022-04-01 -2023-03-31	2021-04-01 -2022-03-31
<i>PWC</i>		
Revisionsuppdrag	257,000	258,004
Andra uppdrag	-	-

**Not 5 Operationell leasing**

	2022-04-01 -2023-03-31	2021-04-01 -2022-03-31
Avtalade framtida minimileaseavgifter avseende icke uppsägningsbara kontrakt förfaller till betalning:		
Inom ett år	8,609,768	6,871,682
Mellan ett och fem år	60,916,000	3,470,730
Senare än fem år	15,229,000	-
	<u>84,754,768</u>	<u>10,342,412</u>

Den operationella leasingen utgörs i allt väsentligt av hyrda lokaler. Hyresavtal för ny lokal har slutits i mars 2023. Inflyttning i de nya lokalerna beräknas till februari 2024. Det nya avtalet löper på 7 år med möjlighet till uppsägning efter 5 år.

	2022-04-01 -2023-03-31	2021-04-01 -2022-03-31
Räkenskapsårets leasingkostnader	9,204,328	7,086,340

h20

2023101901450

2023101901451

Not 6 Anställda, personalkostnader och arvoden till styrelse	2022-04-01	2021-04-01
	-2023-03-31	-2022-03-31
<b>Medelantalet anställda</b>		
Sverige	83	73
Varav män	46%	49%
Summa	83	73

Redovisning av könsfördelning i företagsledning Könsfördelning i företagsledningen	2023-03-31	2022-03-31
	Andel kvinnor	Andel kvinnor
Styrelsen	33%	33%
Företagsledning	33%	42%

Löner, andra ersättningar och sociala kostnader	2022-04-01	2021-04-01
	-2023-03-31	-2022-03-31
Styrelse och VD samt andra ledande befattningshavare (varav tantiem)	14,993,482 (6,391,649)	17,325,355 (6,408,537)
Övriga anställda (varav vinstandelar)	41,896,868	36,695,890
Summa	56,890,350	54,021,245
Sociala kostnader (varav pensionskostnader)	28,282,773 (10,283,864)	29,718,231 (12,212,273)

Av företagets pensionskostnader avser 2 567 207 kr (f.å. 2 478 854) gruppen styrelse och VD.  
Löner och ersättningar avser endast personal i Sverige.

Not 7 Avskrivningar av materiella och immateriella anläggningstillgångar	2022-04-01	2021-04-01
	-2023-03-31	-2022-03-31
Balanserade utgifter för utvecklingsarbeten o likn	-264,198	-264,198
Rättigheter	-	-638,100
Goodwill	-	-411,577
Inventarier, verktyg och installationer	-910,221	-959,344
	-1,174,419	-2,273,219

Not 8 Ränteintäkter och liknande resultatposter	2022-04-01	2021-04-01
	-2023-03-31	-2022-03-31
Ränteintäkter, koncernföretag	6,204,830	49,356
	6,204,830	49,356

*AWB*

2023101901452

**Not 9 Räntekostnader och liknande resultatposter**

	2022-04-01 -2023-03-31	2021-04-01 -2022-03-31
Räntekostnader, övriga	-16,825	-88,737
	<u>-16,825</u>	<u>-88,737</u>

**Not 10 Skatt på årets resultat**

	2022-04-01 -2023-03-31	2021-04-01 -2022-03-31
Periodens skattekostnad	-26,111,158	-25,447,655
Justering av skatt hänförlig till tidigare år	339,576	-55,155
Utländska skatter	-6,191,046	-13,523,486
Uppskjuten skatt avseende temporära skillnader	52,718	157,953
<b>Total redovisad skattekostnad</b>	<u>-31,909,910</u>	<u>-38,868,343</u>

**Avstämning av effektiv skatt**

	2022-04-01 -2023-03-31		2021-04-01 -2022-03-31	
	Procent	Belopp	Procent	Belopp
Resultat före skatt		130,877,805		131,974,103
Skatt enligt gällande skattesats	20.6%	-26,960,828	20.6%	-27,186,665
Skatteeffekt av ej avdragsgilla kostnader	0.3%	-425,649	0.4%	-563,031
Skatt hänförlig till tidigare år	-0.3%	339,576	0.0%	-55,155
Effekt av ändrade skattesatser/och skatteregler	0.0%	-	0.0%	-
Övrigt	3.7%	-4,863,009	8.4%	-11,063,492
Redovisad effektiv skatt	24.4%	<u>-31,909,910</u>	29.5%	<u>-38,868,343</u>

**Not 11 Rättigheter**

	2023-03-31	2022-03-31
<i>Förvärvat/internt upparbetad</i>		
<i>Akkumulerade anskaffningsvärden</i>		
Vid årets början	9,897,338	9,897,338
Vid årets slut	<u>9,897,338</u>	<u>9,897,338</u>
<i>Akkumulerade avskrivningar enligt plan</i>		
Vid årets början	-9,897,338	-9,259,238
Årets avskrivning enligt plan	<u>-638,100</u>	<u>-638,100</u>
Vid årets slut	<u>-9,897,338</u>	<u>-9,897,338</u>
<b>Redovisat värde vid periodens slut</b>	-	-

**Not 12 Balanserade utgifter för utvecklingsarbeten**

	2023-03-31	2022-03-31
<i>Akkumulerade anskaffningsvärden</i>		
Vid årets början och slut	2,113,584	2,113,584
	<u>2,113,584</u>	<u>2,113,584</u>
<i>Akkumulerade avskrivningar enligt plan</i>		
Vid årets början	-1,056,792	-792,594
Årets avskrivning enligt plan	<u>-264,198</u>	<u>-264,198</u>
	<u>-1,320,990</u>	<u>-1,056,792</u>
<b>Redovisat värde vid periodens slut</b>	792,594	1,056,792

*hnb*

**Not 13 Inventarier, verktyg och installationer**

	2023-03-31	2022-03-31
<i>Akkumulerade anskaffningsvärden</i>		
Vid årets början	9,443,922	10,855,333
Nyanskaffningar	145,173	793,376
Avyttringar och utrangeringar		-2,204,787
	<u>9,589,095</u>	<u>9,443,922</u>
<i>Akkumulerade avskrivningar enligt plan</i>		
Vid årets början	-6,424,329	-7,669,772
Avyttringar och utrangeringar		2,204,787
Årets avskrivning enligt plan på anskaffningsvärden	-910,221	-959,344
	<u>-7,334,550</u>	<u>-6,424,329</u>
<b>Redovisat värde vid periodens slut</b>	<b>2,254,545</b>	<b>3,019,593</b>

**Not 14 Andelar i intresseföretag och gemensamt styrda företag**

<i>Joint venture / org nr, säte</i>	<i>Andel i %</i>	<i>Eget kapital (tsek)</i>	<i>Årets resultat (tsek)</i>	<i>Redovisat värde</i>
TGR Music Group AB 559035-0673, Stockholm	- 49.0	1,856		4,700,000
MLKSKE AB 559222-2359, Stockholm	- 49.0	703,135		24,500
Humian Ancillary AB	- 40.0	2,100,000		2,040,000
				<u>6,764,500</u>

**Not 15 Uppskjuten skattefordran**

	2023-03-31	2022-03-31
Uppskjutna skattefordringar		
Kundfordringar	88,069	35,351
<b>Totalt uppskjutna skattefordringar</b>	<b>88,069</b>	<b>35,351</b>

CWO

**Not 16 Förutbetalda kostnader och upplupna intäkter**

	2023-03-31	2022-03-31
Upplupna intäkter	46,109,816	54,702,736
Förutbetald hyra	2,050,522	1,748,880
Övriga poster	487,471	318,926
	<u>48,647,809</u>	<u>56,770,542</u>

**Not 17 Aktieuppgifter**

Antal utställda aktier i bolaget uppgår till 1000 stycken.

**Not 18 Upplupna kostnader och förutbetalda intäkter**

	2023-03-31	2022-03-31
Copyright- och royaltykostnader	103,219,819	82,424,220
Övriga poster	41,780,429	39,774,670
	<u>145,000,248</u>	<u>122,198,890</u>

**Not 19 Transaktioner med närstående**

Företaget är helägt dotterföretag till Sony Music Entertainment (International) Ltd, med säte i London, England.

Av koncernens totala inköp och försäljning mätt i kronor avser 7% inköpen och 36% av försäljningen andra företag inom hela den företagsgrupp som koncernen tillhör.

**Not 20 Vinstdisposition**

Till årsstämman förfogande står följande vinstmedel:

Balanserat resultat	507,795,524
Årets resultat	98,967,895
Summa kr	<u>606,763,419</u>

Styrelsen föreslår att vinstmedlen disponeras så att:  
i ny räkning överförs

Summa kr	<u>606,763,419</u>
----------	--------------------

Arb

Not 21 Väsentliga händelser efter räkenskapsårets utgång

Inga väsentliga händelser efter räkenskapsårets utgång.


Stockholm 2023-09-26



Johan Linglöf  
Ordförande



Julie Swidler



Mark Dennis  
Verkställande direktör

Vår revisionsberättelse har lämnats den 2023-09-29  
PricewaterhouseCoopers AB



Gabriella Hermansson  
Auktoriserad revisor

2023101901455

# Revisionsberättelse

Till bolagsstämman i Sony Music Entertainment Sweden AB, org.nr 556333-6857

---

## Rapport om årsredovisningen

### Uttalanden

Vi har utfört en revision av årsredovisningen för Sony Music Entertainment Sweden AB för räkenskapsåret 1 april 2022 till 31 mars 2023.

Enligt vår uppfattning har årsredovisningen upprättats i enlighet med årsredovisningslagen och ger en i alla väsentliga avseenden rättvisande bild av Sony Music Entertainment Sweden ABs finansiella ställning per den 31 mars 2023 och av dess finansiella resultat och kassaflöde för året enligt årsredovisningslagen. Förvaltningsberättelsen är förenlig med årsredovisningens övriga delar.

Vi tillstyrker därför att bolagsstämman fastställer resultaträkningen och balansräkningen för Sony Music Entertainment Sweden AB.

### Grund för uttalanden

Vi har utfört revisionen enligt International Standards on Auditing (ISA) och god revisionssed i Sverige. Vårt ansvar enligt dessa standarder beskrivs närmare i avsnittet Revisorns ansvar. Vi är oberoende i förhållande till Sony Music Entertainment Sweden AB enligt god revisorssed i Sverige och har i övrigt fullgjort vårt yrkesetiska ansvar enligt dessa krav.

Vi anser att de revisionsbevis vi har inhämtat är tillräckliga och ändamålsenliga som grund för våra uttalanden.

### Styrelsens och verkställande direktörens ansvar

Det är styrelsen och verkställande direktören som har ansvaret för att årsredovisningen upprättas och att den ger en rättvisande bild enligt årsredovisningslagen. Styrelsen och verkställande direktören ansvarar även för den interna kontroll som de bedömer är nödvändig för att upprätta en årsredovisning som inte innehåller några väsentliga felaktigheter, vare sig dessa beror på oegentligheter eller misstag.

Vid upprättandet av årsredovisningen ansvarar styrelsen och verkställande direktören för bedömningen av bolagets förmåga att fortsätta verksamheten. De upplyser, när så är tillämpligt, om förhållanden som kan påverka förmågan att fortsätta verksamheten och att använda antagandet om fortsatt drift. Antagandet om fortsatt drift tillämpas dock inte om styrelsen och verkställande direktören avser att likvidera bolaget, upphöra med verksamheten eller inte har något realistiskt alternativ till att göra något av detta.

### Revisorns ansvar

Våra mål är att uppnå en rimlig grad av säkerhet om huruvida årsredovisningen som helhet inte innehåller några väsentliga felaktigheter, vare sig dessa beror på oegentligheter eller misstag, och att lämna en revisionsberättelse som innehåller våra uttalanden. Rimlig säkerhet är en hög grad av säkerhet, men är ingen garanti för att en revision som utförs enligt ISA och god revisionssed i Sverige alltid kommer att upptäcka en väsentlig felaktighet om en sådan finns. Felaktigheter kan uppstå på grund av oegentligheter eller misstag och anses vara väsentliga om de enskilt eller tillsammans rimligen kan förväntas påverka de ekonomiska beslut som användare fattar med grund i årsredovisningen.


En ytterligare beskrivning av vårt ansvar för revisionen av årsredovisningen finns på Revisorsinspektionens webbplats: [www.revisorsinspektionen.se/revisornsansvar](http://www.revisorsinspektionen.se/revisornsansvar). Denna beskrivning är en del av revisionsberättelsen.

## Rapport om andra krav enligt lagar och andra författningar

### Uttalanden

Utöver vår revision av årsredovisningen har vi även utfört en revision av styrelsens och verkställande direktörens förvaltning för Sony Music Entertainment Sweden AB för räkenskapsåret 1 april 2022 till 31 mars 2023 samt av förslaget till dispositioner beträffande bolagets vinst eller förlust.

Vi tillstyrker att bolagsstämman disponerar vinsten enligt förslaget i förvaltningsberättelsen och beviljar styrelsens ledamöter och verkställande direktören ansvarsfrihet för räkenskapsåret.



## Grund för uttalanden

Vi har utfört revisionen enligt god revisionssed i Sverige. Vårt ansvar enligt denna beskrivs närmare i avsnittet Revisorns ansvar. Vi är oberoende i förhållande till Sony Music Entertainment Sweden AB enligt god revisorssed i Sverige och har i övrigt fullgjort vårt yrkesetiska ansvar enligt dessa krav.

Vi anser att de revisionsbevis vi har inhämtat är tillräckliga och ändamålsenliga som grund för våra uttalanden.

## Styrelsens och verkställande direktörens ansvar

Det är styrelsen som har ansvaret för förslaget till dispositioner beträffande bolagets vinst eller förlust. Vid förslag till utdelning innefattar detta bland annat en bedömning av om utdelningen är försvarlig med hänsyn till de krav som bolagets verksamhetsart, omfattning och risker ställer på storleken av bolagets egna kapital, konsolideringsbehov, likviditet och ställning i övrigt.

Styrelsen ansvarar för bolagets organisation och förvaltningen av bolagets angelägenheter. Detta innefattar bland annat att fortlöpande bedöma bolagets ekonomiska situation, och att tillse att bolagets organisation är utformad så att bokföringen, medelsförvaltningen och bolagets ekonomiska angelägenheter i övrigt kontrolleras på ett betryggande sätt. Den verkställande direktören ska sköta den löpande förvaltningen enligt styrelsens riktlinjer och anvisningar och bland annat vidta de åtgärder som är nödvändiga för att bolagets bokföring ska fullgöras i överensstämmelse med lag och för att medelsförvaltningen ska skötas på ett betryggande sätt.

## Revisorns ansvar

Vårt mål beträffande revisionen av förvaltningen, och därmed vårt uttalande om ansvarsfrihet, är att inhämta revisionsbevis för att med en rimlig grad av säkerhet kunna bedöma om någon styrelseledamot eller verkställande direktören i något väsentligt avseende:

- företagit någon åtgärd eller gjort sig skyldig till någon försummelse som kan föranleda ersättningsskyldighet mot bolaget, eller
- på något annat sätt handlat i strid med aktiebolagslagen, årsredovisningslagen eller bolagsordningen.

Vårt mål beträffande revisionen av förslaget till dispositioner av bolagets vinst eller förlust, och därmed vårt uttalande om detta, är att med rimlig grad av säkerhet bedöma om förslaget är förenligt med aktiebolagslagen.

Rimlig säkerhet är en hög grad av säkerhet, men ingen garanti för att en revision som utförs enligt god revisionssed i Sverige alltid kommer att upptäcka åtgärder eller försummelser som kan föranleda ersättningsskyldighet mot bolaget, eller att ett förslag till dispositioner av bolagets vinst eller förlust inte är förenligt med aktiebolagslagen.

En ytterligare beskrivning av vårt ansvar för revisionen av förvaltningen finns på Revisorsinspektionens webbplats: [www.revisorsinspektionen.se/revisornsansvar](http://www.revisorsinspektionen.se/revisornsansvar). Denna beskrivning är en del av revisionsberättelsen.

Stockholm den 29 september 2023

PricewaterhouseCoopers AB



Gabriella Hermansson  
Auktoriserad revisor