

Årsredovisning för

Fridlef Konsult och Förvaltning AB

556817-8296

Räkenskapsåret
2023-01-01 - 2023-12-31

Innehållsförteckning:

Sida

Förvaltningsberättelse	1
Resultaträkning	2
Balansräkning	3-4
Noter	5
Underskrifter	5

Fastställelseintyg

Undertecknad styrelseledamot i Fridlef Konsult och Förvaltning AB intygar härmed dels att denna kopia av årsredovisningen överensstämmer med originalet, dels att resultat- och balansräkningen fastställts på årsstämma 2023-06-25. Stämman beslutade också att godkänna styrelsens förslag till resultatdisposition.

Frillesås, 2024-07-15


Andreas Olsson

Kopia

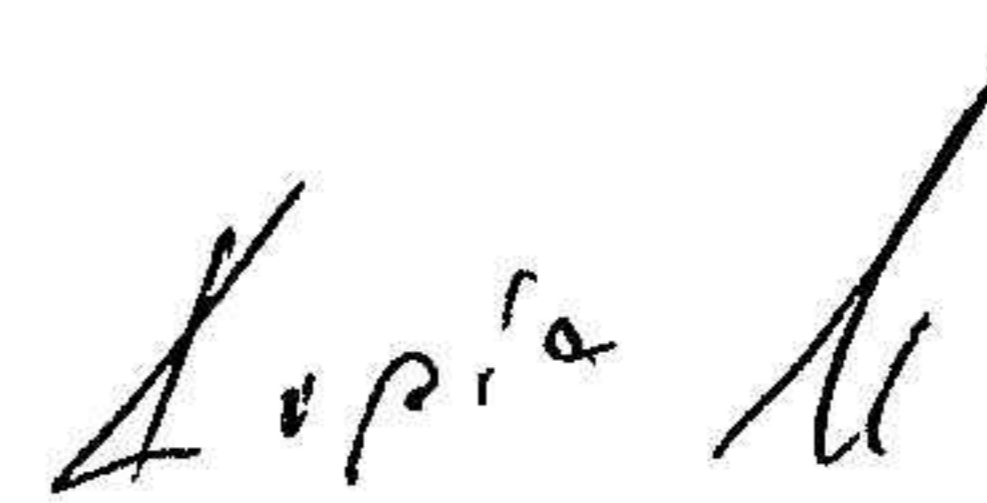
2024102203885

Årsredovisning för

Fridlef Konsult och Förvaltning AB

556817-8296

Räkenskapsåret
2023-01-01 - 2023-12-31



Förvaltningsberättelse

Styrelsen för Fridlef Konsult och Förvaltning AB, 556817-8296, med säte i Kungsbacka får härmed avge årsredovisning för räkenskapsåret 2023.

Verksamheten

Allmänt om verksamheten

Bolagets verksamhet syftar till att bedriva konsultation kring företags organisation samt förvalta aktier och andelar i andra företag.

Bolaget har under året skrivit ner värdet i ett av dotterbolagen. Detta har haft en väsentlig negativ inverkan på företagets resultat, varpå det egna kapitalet räkenskapsmässigt är förbrukat. En kontrollbalansräkning är upprättad och visar ett markant övervärde i bolagets övriga tillgångar. Det egna kapitalet står således på solid grund.

Flerårsöversikt

	2023	2022	2021	Belopp i kr 2020
Nettoomsättning	-			-
Resultat efter finansiella poster	-450 533	-12 833	21 922	35 080
Soliditet, %	-38	4	5	6

Förändringar i eget kapital

	Aktie- kapital	Balanserad vinst	Årets vinst	Summa
Vid årets början	50 000	19 668	-12 833	56 835
Omföring av föreg års vinst		-12 833	12 833	
Årets resultat			-450 533	-450 533
Vid årets slut	50 000	6 835	-450 533	-393 698

Resultatdisposition

	Belopp i kr
Styrelsen föreslår att fritt eget kapital, kronor -443 698, disponeras enligt följande:	
balanserat resultat	6 835
årets resultat	-450 533
Totalt	-443 698
disponeras för att balanseras i ny räkning	-443 698

Bolagets resultat och ställning framgår av efterföljande resultat- och balansräkningar med noter.

Kopra

Resultaträkning

<i>Belopp i kr</i>	<i>Not</i>	<i>2023-01-01- 2023-12-31</i>	<i>2022-01-01- 2022-12-31</i>
Rörelseintäkter, lagerförändring m.m.			
Summa rörelseintäkter, lagerförändring m.m.		-	-
Rörelsekostnader			
Rörelseresultat		-	-
Finansiella poster			
Resultat från andelar i koncernföretag		-450 000	-
Övriga ränteintäkter och liknande resultatposter		24 956	14 250
Räntekostnader och liknande resultatposter		-25 489	-27 083
Summa finansiella poster		-450 533	-12 833
Resultat efter finansiella poster		-450 533	-12 833
Bokslutsdispositioner			
Resultat före skatt		-450 533	-12 833
Skatter			
Årets resultat		-450 533	-12 833

2024102203887

Balansräkning

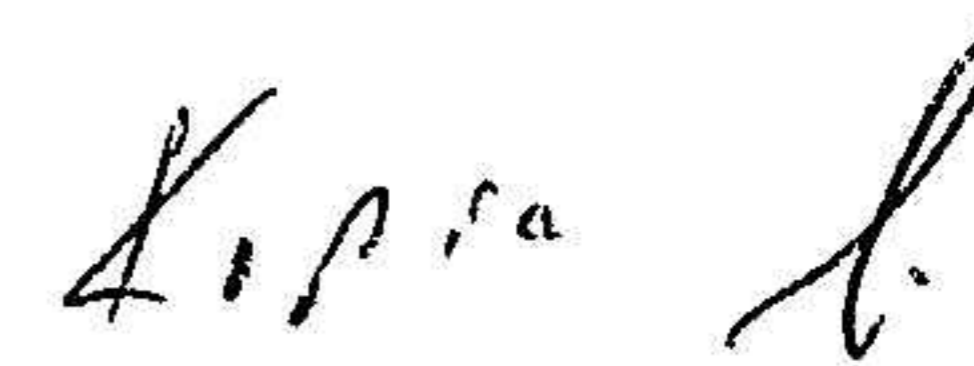
<i>Belopp i kr</i>	<i>Not</i>	<i>2023-12-31</i>	<i>2022-12-31</i>
TILLGÅNGAR			
Anläggningstillgångar			
Finansiella anläggningstillgångar			
Andelar i koncernföretag		-	476 500
Andelar i intresseföretag och gemensamt styrda företag		12 500	50 001
Fordringar hos intresseföretag och gemensamt styrda företag		750 000	712 500
Summa finansiella anläggningstillgångar		762 500	1 239 001
Summa anläggningstillgångar		762 500	1 239 001
Omsättningstillgångar			
Kortfristiga fordringar			
Fordringar hos intresseföretag och gemensamt styrda företag		176 690	176 690
Övriga fordringar		41 060	87 580
Förutbetalda kostnader och upplupna intäkter		49 936	25 000
Summa kortfristiga fordringar		267 686	289 270
Kassa och bank			
Kassa och bank		1	1
Summa kassa och bank		1	1
Summa omsättningstillgångar		267 687	289 271
SUMMA TILLGÅNGAR		1 030 187	1 528 272

2024102203888

Balansräkning

<i>Belopp i kr</i>	<i>Not</i>	<i>2023-12-31</i>	<i>2022-12-31</i>
EGET KAPITAL OCH SKULDER			
<i>Eget kapital</i>			
<i>Bundet eget kapital</i>			
Aktiekapital		50 000	50 000
Summa bundet eget kapital		50 000	50 000
<i>Fritt eget kapital</i>			
Balanserat resultat		6 835	19 668
Årets resultat		-450 533	-12 833
Summa fritt eget kapital		-443 698	6 835
Summa eget kapital		-393 698	56 835
<i>Långfristiga skulder</i>			
Övriga långfristiga skulder		750 000	750 000
Skulder till koncernföretag		617 411	683 429
Summa långfristiga skulder		1 367 411	1 433 429
<i>Kortfristiga skulder</i>			
Övriga skulder		6 538	13 008
Upplupna kostnader och förutbetalda intäkter		49 936	25 000
Summa kortfristiga skulder		56 474	38 008
SUMMA EGET KAPITAL OCH SKULDER		1 030 187	1 528 272

2024102203889



Noter

Belopp i kr om inget annat anges.

Not 1 Redovisningsprinciper

Årsredovisningen upprättas i enlighet med BFNAR 2016:10 Årsredovisning i mindre företag.

Avskrivningsprinciper för anläggningstillgångar

Eventuella avskrivningar enligt plan baseras på ursprungliga anskaffningsvärden och beräknad nyttjandeperiod.

Definition av nyckeltal

Nettoomsättning

Rörelsens huvudintäkter, fakturerade kostnader, sidointäkter samt intäktskorrigeringar.

Resultat efter finansiella poster

Resultat efter finansiella intäkter och kostnader, men före extraordinära intäkter och kostnader.

Soliditet

Eget kapital och obeskattade reserver med avdrag för uppskjuten skatt (20,6 %) i förhållande till balansomslutningen.


Not 2 Ställda säkerheter och eventalförpliktelser

	2023-12-31	2022-12-31
Ställda säkerheter och Eventalförpliktelser		
Företagsinteckningar	Inga	Inga
Eventalförpliktelser	Inga	Inga

Underskrifter

Ort och datum

Varberg, 2024-06-23



Andreas Olsson