

# Årsredovisning

## BK Fast Food i Kristianstad AB

Org.nr 556575-0527

Räkenskapsår 2022-05-01 - 2023-04-30

### Fastställelseintyg

Undertecknad styrelseledamot i BK Fast Food i Kristianstad AB intygar att resultaträkningen och balansräkningen i årsredovisningen har fastställts på årsstämman den 21/8 2023. Årsstämman beslutade att godkänna styrelsens förslag till resultatdisposition.

Jag intygar också att innehållet i årsredovisningen och revisionsberättelsen stämmer överens med originalen.

Kristianstad den 21/8 2023

  
Kok-Hoong Lee

# Årsredovisning

## BK Fast Food i Kristianstad AB

Org.nr 556575-0527

Räkenskapsår 2022-05-01 - 2023-04-30

## Årsredovisning för räkenskapsåret 2022-05-01 - 2023-04-30

Styrelsen och verkställande direktören för BK Fast Food i Kristianstad AB avger följande årsredovisning.

| <b>Innehåll</b>        | <b>Sida</b> |
|------------------------|-------------|
| Förvaltningsberättelse | 2           |
| Resultaträkning        | 4           |
| Balansräkning          | 5           |
| Noter                  | 7           |

Styrelsens säte: Kristianstad

Företagets redovisningsvaluta: Svenska kronor (SEK).

Alla belopp redovisas, om inget annat anges, i kronor (kr).

## Förvaltningsberättelse

### Verksamheten

#### Allmänt om verksamheten

Bolaget bedriver Burger King-restauranger i Kristianstad, Ängelholm och Ljungby. Bolaget äger även dotterbolagen AJ Vänner & Burgare AB, orgnr. 559060-4178, till 51%, Leed Food AB, orgnr. 559060-4152, till 70% och BK JKYLEE AB, orgnr. 559113-8440, till 70%. Dessa bolag bedriver Burger King-restauranger i Sölvesborg, Karlskrona och Kristianstad.

Bolaget har sitt säte i Kristianstad.

#### Väsentliga händelser under räkenskapsåret

Under räkenskapsåret har kriget mellan Ryssland och Ukraina fortgått, vilket påverkar omvärlden i olika utsträckning. BK Fast Food i Kristianstad AB har ingen direkt verksamhet med varken Ryssland eller Ukraina, men påverkas indirekt av de effekter kriget medför. Bolaget följer utvecklingen för att kunna agera om situationen skulle förändras.

| <b>Flerårsöversikt (tkr)</b>      | <b>2022/23</b> | <b>2021/22</b> | <b>2020/21</b> | <b>2019/20</b> |
|-----------------------------------|----------------|----------------|----------------|----------------|
| Nettoomsättning                   | 30 438         | 28 949         | 27 185         | 31 811         |
| Resultat efter finansiella poster | 2 753          | 3 928          | 2 757          | 1 558          |
| Balansomslutning                  | 25 766         | 24 782         | 21 415         | 20 724         |
| Soliditet (%)                     | 82             | 83             | 81             | 73             |

För definitioner av nyckeltal, se Not 1 Redovisningsprinciper.

### Förändringar i eget kapital

|  | <b>Aktie-<br/>kapital</b> | <b>Reserv-<br/>fond</b> | <b>Balanserat<br/>resultat</b> | <b>Årets<br/>resultat</b> | <b>Totalt</b>     |
|--|---------------------------|-------------------------|--------------------------------|---------------------------|-------------------|
| Belopp vid årets ingång                          | 300 000                   | 60 000                  | 12 392 963                     | 2 997 096                 | <b>15 750 059</b> |
| Disposition enligt beslut av<br>årets årsstämma: |                           |                         |                                |                           |                   |
| Utdelning  |                           |                         | -1 668 500                     |                           | <b>-1 668 500</b> |
| Balanseras i ny räkning                          |                           |                         | 2 997 096                      | -2 997 096                | <b>0</b>          |
| Årets resultat                                   |                           |                         |                                | 2 879 400                 | <b>2 879 400</b>  |
| <b>Belopp vid årets utgång</b>                   | <b>300 000</b>            | <b>60 000</b>           | <b>13 721 559</b>              | <b>2 879 400</b>          | <b>16 960 959</b> |

**Resultatdisposition**

Styrelsen föreslår att till förfogande stående vinstmedel (kronor):

|                        |                   |
|------------------------|-------------------|
| balanserad vinst       | 13 721 559        |
| årets vinst            | 2 879 400         |
|                        | <b>16 600 959</b> |
| <br>                   |                   |
| disponeras så att      |                   |
| i ny räkning överföres | 16 600 959        |
|                        | <b>16 600 959</b> |

| <b>Resultaträkning</b>  | <b>Not</b> | <b>2022-05-01</b>  | <b>2021-05-01</b>  |
|---|------------|--------------------|--------------------|
|   | <b>1</b>   | <b>-2023-04-30</b> | <b>-2022-04-30</b> |
| <i>Rörelseintäkter, lagerförändringar m. m.</i>                       |            |                    |                    |
| Nettoomsättning   |            | 30 437 772         | 28 948 739         |
| Övriga rörelseintäkter  |            | 25 139             | 327 889            |
| <b>Summa rörelseintäkter, lagerförändringar m.m.</b>                  |            | <b>30 462 911</b>  | <b>29 276 628</b>  |
| <i>Rörelsekostnader</i>   |            |                    |                    |
| Råvaror och förnödenheter   |            | -9 168 425         | -7 183 181         |
| Övriga externa kostnader  |            | -9 971 740         | -9 733 464         |
| Personalkostnader   | 2          | -8 856 872         | -7 984 988         |
| Avskrivningar av materiella och immateriella<br>anläggningstillgångar |            | -423 969           | -468 726           |
| Övriga rörelsekostnader   |            | -2 567             | -353               |
| <b>Summa rörelsekostnader</b>   |            | <b>-28 423 573</b> | <b>-25 370 712</b> |
| <b>Rörelseresultat</b>  |            | <b>2 039 338</b>   | <b>3 905 916</b>   |
| <b>Finansiella poster</b>   |            |                    |                    |
| Resultat från andelar i koncernföretag                                |            | 668 500            | 0                  |
| Övriga ränteintäkter och liknande resultatposter                      | 3          | 45 551             | 22 300             |
| Räntekostnader och liknande resultatposter                            |            | -112               | -60                |
| <b>Summa finansiella poster</b>                                       |            | <b>713 939</b>     | <b>22 240</b>      |
| <b>Resultat efter finansiella poster</b>                              |            | <b>2 753 277</b>   | <b>3 928 156</b>   |
| <b>Bokslutsdispositioner</b>  |            |                    |                    |
| Förändring av periodiseringsfonder                                    |            | 337 000            | -575 000           |
| Förändring av överavskrivningar                                       |            | 401 387            | 445 817            |
| <b>Summa bokslutsdispositioner</b>                                    |            | <b>738 387</b>     | <b>-129 183</b>    |
| <b>Resultat före skatt</b>  |            | <b>3 491 664</b>   | <b>3 798 973</b>   |
| <b>Skatter</b>  |            |                    |                    |
| Skatt på årets resultat   |            | -612 264           | -801 877           |
| <b>Årets resultat</b>   |            | <b>2 879 400</b>   | <b>2 997 096</b>   |

| Balansräkning  | Not | 2023-04-30        | 2022-04-30        |
|--|-----|-------------------|-------------------|
|  | 1   |                   |                   |
| <b>TILLGÅNGAR</b>  |     |                   |                   |
| <b>Anläggningstillgångar</b>   |     |                   |                   |
| <i>Immateriella anläggningstillgångar</i>                                      |     |                   |                   |
| Licenser   | 4   | 373 147           | 408 603           |
| <b>Summa immateriella anläggningstillgångar</b>                                |     | <b>373 147</b>    | <b>408 603</b>    |
| <i>Materiella anläggningstillgångar</i>  |     |                   |                   |
| Inventarier, verktyg och installationer  | 5   | 959 604           | 1 341 571         |
| Förbättringsutgifter på annans fastighet                                       | 6   | 124 379           | 0                 |
| Pågående nyanläggningar och förskott avseende materiella anläggningstillgångar | 7   | 1 877 661         | 39 270            |
| <b>Summa materiella anläggningstillgångar</b>                                  |     | <b>2 961 644</b>  | <b>1 380 841</b>  |
| <i>Finansiella anläggningstillgångar</i>                                       |     |                   |                   |
| Andelar i koncernföretag   | 8   | 391 000           | 391 000           |
| Fordringar hos koncernföretag  | 9   | 1 000 000         | 1 000 000         |
| Andra långfristiga värdepappersinnehav   | 10  | 3 982 600         | 0                 |
| Andra långfristiga fordringar  | 11  | 0                 | 3 982 600         |
| <b>Summa finansiella anläggningstillgångar</b>                                 |     | <b>5 373 600</b>  | <b>5 373 600</b>  |
| <b>Summa anläggningstillgångar</b>   |     | <b>8 708 391</b>  | <b>7 163 044</b>  |
| <b>Omsättningstillgångar</b>   |     |                   |                   |
| <i>Varulager m. m.</i>   |     |                   |                   |
| Råvaror och förnödenheter  |     | 299 332           | 255 446           |
| <b>Summa varulager</b>   |     | <b>299 332</b>    | <b>255 446</b>    |
| <i>Kortfristiga fordringar</i>   |     |                   |                   |
| Övriga fordringar  |     | 613 882           | 444 348           |
| Fordringar hos koncernföretag  |     | 435 914           | 534 640           |
| Förutbetalda kostnader och upplupna intäkter                                   |     | 703 566           | 400 728           |
| <b>Summa kortfristiga fordringar</b>   |     | <b>1 753 362</b>  | <b>1 379 716</b>  |
| <i>Kortfristiga placeringar</i>  |     |                   |                   |
| Övriga kortfristiga placeringar  |     | 3 000 000         | 0                 |
| <b>Summa kortfristiga placeringar</b>  |     | <b>3 000 000</b>  | <b>0</b>          |
| <i>Kassa och bank</i>  |     |                   |                   |
| Kassa och bank   |     | 12 005 370        | 15 984 100        |
| <b>Summa kassa och bank</b>  |     | <b>12 005 370</b> | <b>15 984 100</b> |
| <b>Summa omsättningstillgångar</b>   |     | <b>17 058 064</b> | <b>17 619 262</b> |
| <b>SUMMA TILLGÅNGAR</b>  |     | <b>25 766 455</b> | <b>24 782 306</b> |

**Balansräkning** Not 2023-04-30 2022-04-30  
1

**EGET KAPITAL OCH SKULDER**

*Eget kapital*

*Bundet eget kapital*

|                                  |                |                |
|----------------------------------|----------------|----------------|
| Aktiekapital                     | 300 000        | 300 000        |
| Reservfond                       | 60 000         | 60 000         |
| <b>Summa bundet eget kapital</b> | <b>360 000</b> | <b>360 000</b> |

*Fritt eget kapital*

|                                 |                   |                   |
|---------------------------------|-------------------|-------------------|
| Balanserat resultat             | 13 721 559        | 12 392 963        |
| Årets resultat                  | 2 879 400         | 2 997 096         |
| <b>Summa fritt eget kapital</b> | <b>16 600 959</b> | <b>15 390 059</b> |
| <b>Summa eget kapital</b>       | <b>16 960 959</b> | <b>15 750 059</b> |

**Obeskattade reserver** 12

|                                   |                  |                  |
|-----------------------------------|------------------|------------------|
| Periodiseringsfonder              | 3 913 000        | 4 250 000        |
| Ackumulerade överavskrivningar    | 1 295 334        | 1 696 721        |
| <b>Summa obeskattade reserver</b> | <b>5 208 334</b> | <b>5 946 721</b> |

*Långfristiga skulder*

|                                   |            |          |
|-----------------------------------|------------|----------|
| Övriga skulder                    | 364        | 0        |
| <b>Summa långfristiga skulder</b> | <b>364</b> | <b>0</b> |

*Kortfristiga skulder*

|  |                  |                  |
|--|------------------|------------------|
| Leverantörsskulder                           | 1 422 559        | 979 502          |
| Skulder till koncernföretag                  | 198 860          | 198 860          |
| Övriga skulder                               | 262 088          | 336 336          |
| Upplupna kostnader och förutbetalda intäkter | 1 713 291        | 1 570 828        |
| <b>Summa kortfristiga skulder</b>            | <b>3 596 798</b> | <b>3 085 526</b> |

**SUMMA EGET KAPITAL OCH SKULDER** **25 766 455** **24 782 306**

## Noter

### Not 1 Redovisningsprinciper

#### Allmänna upplysningar

Årsredovisningen är upprättad i enlighet med årsredovisningslagen och Bokföringsnämndens allmänna råd (BFNAR 2016:10) om årsredovisning i mindre företag.

#### Avskrivning

Tillämpade avskrivningstider:

##### *Immateriella anläggningstillgångar*

|          |       |
|----------|-------|
| Licenser | 20 år |
|----------|-------|

##### *Materiella anläggningstillgångar*

|         |      |
|---------|------|
| Datorer | 5 år |
|---------|------|

|             |         |
|-------------|---------|
| Inventarier | 5-15 år |
|-------------|---------|

|                      |       |
|----------------------|-------|
| Förbättringsutgifter | 20 år |
|----------------------|-------|

#### Nyckeltalsdefinitioner

Nettoomsättning

Rörelsens huvudintäkter, fakturerade kostnader, sidointäkter samt intäktskorrigeringar.

Resultat efter finansiella poster

Resultat efter finansiella intäkter och kostnader men före bokslutsdispositioner och skatter.

Balansomslutning

Företagets samlade tillgångar.

Soliditet (%)

Justerat eget kapital (eget kapital och obeskattade reserver med avdrag för uppskjuten skatt) i procent av balansomslutning.

### Not 2 Medelantalet anställda

|                        | 2022-05-01<br>-2023-04-30 | 2021-05-01<br>-2022-04-30 |
|------------------------|---------------------------|---------------------------|
| Medelantalet anställda | 19                        | 17                        |

**Not 3 Övriga ränteintäkter och liknande resultatposter**

|  | <b>2022-05-01</b>  | <b>2021-05-01</b>  |
|--|--------------------|--------------------|
|  | <b>-2023-04-30</b> | <b>-2022-04-30</b> |
| Ränteintäkter och liknande resultatposter som avser kortfristiga fordringar på och andelar i koncernföretag som är omsättningstillgång | 45 551             | 22 300             |
|  | <b>45 551</b>      | <b>22 300</b>      |

**Not 4 Licenser**

|   | <b>2023-04-30</b> | <b>2022-04-30</b> |
|---|-------------------|-------------------|
| Ingående anskaffningsvärden                     | 1 074 315         | 1 074 315         |
| <b>Utgående ackumulerade anskaffningsvärden</b> | <b>1 074 315</b>  | <b>1 074 315</b>  |
| Ingående avskrivningar                          | -665 712          | -613 238          |
| Årets avskrivningar                             | -35 456           | -52 474           |
| <b>Utgående ackumulerade avskrivningar</b>      | <b>-701 168</b>   | <b>-665 712</b>   |
| <b>Utgående redovisat värde</b>                 | <b>373 147</b>    | <b>408 603</b>    |

**Not 5 Inventarier, verktyg och installationer**

|   | <b>2023-04-30</b> | <b>2022-04-30</b> |
|---|-------------------|-------------------|
| Ingående anskaffningsvärden                     | 10 239 923        | 10 171 923        |
| Inköp   | 0                 | 68 000            |
| <b>Utgående ackumulerade anskaffningsvärden</b> | <b>10 239 923</b> | <b>10 239 923</b> |
| Ingående avskrivningar                          | -8 898 352        | -8 482 100        |
| Årets avskrivningar                             | -381 967          | -416 252          |
| <b>Utgående ackumulerade avskrivningar</b>      | <b>-9 280 319</b> | <b>-8 898 352</b> |
| <b>Utgående redovisat värde</b>                 | <b>959 604</b>    | <b>1 341 571</b>  |

**Not 6 Förbättringsutgifter på annans fastighet**

|   | <b>2023-04-30</b> | <b>2022-04-30</b> |
|---|-------------------|-------------------|
| Inköp   | 98 970            | 0                 |
| Omklassificeringar                              | 31 995            | 0                 |
| <b>Utgående ackumulerade anskaffningsvärden</b> | <b>130 965</b>    | <b>0</b>          |
| Årets avskrivningar                             | -6 546            | 0                 |
| <b>Utgående ackumulerade avskrivningar</b>      | <b>-6 546</b>     | <b>0</b>          |
| <b>Utgående redovisat värde</b>                 | <b>124 419</b>    | <b>0</b>          |

**Not 7 Pågående nyanläggningar och förskott avseende materiella anläggningar**

|   | <b>2023-04-30</b> | <b>2022-04-30</b> |
|---|-------------------|-------------------|
| Ingående anskaffningsvärden                     | 39 270            | 39 270            |
| Inköp   | 1 870 346         | 0                 |
| Omklassificeringar                              | -31 955           | 0                 |
| <b>Utgående ackumulerade anskaffningsvärden</b> | <b>1 877 661</b>  | <b>39 270</b>     |
| <b>Utgående redovisat värde</b>                 | <b>1 877 661</b>  | <b>39 270</b>     |

**Not 8 Andelar i koncernföretag**

|   | <b>2023-04-30</b> | <b>2022-04-30</b> |
|---|-------------------|-------------------|
| Ingående anskaffningsvärden                     | 391 000           | 391 000           |
| <b>Utgående ackumulerade anskaffningsvärden</b> | <b>391 000</b>    | <b>391 000</b>    |
| <b>Utgående redovisat värde</b>                 | <b>391 000</b>    | <b>391 000</b>    |

**Not 9 Fordringar hos koncernföretag**

|   | <b>2023-04-30</b> | <b>2022-04-30</b> |
|---|-------------------|-------------------|
| Ingående anskaffningsvärden                     | 1 000 000         | 1 000 000         |
| <b>Utgående ackumulerade anskaffningsvärden</b> | <b>1 000 000</b>  | <b>1 000 000</b>  |
| <b>Utgående redovisat värde</b>                 | <b>1 000 000</b>  | <b>1 000 000</b>  |

**Not 10 Andra långfristiga värdepappersinnehav**

|   | <b>2023-04-30</b> | <b>2022-04-30</b> |
|---|-------------------|-------------------|
| Omklassificeringar                              | 3 982 600         | 0                 |
| <b>Utgående ackumulerade anskaffningsvärden</b> | <b>3 982 600</b>  | <b>0</b>          |
| <b>Utgående redovisat värde</b>                 | <b>3 982 600</b>  | <b>0</b>          |

**Not 11 Andra långfristiga fordringar**

|   | <b>2023-04-30</b> | <b>2022-04-30</b> |
|---|-------------------|-------------------|
| Ingående anskaffningsvärden                     | 4 119 513         | 4 119 513         |
| Omklassificeringar                              | -3 982 600        |                   |
| <b>Utgående ackumulerade anskaffningsvärden</b> | <b>136 913</b>    | <b>4 119 513</b>  |
| Ingående nedskrivningar                         | -136 913          | -136 913          |
| <b>Utgående ackumulerade nedskrivningar</b>     | <b>-136 913</b>   | <b>-136 913</b>   |
| <b>Utgående redovisat värde</b>                 | <b>0</b>          | <b>3 982 600</b>  |

**Not 12 Obeskattade reserver**

|                                | <b>2023-04-30</b> | <b>2022-04-30</b> |
|--------------------------------|-------------------|-------------------|
| Ackumulerade överavskrivningar | 1 295 334         | 1 696 721         |
| Periodiseringsfond 2016-2017   | 0                 | 999 000           |
| Periodiseringsfond 2017-2018   | 698 000           | 698 000           |
| Periodiseringsfond 2019-2020   | 325 000           | 325 000           |
| Periodiseringsfond 2020-2021   | 931 000           | 931 000           |
| Periodiseringsfond 2021-2022   | 1 297 000         | 1 297 000         |
| Periodiseringsfond 2022-2023   | 662 000           | 0                 |
|                                | <b>5 208 334</b>  | <b>5 946 721</b>  |

**Not 13 Väsentliga händelser efter räkenskapsårets slut**


Efter räkenskapsårets slut har kriget mellan Ryssland och Ukraina fortgått, vilket påverkar omvärlden i olika utsträckning. BK Fast Food i Kristianstad AB har ingen direkt verksamhet med varken Ryssland eller Ukraina, men påverkas indirekt av de effekter kriget medför. Bland annat ser vi en ökad prisbild på bränsle- och energikostnader samt ökad inflation. Bolaget följer utvecklingen för att kunna agera om situationen skulle förändras.

Efter räkenskapsåret slut har bolaget förvärvat Fastigheten Mjölet 4 AB, org.nummer 559078-9185.


Kristianstad den 10 juli 2023




Kok-Hoong Lee  
Ordförande



Truong Giang




Sheng Jin



Jenny Lee

Dean Lee  
Verkställande direktör



Yun Xia Jiang Lee



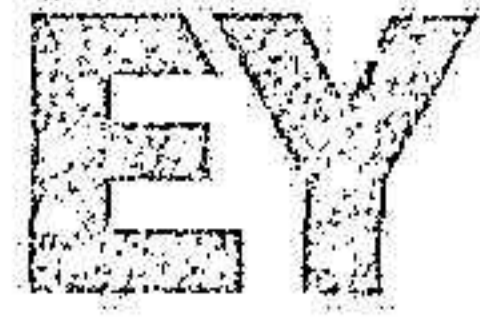
Anders Lee

Vår revisionsberättelse har lämnats den 21/8 2023

Ernst & Young AB



Markus Niléhn  
Auktoriserad revisor



Building a better  
working world

2023090401568

## Revisionsberättelse

Till bolagsstämman i BK Fast Food i Kristianstad AB, org.nr 556575-0527

### Rapport om årsredovisningen

#### Uttalanden

Vi har utfört en revision av årsredovisningen för BK Fast Food i Kristianstad AB för räkenskapsåret 2022-05-01 - 2023-04-30.

Enligt vår uppfattning har årsredovisningen upprättats i enlighet med årsredovisningslagen och ger en i alla väsentliga avseenden rättvisande bild av BK Fast Food i Kristianstad ABs finansiella ställning per den 30 april 2023 och av dess finansiella resultat för året enligt årsredovisningslagen. Förvaltningsberättelsen är förenlig med årsredovisningens övriga delar.

Vi tillstyrker därför att bolagsstämman fastställer resultaträkningen och balansräkningen.

#### Grund för uttalanden

Vi har utfört revisionen enligt International Standards on Auditing (ISA) och god revisionssed i Sverige. Vårt ansvar enligt dessa standarder beskrivs närmare i avsnittet *Revisorns ansvar*. Vi är oberoende i förhållande till BK Fast Food i Kristianstad AB enligt god revisorssed i Sverige och har i övrigt fullgjort vårt yrkesetiska ansvar enligt dessa krav.

Vi anser att de revisionsbevis vi har inhämtat är tillräckliga och ändamålsenliga som grund för våra uttalanden.

#### Styrelsens och verkställande direktörens ansvar

Det är styrelsen och verkställande direktören som har ansvaret för att årsredovisningen upprättas och att den ger en rättvisande bild enligt årsredovisningslagen. Styrelsen och verkställande direktören ansvarar även för den interna kontroll som de bedömer är nödvändig för att upprätta en årsredovisning som inte innehåller några väsentliga felaktigheter, vare sig dessa beror på oegentligheter eller misstag.

Vid upprättandet av årsredovisningen ansvarar styrelsen och verkställande direktören för bedömningen av bolagets förmåga att fortsätta verksamheten. De upplyser, när så är tillämpligt, om förhållanden som kan påverka förmågan att fortsätta verksamheten och att använda antagandet om fortsatt drift. Antagandet om fortsatt drift tillämpas dock inte om beslut har fattats om att avveckla verksamheten.

#### Revisorns ansvar

Våra mål är att uppnå en rimlig grad av säkerhet om att årsredovisningen som helhet inte innehåller några väsentliga felaktigheter, vare sig dessa beror på oegentligheter eller misstag, och att lämna en revisionsberättelse som innehåller våra uttalanden. Rimlig säkerhet är en hög grad av säkerhet, men är ingen garanti för att en revision som utförs enligt ISA och god revisionssed i Sverige alltid kommer att upptäcka en väsentlig felaktighet om en sådan finns. Felaktigheter kan uppstå på grund av oegentligheter eller misstag och anses vara väsentliga om de enskilt eller tillsammans rimligen kan förväntas påverka de ekonomiska beslut som användare fattar med grund i årsredovisningen.

Som del av en revision enligt ISA använder vi professionellt omdöme och har en professionellt skeptisk inställning under hela revisionen. Dessutom:

- identifierar och bedömer vi riskerna för väsentliga felaktigheter i årsredovisningen, vare sig dessa beror på oegentligheter eller misstag, utformar och utför granskningsåtgärder bland annat utifrån dessa risker och inhämtar revisionsbevis som är tillräckliga och ändamålsenliga för att utgöra en grund för våra uttalanden. Risken för att inte upptäcka en väsentlig felaktighet till följd av oegentligheter är högre än för en väsentlig felaktighet som beror på misstag, eftersom oegentligheter kan innefatta agerande i maskopi, förfalskning, avsiktliga utelämnanden, felaktig information eller åsidosättande av intern kontroll.
- skaffar vi oss en förståelse av den del av bolagets interna kontroll som har betydelse för vår revision för att utforma granskningsåtgärder som är lämpliga med hänsyn till omständigheterna, men inte för att uttala oss om effektiviteten i den interna kontrollen.
- utvärderar vi lämpligheten i de redovisningsprinciper som används och rimligheten i styrelsens och verkställande direktörens uppskattningar i redovisningen och tillhörande upplysningar.
- drar vi en slutsats om lämpligheten i att styrelsen och verkställande direktören använder antagandet om fortsatt drift vid upprättandet av årsredovisningen. Vi drar också en slutsats, med grund i de inhämtade revisionsbevisen, om det finns någon väsentlig osäkerhetsfaktor som avser sådana händelser eller förhållanden som kan leda till betydande tvivel om bolagets förmåga att fortsätta verksamheten. Om vi drar slutsatsen att det finns en väsentlig osäkerhetsfaktor, måste vi i revisionsberättelsen fästa uppmärksamheten på upplysningarna i årsredovisningen om den väsentliga osäkerhetsfaktorn eller, om sådana upplysningar är otillräckliga, modifiera uttalandet om årsredovisningen. Våra slutsatser baseras på de revisionsbevis som inhämtas fram till datumet för revisionsberättelsen. Dock kan framtida händelser eller förhållanden göra att ett bolag inte längre kan fortsätta verksamheten.
- utvärderar vi den övergripande presentationen, strukturen och innehållet i årsredovisningen, däribland upplysningarna, och om årsredovisningen återger de underliggande transaktionerna och händelserna på ett sätt som ger en rättvisande bild.

Vi måste informera styrelsen om bland annat revisionens planerade omfattning och inriktning samt tidpunkten för den. Vi måste också informera om betydelsefulla iakttagelser under revisionen, däribland de eventuella betydande brister i den interna kontrollen som vi identifierat.



Building a better  
working world

2023090401569

## Rapport om andra krav enligt lagar och andra författningar

### Uttalanden

Utöver vår revision av årsredovisningen har vi även utfört en revision av styrelsens och verkställande direktörens förvaltning av BK Fast Food i Kristianstad AB för räkenskapsåret 2022-05-01 - 2023-04-30 samt av förslaget till dispositioner beträffande bolagets vinst eller förlust.

Vi tillstyrker att bolagsstämman disponerar vinsten enligt förslaget i förvaltningsberättelsen och beviljar styrelsens ledamöter och verkställande direktören ansvarsfrihet för räkenskapsåret.

### Grund för uttalanden

Vi har utfört revisionen enligt god revisions sed i Sverige. Vårt ansvar enligt denna beskrivs närmare i avsnittet *Revisorns ansvar*. Vi är oberoende i förhållande till BK Fast Food i Kristianstad AB enligt god revisors sed i Sverige och har i övrigt fullgjort vårt yrkesetiska ansvar enligt dessa krav.

Vi anser att de revisionsbevis vi har inhämtat är tillräckliga och ändamålsenliga som grund för våra uttalanden.

### Styrelsens och verkställande direktörens ansvar

Det är styrelsen som har ansvaret för förslaget till dispositioner beträffande bolagets vinst eller förlust. Vid förslag till utdelning innefattar detta bland annat en bedömning av om utdelningen är försvarlig med hänsyn till de krav som bolagets verksamhetsart, omfattning och risker ställer på storleken av bolagets egna kapital, konsolideringsbehov, likviditet och ställning i övrigt.

Styrelsen ansvarar för bolagets organisation och förvaltningen av bolagets angelägenheter. Detta innefattar bland annat att fortlöpande bedöma bolagets ekonomiska situation och att tillse att bolagets organisation är utformad så att bokföringen, medelsförvaltningen och bolagets ekonomiska angelägenheter i övrigt kontrolleras på ett betryggande sätt. Verkställande direktören ska sköta den löpande förvaltningen enligt styrelsens riktlinjer och anvisningar och bland annat vidta de åtgärder som är nödvändiga för att bolagets bokföring ska fullgöras i överensstämmelse med lag och för att medelsförvaltningen ska skötas på ett betryggande sätt.

### Revisorns ansvar

Vårt mål beträffande revisionen av förvaltningen, och därmed vårt uttalande om ansvarsfrihet, är att inhämta revisionsbevis för att med en rimlig grad av säkerhet kunna bedöma om någon styrelseledamot eller verkställande direktören i något väsentligt avseende:

- företagit någon åtgärd eller gjort sig skyldig till någon försummelse som kan föranleda ersättningsskyldighet mot bolaget, eller
- på något annat sätt handlat i strid med aktiebolagslagen, årsredovisningslagen eller bolagsordningen.

Vårt mål beträffande revisionen av förslaget till dispositioner av bolagets vinst eller förlust, och därmed vårt uttalande om detta, är att med rimlig grad av säkerhet bedöma om förslaget är förenligt med aktiebolagslagen.

Rimlig säkerhet är en hög grad av säkerhet, men ingen garanti för att en revision som utförs enligt god revisions sed i Sverige alltid kommer att upptäcka åtgärder eller försummelser som kan föranleda ersättningsskyldighet mot bolaget, eller att ett förslag till dispositioner av bolagets vinst eller förlust inte är förenligt med aktiebolagslagen.

Som en del av en revision enligt god revisions sed i Sverige använder vi professionellt omdöme och har en professionellt skeptisk inställning under hela revisionen. Granskningen av förvaltningen och förslaget till dispositioner av bolagets vinst eller förlust grundar sig främst på revisionen av räkenskaperna. Vilka tillkommande granskningsåtgärder som utförs baseras på vår professionella bedömning med utgångspunkt i risk och väsentlighet. Det innebär att vi fokuserar granskningen på sådana åtgärder, områden och förhållanden som är väsentliga för verksamheten och där avsteg och överträdelser skulle ha särskild betydelse för bolagets situation. Vi går igenom och prövar fattade beslut, beslutsunderlag, vidtagna åtgärder och andra förhållanden som är relevanta för vårt uttalande om ansvarsfrihet. Som underlag för vårt uttalande om styrelsens förslag till dispositioner beträffande bolagets vinst eller förlust har vi granskat om förslaget är förenligt med aktiebolagslagen.

Kristianstad den 21/8 2023

Ernst & Young AB

Markus Niléhn  
Auktoriserad revisor