

Styrelsen och verkställande direktören för

Esswell International AB

Org nr 556522-6403

får härmed avge

Årsredovisning och koncernredovisning

för räkenskapsåret 1 januari - 31 december 2023

<u>Innehåll:</u>	<u>sida</u>
Förvaltningsberättelse	2
Resultaträkning - koncernen	4
Balansräkning - koncernen	5
Rapport över förändringar i eget kapital - koncernen	6
Kassaflödesanalys - koncernen	7
Resultaträkning - moderföretaget	8
Balansräkning - moderföretaget	9
Rapport över förändringar i eget kapital - moderföretaget	10
Kassaflödesanalys - moderföretaget	11
Noter med redovisningsprinciper och bokslutskommentarer	12
Underskrifter	25

Undertecknad styrelseledamot i Esswell International AB intygar härmed, att resultaträkningen och balansräkningen i årsredovisningen för moderbolaget samt koncernresultaträkningen och koncernbalansräkningen har fastställts på årsstämma den 16 april 2024. Årsstämman beslutade att godkänna styrelsens förslag till hur vinsten ska fördelas. Jag intygar också att innehållet i dessa handlingar stämmer överens med originalen.

Göteborg 2024-05-02

Mikael Lestrup

Förvaltningsberättelse

Allmänt om verksamheten

Koncernen och moderföretaget

Bolaget bedriver internationell handel med papper och pappersmassa. Dotterbolag i Polen bedriver agenturverksamhet inom samma bransch.

Årets nettoomsättning uppgick till SEK 907 654 tkr.

Agenturomsättningen uppgick till 334 789 tkr vilket medför att det sammanlagda värdet på omsättningen uppgick till 1 242 443 tkr.

Bolaget är ett helägt dotterbolag till Esswell International Holding AB.

Utveckling av företagets verksamhet, resultat och ställning

Koncernen

<i>Ekonomisk översikt</i>	2023	2022	2021	2020
Nettoomsättning tkr	907 654	1 057 661	783 292	960 571
Balansomslutning tkr	287 262	290 666	272 153	197 558
Räntetäckningsgrad	6	16	59	22
Soliditet %	32	37	32	44

Definitioner: se not 30

Moderföretaget

<i>Ekonomisk översikt</i>	2023	2022	2021	2020
Nettoomsättning tkr	903 514	1 051 248	777 960	957 149
Balansomslutning tkr	286 584	288 349	270 631	196 718
Räntetäckningsgrad	6	16	57	21
Soliditet %	32	36	32	44

Definitioner: se not 26

Viktiga förhållanden

2023 har präglats av varierande priser på en lägre nivå och mot slutet av året logistiska svårigheter. Priserna på papper och massa har överlag fallit under året, som i övrigt präglats av lägre konsumtion, högre räntor och inflation globalt.

Valutakursen för SEK har under året gentemot EUR och USD varit relativt stabil.

När vi summerar året, har volymerna, omsättningen och resultatet minskat.

Vi verkar i länder som ofta uppvisar oförutsägbara svängningar, främst på grund av politiska, finansiella och sociala orsaker, vilket gör att det kan vara svårt att förutse händelser som kan påverka verksamheten. Dock sätter vi stor vikt vid att försöka anpassa oss och samtidigt försöka förutse vad som kan tänkas hända framåt.

Den förmågan är av största vikt för bolagets framåtskridande och hur vi kommer att utvecklas.

Förväntad framtida utveckling

Vi tror att år 2024 inledningsvis kommer att innebära lägre priser och ett mycket större utbud på de varor vi handlar med.

Hur det kommer att påverka 2024 års försäljning, resultat och omsättning är svårt att bedöma.

Som en följd av ett fortsatt högt ränte och inflationsläge i den svenska och internationella ekonomin, kan konsumtionen förväntas vara relativt svag, vilket kan komma att påverka vår försäljning.

Även det pågående kriget i Ukraina och Gaza samt Suezkrisen kommer utöver den mänskliga tragedin även att påverka energi och transportkostnader, det kommer också med stor sannolikhet även att påverka de produkter vi säljer. Per denna årsredovisnings underskriftsdag har dessa

händelser i viss mån påverkat bolagets finansiella ställning resultat och kassaflöde.

Väsentliga risker och osäkerhetsfaktorer*Användning av finansiella instrument*

För att minimera riskexponeringen täcks alla valutarisker genom valutaterminskontrakt och alla kundfordringar av remburs eller kreditförsäkring.

Nuvarande kreditförsäkringsavtal sträcker sig till slutet av 2024.

Affärerna genomförs i allt väsentligt på ett sådant sätt att det finns ett samtidigt åtagande från kunder och leverantörer avseende priser och leveranstider. Det finns alltså ingen exponering mot prisfluktationer på annat sätt än att bolagets omsättning stiger och sjunker i takt med förändringar på världsmarknadspriserna för papper, kartong och pappersmassa.

Den totala exponeringen inklusive ej redovisade terminer uppgår för fordringar till 162 647 tkr och för skulder till 48 576 tkr.

Förslag till disposition av företaget vinst eller förlust

Styrelsen föreslår att fritt eget kapital, tkr 47 565 disponeras enligt följande:

Utdelning [450 000 * 17,77778 kr]	8 000
Balanseras i ny räkning	39 565
Summa tkr	<u>47 565</u>

Styrelsen anser att förslaget är förenligt med försiktighetsregeln i 17 kap. 3 § aktiebolagslagen enligt följande redogörelse:

Styrelsen anser att den föreslagna vinstutdelningen är försvarlig med hänsyn till de krav som verksamhetens art, omfattning och risker ställer på storleken av det egna kapitalet samt bolagets konsolideringsbehov, likviditet och ställning i övrigt.

Vad beträffar koncernens och moderföretagets resultat och ställning i övrigt, hänvisas till efterföljande resultat- och balansräkningar med tillhörande noter.

Resultaträkning - koncernen

<i>Belopp i tkr</i>	<i>Not</i>	<i>2023</i>	<i>2022</i>
Nettoomsättning	3	907 654	1 057 661
Övriga rörelseintäkter	4	2 812	922
		<u>910 466</u>	<u>1 058 583</u>
Rörelsens kostnader			
Handelsvaror		-834 424	-964 216
Övriga externa kostnader		-13 001	-15 665
Personalkostnader	5	-29 264	-27 862
Av- och nedskrivningar av materiella anläggningstillgångar		-1 923	-1 727
Övriga rörelsekostnader	6	<u>-346</u>	<u>-1 552</u>
Rörelseresultat	7	<u>31 508</u>	<u>47 561</u>
Resultat från finansiella poster			
Ränteintäkter och liknande resultatposter	9	461	51
Räntekostnader och liknande resultatposter	10	<u>-5 154</u>	<u>-2 878</u>
Resultat efter finansiella poster		<u>26 815</u>	<u>44 734</u>
Bokslutsdispositioner			
Koncernbidrag, lämnade		<u>-13 000</u>	<u>-10 000</u>
Resultat före skatt		<u>13 815</u>	<u>34 734</u>
Skatt på årets resultat	11	<u>-2 756</u>	<u>-6 566</u>
Årets resultat		<u>11 059</u>	<u>28 168</u>
Hänförligt till			
Moderföretagets aktieägare		10 470	26 622
Minoritetsintresse		589	1 546

Balansräkning - koncernen

<i>Belopp i tkr</i>	<i>Not</i>	<i>2023-12-31</i>	<i>2022-12-31</i>
TILLGÅNGAR			
Anläggningstillgångar			
Materiella anläggningstillgångar			
Inventarier	12	2 282	2 520
		<u>2 282</u>	<u>2 520</u>
Summa anläggningstillgångar		2 282	2 520
Omsättningstillgångar			
Varulager m m			
Förskott till leverantörer		5 461	1 377
		<u>5 461</u>	<u>1 377</u>
Kortfristiga fordringar			
Kundfordringar	18	250 079	255 164
Aktuell skattefordran		5 755	2 043
Övriga fordringar		488	548
Förutbetalda kostnader och upplupna intäkter	14	21 920	23 654
		<u>278 242</u>	<u>281 409</u>
Kortfristiga placeringar		<u>—</u>	<u>124</u>
Kassa och bank			
Kassa och bank	22	1 377	5 236
		<u>1 377</u>	<u>5 236</u>
Summa omsättningstillgångar		285 080	288 146
SUMMA TILLGÅNGAR		287 362	290 666

2024050313422

D

Balansräkning - koncernen

Belopp i tkr	Not	2023-12-31	2022-12-31
EGET KAPITAL OCH SKULDER			
Eget kapital	15		
Aktiekapital		45 000	45 000
Balanserat resultat inkl årets resultat		47 653	60 831
Eget kapital hänförligt till moderföretagets aktieägare		92 653	105 831
Minoritetsintresse		630	1 650
Summa eget kapital		93 283	107 481
Kortfristiga skulder			
Checkräkningskredit	16	99 490	80 949
Förskott från kunder		10 893	3 645
Leverantörsskulder		51 184	67 797
Skulder till koncernföretag		13 000	10 000
Aktuell skatteskuld		–	–
Övriga skulder		8 840	8 980
Upplupna kostnader och förutbetalda intäkter	17	10 672	11 814
		194 079	183 185
SUMMA EGET KAPITAL OCH SKULDER		287 362	290 666

Rapport över förändringar i eget kapital - koncernen

2023-12-31						
	Aktie-kapital	Övrigt tillskjutet kapital	Reserver	Bal.res inkl årets resultat	Minoritet	Summa eget kapital
Ingående balans	45 000	–	–	60 831	1 650	107 481
Årets resultat			–	10 470	589	11 059
Förändringar direkt mot eget kapital						
Omräkningsdiff			–	-148	-63	-211
Summa	–	–	–	-148	-63	-211
Transaktioner med ägare						
Utdelning				-23 500	-1 546	-25 046
Aktieägartillskott erhållna						–
Summa	–	–	–	-23 500	-1 546	-25 046
Vid årets utgång	45 000	–	–	47 653	630	93 283
Villkorlig återbetalningsskyldighet för aktieägartillskott uppgick till 15 000 tkr						
2022-12-31						
	Aktie-kapital	Övrigt tillskjutet kapital	Reserver	Bal.res inkl årets resultat	Minoritet	Summa eget kapital
Ingående balans	45 000	–	–	42 058	1 252	88 310
Årets resultat			–	26 622	1 546	28 168
Förändringar direkt mot eget kapital						
Omräkningsdiff			–	151	65	216
Summa	–	–	–	151	65	216
Transaktioner med ägare						
Utdelning				-23 000	-1 213	-24 213
Aktieägartillskott erhållna		–		15 000		15 000
Summa	–	–	–	-8 000	-1 213	-9 213
Vid årets utgång	45 000	–	–	60 831	1 650	107 481
Villkorlig återbetalningsskyldighet för aktieägartillskott uppgick till 15 000 tkr						

Kassaflödesanalys - koncernen

<i>Belopp i tkr</i>	<i>Not</i>	<i>2023</i>	<i>2022</i>
Den löpande verksamheten			
Resultat efter finansiella poster	21	26 815	44 734
Justering för poster som inte ingår i kassaflödet	23	1 131	1 492
		<u>27 946</u>	<u>46 226</u>
Betald inkomstskatt		<u>-6 468</u>	<u>-6 842</u>
Kassaflöde från den löpande verksamheten före förändringar av rörelsekapital		21 478	39 384
<i>Kassaflöde från förändringar i rörelsekapital</i>			
Ökning(-)/Minskning(+) av varulager		-4 084	5 032
Ökning(-)/Minskning(+) av rörelsefordringar		6 879	-21 784
Ökning(+)/Minskning(-) av rörelseskulder		<u>-10 647</u>	<u>7 890</u>
Kassaflöde från den löpande verksamheten		<u>13 626</u>	<u>30 522</u>
Investeringsverksamheten			
Förvärv av materiella anläggningstillgångar		-1 685	-952
Avyttring av materiella anläggningstillgångar		792	235
Förvärv av finansiella tillgångar		-	-
Avyttring av finansiella tillgångar		<u>124</u>	<u>-</u>
Kassaflöde från investeringsverksamheten		<u>-769</u>	<u>-717</u>
Finansieringsverksamheten			
Erhållna aktieägartillskott		-	15 000
Upptagna lån		18 541	-
Amortering av lån		-	-10 948
Lämnade koncernbidrag		-10 000	-7 600
Utbetald utdelning till moderföretagets aktieägare		-23 500	-23 000
Utbetald utdelning till minoritetsintresse		<u>-1 546</u>	<u>-1 213</u>
Kassaflöde från finansieringsverksamheten		<u>-16 505</u>	<u>-27 761</u>
Årets kassaflöde		-3 648	2 044
Likvida medel vid årets början		5 236	2 976
Kursdifferens i likvida medel		<u>-211</u>	<u>216</u>
Likvida medel vid årets slut	22	<u>1 377</u>	<u>5 236</u>

Resultaträkning - moderföretaget

<i>Belopp i tkr</i>	<i>Not</i>	<i>2023</i>	<i>2022</i>
Nettoomsättning	3	903 514	1 051 248
Övriga rörelseintäkter	4	2 800	674
		906 314	1 051 922
Rörelsens kostnader			
Handelsvaror		-834 886	-965 035
Övriga externa kostnader		-12 571	-15 344
Personalkostnader	5	-27 796	-26 519
Av- och nedskrivningar av materiella anläggningstillgångar		-1 745	-1 567
Övriga rörelsekostnader	6	-8	-1 552
Rörelseresultat	7	29 308	41 905
Resultat från finansiella poster			
Resultat från andelar i koncernföretag	8	1 374	3 608
Övriga ränteintäkter och liknande resultatposter	9	461	51
Räntekostnader och liknande resultatposter	10	-5 154	-2 878
Resultat efter finansiella poster		25 989	42 686
Bokslutsdispositioner			
Koncernbidrag, lämnade		-13 000	-10 000
Resultat före skatt		12 989	32 686
Skatt på årets resultat	11	-2 519	-6 064
Årets resultat		10 470	26 622

2024050313425

Balansräkning - moderföretaget

<i>Belopp i tkr</i>	<i>Not</i>	<i>2023-12-31</i>	<i>2022-12-31</i>
TILLGÅNGAR			
Anläggningstillgångar			
Materiella anläggningstillgångar			
Inventarier	12	2 236	2 310
		<u>2 236</u>	<u>2 310</u>
Finansiella anläggningstillgångar			
Andelar i koncernföretag	13	6	6
		<u>6</u>	<u>6</u>
Summa anläggningstillgångar		2 242	2 316
Omsättningstillgångar			
Varulager m m			
Förskott till leverantörer		5 461	1 377
		<u>5 461</u>	<u>1 377</u>
Kortfristiga fordringar			
Kundfordringar	18	249 638	254 704
Fordringar hos koncernföretag		1 374	3 608
Aktuell skattefordran		5 439	1 967
Övriga fordringar		487	548
Förutbetalda kostnader och upplupna intäkter	14	21 916	23 651
		<u>278 854</u>	<u>284 478</u>
Kortfristiga placeringar		—	124
Kassa och bank			
Kassa och bank		27	54
		<u>27</u>	<u>54</u>
Summa omsättningstillgångar		284 342	286 033
SUMMA TILLGÅNGAR		286 584	288 349

2024050313426

Balansräkning - moderföretaget

Belopp i tkr	Not	2023-12-31	2022-12-31
EGET KAPITAL OCH SKULDER			
Eget kapital	15		
<i>Bundet eget kapital</i>			
Aktiekapital		45 000	45 000
		45 000	45 000
<i>Fritt eget kapital</i>			
Balanserat resultat		37 095	33 973
Årets resultat		10 470	26 622
		47 565	60 595
		92 565	105 595
Kortfristiga skulder			
Checkräkningskredit	16	99 490	80 949
Förskott från kunder		10 893	3 645
Leverantörsskulder		51 182	67 783
Skulder till koncernföretag		13 000	10 000
Aktuell skatteskuld		–	–
Övriga skulder		8 782	8 563
Upplupna kostnader och förutbetalda intäkter	17	10 672	11 814
		194 019	182 754
SUMMA EGET KAPITAL OCH SKULDER		286 584	288 349

Rapport över förändringar i eget kapital - moderföretaget

2023-12-31	Bundet eget kapital				Fritt eget kapital		Summa eget kapital
	Aktie-kapital	Övrigt tillskjutet kapital	Reservfond	Över-kurs-fond	Fond för verkligt värde	Bal.res inkl årets resultat	
Ingående balans	45 000	–	–	–	–	60 595	105 595
Årets resultat						10 470	10 470
<i>Transaktioner med ägare</i>							
Utdelning						-23 500	-23 500
Aktieägartillskott erhållna						–	–
Summa	–	–	–	–	–	-23 500	-23 500
Vid årets utgång	45 000	–	–	–	–	47 565	92 565

Villkorlig återbetalningsskyldighet för aktieägartillskott uppgick till 15 000 tkr

2022-12-31	Bundet eget kapital				Fritt eget kapital		Summa eget kapital
	Aktie-kapital	Övrigt tillskjutet kapital	Reservfond	Över-kurs-fond	Fond för verkligt värde	Bal.res inkl årets resultat	
Ingående balans	45 000	–	–	–	–	41 973	86 973
Årets resultat						26 622	26 622
<i>Transaktioner med ägare</i>							
Utdelning						-23 000	-23 000
Aktieägartillskott erhållna						15 000	15 000
Summa	–	–	–	–	–	-8 000	-8 000

Vid årets utgång 45 000 – – – – 60 595 105 595

Villkorlig återbetalningsskyldighet för aktieägartillskott uppgick till 15 000 tkr

Kassaflödesanalys - moderföretaget

<i>Belopp i tkr</i>		2023	2022
Den löpande verksamheten			
Resultat efter finansiella poster	21	25 989	42 686
Justering för poster som inte ingår i kassaflödet	23	-12 047	-8 668
		13 942	34 018
Betald inkomstskatt		-5 991	-6 571
Kassaflöde från den löpande verksamheten före förändringar av rörelsekapital		7 951	27 447
<i>Kassaflöde från förändringar i rörelsekapital</i>			
Ökning(-)/Minskning(+) av varulager		-4 084	5 032
Ökning(-)/Minskning(+) av rörelsefordringar		22 104	-12 956
Ökning(+)/Minskning(-) av rörelseskulder		-10 276	7 644
Kassaflöde från den löpande verksamheten		15 695	27 167
Investeringsverksamheten			
Förvärv av materiella anläggningstillgångar		-1 679	-936
Avyttring av materiella anläggningstillgångar		792	235
Förvärv av finansiella tillgångar		-	-
Avyttring av finansiella tillgångar		124	-
Kassaflöde från investeringsverksamheten		-763	-701
Finansieringsverksamheten			
Erhållna aktieägartillskott		-	15 000
Upptagna lån		18 541	-
Amortering av lån		-	-10 948
Lämnade koncernbidrag		-10 000	-7 600
Utbetald utdelning till moderföretagets aktieägare		-23 500	-23 000
Kassaflöde från finansieringsverksamheten		-14 959	-26 548
Årets kassaflöde		-27	-82
Likvida medel vid årets början		54	136
Likvida medel vid årets slut	22	27	54

Noter

Belopp i tkr om inget annat anges

Not 1 Redovisningsprinciper

Årsredovisningen har upprättats i enlighet med årsredovisningslagen och Bokföringsnämndens allmänna råd BFNAR 2012:1 Årsredovisning och koncernredovisning (K3).

Moderföretaget tillämpar samma redovisningsprinciper som koncernen.

Tillgångar, avsättningar och skulder har värderats till anskaffningsvärden om inget annat anges nedan.

Materiella anläggningstillgångar

Materiella anläggningstillgångar redovisas till anskaffningsvärde minskat med ackumulerade avskrivningar och nedskrivningar. I anskaffningsvärdet ingår förutom inköpspriset även utgifter som är direkt hänförliga till förvärvet.

Tillkommande utgifter

Tillkommande utgifter som uppfyller tillgångskriteriet räknas in i tillgångens redovisade värde. Utgifter för löpande underhåll och reparationer redovisas som kostnader när de uppkommer.

Avskrivningar

Avskrivning sker linjärt över tillgångens beräknade nyttjandeperiod eftersom det återspeglar den förväntade förbrukningen av tillgångens framtida ekonomiska fördelar. Avskrivningen redovisas som kostnad i resultaträkningen.

Inventarier

Nyttjandeperiod
3-5 år

Nedskrivningar - materiella och immateriella anläggningstillgångar samt andelar i koncernföretag

Vid varje balansdag bedöms om det finns någon indikation på att en tillgångs värde är lägre än dess redovisade värde. Om en sådan indikation finns, beräknas tillgångens återvinningsvärde.

Återvinningsvärdet är det högsta av verkligt värde med avdrag för försäljningskostnader och nyttjandevärde. Vid beräkning av nyttjandevärdet beräknas nuvärdet av de framtida kassaflöden som tillgången väntas ge upphov till i den löpande verksamheten samt när den avyttras eller utangeras. Den diskonteringsränta som används är före skatt och återspeglar marknadsmässiga bedömningar av pengars tidsvärde och de risker som avser tillgången. En tidigare nedskrivning återförs endast om de skäl som låg till grund för beräkningen av återvinningsvärdet vid den senaste nedskrivningen har förändrats.

Leasing

Alla leasingavtal har klassificerats som finansiella eller operationella leasingavtal. Ett finansiellt leasingavtal är ett leasingavtal enligt vilka de risker och fördelar som är förknippade med att äga en tillgång i allt väsentligt överförs från leasegivaren till leasetagaren. Ett operationellt leasingavtal är ett leasingavtal som inte är ett finansiellt leasingavtal.

Finansiella leasingavtal

Rättigheter och skyldigheter enligt finansiella leasingavtal redovisas som tillgång och skuld i balansräkningen. Vid det första redovisningstillfället värderas tillgången och skulden till det lägsta av tillgångens verkliga värde och nuvärdet av minimileaseavgifterna. Utgifter som är direkt hänförliga till ingående och upplägg av leasingavtalet läggs till det belopp som redovisas som tillgång.

Efter det första redovisningstillfället fördelas minimileaseavgifterna på ränta och amortering av skulden enligt effektivräntemetoden. Variabla avgifter redovisas som kostnader det räkenskapsår de uppkommit.

Den leasade tillgången skrivs av över nyttjandeperioden .

Esswell International AB

Org nr 556522-6403

Operationella leasingavtal

Leasingavgifterna enligt operationella leasingavtal, inklusive förhöjd förstagångshyra men exklusive utgifter för tjänster som försäkring och underhåll, redovisas som kostnad linjärt över leasingperioden.

Utländsk valuta

Poster i utländsk valuta

Monetära poster i utländsk valuta räknas om till balansdagens kurs. Icke-monetära poster räknas inte om utan redovisas till kursen vid anskaffningstillfället.

Valutakursdifferenser som uppkommer vid reglering eller omräkning av monetära poster redovisas i resultaträkningen det räkenskapsår de uppkommer.

Varulager

Varulagret är upptaget till det lägsta av anskaffningsvärdet och nettoförsäljningsvärdet. Därvid har inkuransrisk beaktats. Anskaffningsvärdet beräknas enligt först in- först ut- principen. I anskaffningsvärdet ingår förutom utgifter för inköp även utgifter för att bringa varorna till deras aktuella plats och skick.

Vid förskott till leverantör agerar vi som huvudman, vi äger inte eller förfogar över något varulager. Det avser endast ett förskott för att produktionen ska kunna påbörjas.

Finansiella tillgångar och skulder

Finansiella tillgångar och skulder redovisas i enlighet med kapitel 11 (Finansiella instrument värderade utifrån anskaffningsvärdet) i BFNAR 2012:1.

Redovisning i och borttagande från balansräkningen

En finansiell tillgång eller finansiell skuld tas upp i balansräkningen när företaget blir part i instrumentets avtalsmässiga villkor. En finansiell tillgång tas bort från balansräkningen när den avtalsenliga rätten till kassaflödet från tillgången har upphört eller reglerats. Detsamma gäller när de risker och fördelar som är förknippade med innehavet i allt väsentligt överförts till annan part och företaget inte längre har kontroll över den finansiella tillgången. En finansiell skuld tas bort från balansräkningen när den avtalade förpliktelsen fullgjorts eller upphört.

Värdering av finansiella tillgångar

Finansiella tillgångar värderas vid första redovisningstillfället till anskaffningsvärde, inklusive eventuella transaktionsutgifter som är direkt hänförliga till förvärvet av tillgången.

Finansiella omsättningstillgångar värderas efter första redovisningstillfället till det lägsta av anskaffningsvärdet och nettoförsäljningsvärdet på balansdagen.

Kundfordringar och övriga fordringar som utgör omsättningstillgångar värderas individuellt till det belopp som beräknas inflyta.

Finansiella anläggningstillgångar värderas efter första redovisningstillfället till anskaffningsvärde med avdrag för eventuella nedskrivningar och med tillägg för eventuella uppskrivningar.

Räntebärande finansiella tillgångar värderas till upplupet anskaffningsvärde med tillämpning av effektivräntemetoden.

Vid värdering till lägsta värdets princip respektive vid bedömning av nedskrivningsbehov anses företagets finansiella instrument som innehas för riskspridning ingå i en värdepappersportfölj och värderas därför som en post.

Derivatinstrument som utgör finansiella tillgångar och för vilka säkringsredovisning inte har tillämpats (se nedan) värderas efter det första redovisningstillfället till det lägsta av anskaffningsvärdet och nettoförsäljningsvärdet på balansdagen.

Värdering av finansiella skulder

Finansiella skulder värderas till upplupet anskaffningsvärde. Utgifter som är direkt hänförliga till upptagande av lån korrigerar lånets anskaffningsvärde och periodiseras enligt effektivräntemetoden.

Esswell International AB

Org nr 556522-6403

Derivatinstrument med negativt värde och för vilka säkringsredovisning inte tillämpats (se nedan) redovisas som finansiella skulder och värderas till det belopp som för företaget är mest förmånligt om förpliktelsen regleras eller överläts på balansdagen.

Säkringsredovisning

Säkringsredovisning tillämpas endast då det finns en ekonomisk relation mellan säkringsinstrumentet och den säkrade posten som överensstämmer med företagets mål för riskhantering. Dessutom krävs att säkringsförhållandet förväntas vara mycket effektivt under den period för vilken säkringen har identifierats samt att säkringsförhållandet och företagets mål för riskhantering och riskhanteringsstrategi avseende säkringen är dokumenterade senast när säkringen ingås.

(i) Säkring av fordringar och skulder i utländsk valuta

Vid säkring av fordringar och skulder i utländsk valuta med valutaterminer värderas den underliggande fordran eller skulden till terminskurs. Om terminspremien, dvs. skillnaden mellan avistakursen den dagen terminen ingicks och terminskursen, är väsentlig värderas dock underliggande fordran eller skuld till avistakursen den dagen terminen ingicks. Terminspremien periodiseras då över terminens löptid som räntekostnad eller ränteintäkt.

Skatt

Skatt på årets resultat i resultaträkningen består av aktuell skatt och uppskjuten skatt. Aktuell skatt är inkomstskatt för innevarande räkenskapsår som avser årets skattepliktiga resultat och den del av tidigare räkenskapsårs inkomstskatt som ännu inte har redovisats. Uppskjuten skatt är inkomstskatt för skattepliktigt resultat avseende framtida räkenskapsår till följd av tidigare transaktioner eller händelser.

Uppskjuten skatteskuld redovisas för alla skattepliktiga temporära skillnader, dock inte för temporära skillnader som härrör från första redovisningen av goodwill. Uppskjuten skattefordran redovisas för avdragsgilla temporära skillnader och för möjligheten att i framtiden använda skattemässiga underskottsavdrag. Värderingen baseras på hur det redovisade värdet för motsvarande tillgång eller skuld förväntas återvinnas respektive regleras. Beloppen baseras på de skattesatser och skatteregler som är beslutade före balansdagen och har inte nuvärdeberäknats.

Uppskjutna skattefordringar har värderats till högst det belopp som sannolikt kommer att återvinnas baserat på innevarande och framtida skattepliktiga resultat. Värderingen omprövas varje balansdag.

I koncernbalansräkningen delas obeskattade reserver upp på uppskjuten skatt och eget kapital.

Avsättningar

En avsättning redovisas i balansräkningen när företaget har en legal eller informell förpliktelse till följd av en inträffad händelse och det är sannolikt att ett utflöde av resurser krävs för att reglera förpliktelsen och en tillförlitlig uppskattning av beloppet kan göras.

Vid första redovisningstillfället värderas avsättningar till den bästa uppskattningen av det belopp som kommer att krävas för att reglera förpliktelsen på balansdagen. Avsättningarna omprövas varje balansdag.

Reserv för förlustkontrakt

En avsättning för förlustkontrakt redovisas när förväntade ekonomiska fördelar som beräknas erhållas från ett kontrakt är lägre än de oundvikliga utgifter för att infria åtagandena enligt kontraktet.

Eventualförpliktelser

En eventualförpliktelse är:

- En möjlig förpliktelse som härrör till följd av inträffade händelser och vars förekomst endast kommer att bekräftas av en eller flera osäkra framtida händelser, som inte helt ligger inom företagets kontroll, inträffar eller uteblir, eller
- En befintlig förpliktelse till följd av inträffade händelser, men som inte redovisas som skuld eller avsättning eftersom det inte är sannolikt att ett utflöde av resurser kommer att krävas för att reglera förpliktelsen eller förpliktelsens storlek inte kan beräknas med tillräcklig tillförlitlighet.

Eventualförpliktelser är en sammanfattande beteckning för sådana garantier, ekonomiska åtaganden och eventuella förpliktelser som inte tas upp i balansräkningen.

Intäkter

Det inflöde av ekonomiska fördelar som företaget erhållit eller kommer att erhålla för egen räkning redovisas som intäkt. Intäkter värderas till verkliga värdet av det som erhållits eller kommer att erhållas, med avdrag för rabatter.

Försäljning av varor

Vid försäljning av varor redovisas intäkten vid leverans.

En befarad förlust redovisas som kostnad eftersom det är sannolikt att de totala uppdragsutgifterna kommer att överstiga den totala uppdragsinkomsten.

Ränta, royalty och utdelning

Intäkt redovisas när de ekonomiska fördelarna som är förknippade med transaktionen sannolikt kommer att tillfalla företaget samt när inkomsten kan beräknas på ett tillförlitligt sätt.

Ränta redovisas som intäkt enligt effektivräntemetoden.

Royalty periodiseras i enlighet med överenskommelsens ekonomiska innebörd.

Utdelning redovisas när behörigt organ har fattat beslut om att utdelning ska lämnas.

Koncernredovisning*Dotterföretag*

Dotterföretag är företag i vilka moderföretaget direkt eller indirekt innehar mer än 50 % av rösttalet eller på annat sätt har ett bestämmande inflytande. Bestämmande inflytande innebär en rätt att utforma ett företags finansiella och operativa strategier i syfte att erhålla ekonomiska fördelar. Redovisningen av rörelseförvärv bygger på enhetssynen. Det innebär att förvärvsanalysen upprättas per den tidpunkt då förvärvaren får bestämmande inflytande. Från och med denna tidpunkt ses förvärvaren och den förvärvade enheten som en redovisningsenhet. Tillämpningen av enhetssynen innebär vidare att alla tillgångar (inklusive goodwill) och skulder samt intäkter och kostnader medräknas i sin helhet även för delägda dotterföretag.

Anskaffningsvärdet för dotterföretag beräknas till summan av verkligt värde vid förvärvstidpunkten för erlagda tillgångar med tillägg av uppkomna och övertagna skulder samt emitterade eget kapitalinstrument, utgifter som är direkt hänförliga till rörelseförvärvet samt eventuell tilläggsköpeskilling. I förvärvsanalysen fastställs det verkliga värdet, med några undantag, vid förvärvstidpunkten av förvärvade identifierbara tillgångar och övertagna skulder samt minoritetsintresse. Minoritetsintresse värderas till verkligt värde vid förvärvstidpunkten. Från och med förvärvstidpunkten inkluderas i koncernredovisningen det förvärvade företagets intäkter och kostnader, identifierbara tillgångar och skulder liksom eventuell uppkommen goodwill eller negativ goodwill.

Redovisningsprinciper i moderföretaget

Redovisningsprinciperna i moderföretaget överensstämmer med de ovan angivna redovisningsprinciperna i koncernredovisningen utom i nedanstående fall.

Låneutgifter

Låneutgifter redovisas i resultaträkningen i moderföretaget.

Leasing

Finansiella leasingavtal redovisas som operationella leasingavtal i moderföretaget.

Finansiella tillgångar och skulder

Säkring av bindande åtaganden och prognostiserade transaktioner i utländsk valuta

Vid säkring av inköp av varor eller materiella anläggningstillgångar i utländsk valuta inkluderas inte den ackumulerade värdeförändringen som är hänförlig till säkringsinstrumentet i anskaffningsvärdet för varulagret eller den materiella anläggningstillgången i moderföretaget.

Andelar i dotterföretag, intresseföretag och gemensamt styrda företag

Andelar i dotterföretag, intresseföretag och gemensamt styrda företag redovisas till anskaffningsvärde minskat med ackumulerade nedskrivningar .

I anskaffningsvärdet ingår förutom inköpspriset även utgifter som är direkt hänförliga till förvärvet.

Ersättningar till anställda

Kortfristiga ersättningar i bolaget utgörs av lön, sociala avgifter, betald semester och sjukfrånvaro, samt bonus. Kortfristiga ersättningar redovisas som en kostnad och en skuld.

Ersättningar efter avslutad anställning

Planer för ersättning till personal klassificeras som antingen avgiftsbestämda eller förmånsbestämda. Företaget har endast avgiftsbestämda planer vilket innebär att företaget betalar fastställda avgifter till ett försäkringsbolag.

Storleken på den anställdes ersättningar efter avslutad anställning är beroende av de avgifter företaget har betalat och den kapitalavkastning som avgifterna ger.

Pensionspremier redovisas som avgiftsbestämda vilket innebär att avgifterna kostnadsförs.

Skatt

I moderföretaget särredovisas inte uppskjuten skatt som är hänförlig till obeskattade reserver.

Anteciperad utdelning

Eftersom moderföretaget innehar mer än hälften av rösterna för samtliga andelar i dotterföretaget redovisas utdelning när rätten att få utdelning bedöms som säker och kan beräknas på ett tillförlitligt sätt.

Koncernbidrag och aktieägartillskott

Koncernbidrag som erhållits/lämnats redovisas som en bokslutsdisposition i resultaträkningen. Det erhållna/lämnade koncernbidraget har påverkat företagets aktuella skatt.

W

Not 2 Uppskattningar och bedömningar

De uppskattningar och bedömningar som är relevanta för bolaget är värderingen av den oförsäkrade delen av osäkra förfallna fordringar.

Not 3 Nettoomsättning per geografisk marknad

	2023	2022
Koncernen		
<i>Nettoomsättning per geografisk marknad</i>		
Europa	5 078	9 033
Afrika	649 067	857 381
Asien	246 807	173 268
Övriga	6 702	17 979
	<u>907 654</u>	<u>1 057 661</u>
	2023	2022
Moderföretaget		
<i>Nettoomsättning per geografisk marknad</i>		
Europa	938	2 620
Afrika	649 067	857 381
Asien	246 807	173 268
Övriga	6 702	17 979
	<u>903 514</u>	<u>1 051 248</u>

Not 4 Övriga rörelseintäkter

	2023	2022
Koncernen		
Kursvinster på fordringar/skulder av rörelsekaraktär	52	-
Övrigt	2 760	922
	<u>2 812</u>	<u>922</u>
Moderföretaget		
Kursvinster på fordringar/skulder av rörelsekaraktär	52	-
Övrigt	2 748	674
	<u>2 800</u>	<u>674</u>

Not 5 Anställda, personalkostnader och arvoden till styrelse och revisorer

Medelantalet anställda	2023		2022	
		varav män		varav män
Moderföretaget				
Sverige	23	41%	23	41%
Totalt i moderföretaget	<u>23</u>	<u>41%</u>	<u>23</u>	<u>41%</u>
Dotterföretag				
Polen	3	33%	3	33%
Totalt i dotterföretag	<u>3</u>	<u>33%</u>	<u>3</u>	<u>33%</u>
Koncernen totalt	26	40%	26	40%

Redovisning av könsfördelning i företagsledning

	2023-12-31 Andel kvinnor	2022-12-31 Andel kvinnor
Moderföretaget		
Styrelsen	0%	0%
Övriga ledande befattningshavare	0%	0%
Koncernen totalt		
Styrelsen	0%	0%
Övriga ledande befattningshavare	0%	0%

Löner och andra ersättningar samt sociala kostnader, inklusive pensionskostnader

	2023		2022	
	Löner och ersättningar	Sociala kostnader	Löner och ersättningar	Sociala kostnader
Moderföretaget (varav pensionskostnad)	17 490 1)	9 000 (3 630)	16 617 1)	8 715 (3 728)
Dotterföretag (varav pensionskostnad)	1 252	215 (-)	1 143	199 (-)
Koncernen totalt (varav pensionskostnad)	18 742 2)	9 215 (3 630)	17 760 2)	8 914 (3 728)

1) Av moderföretagets pensionskostnader avser 348 (f.å. 350) företagets ledning avseende VD.

2) Av koncernens pensionskostnader avser 348 (f.å. 350) företagets ledning avseende VD.

Löner och andra ersättningar fördelade mellan styrelseledamöter m.fl. och övriga anställda

	2023		2022	
	Styrelse och VD	Övriga anställda	Styrelse och VD	Övriga anställda
Moderföretaget	2 349	15 141	2 355	14 262
Dotterföretag	775	477	694	449
Koncernen totalt	3 124	15 618	3 049	14 711

Arvode och kostnadsersättning till revisorer

	2023	2022
Koncern		
KPMG AB		
Revisionsuppdrag	280	274
Skatterådgivning	56	14
Andra uppdrag	111	8
Korpex Audytor Ltd		
Revisionsuppdrag		
Moore Rewit sp.z.o.o.		
Revisionsuppdrag	28	25
Moderföretag		
KPMG AB		
Revisionsuppdrag	280	274
Skatterådgivning	56	14
Andra uppdrag	111	8

Med revisionsuppdrag avses granskning av årsredovisningen och bokföringen samt styrelsens och verkställande direktörens förvaltning, övriga arbetsuppgifter som det ankommer på företagets revisor att utföra samt rådgivning eller annat biträde som föranleds av iakttagelser vid sådan granskning eller genomförandet av sådana övriga arbetsuppgifter.

Not 6 Övriga rörelsekostnader

	2023	2022
<i>Koncernen</i>		
Kursförluster på fordringar/skulder av rörelsekaraktär	-338	-1 552
Övrigt	-8	-
	<u>-346</u>	<u>-1 552</u>
<i>Moderföretaget</i>		
Kursförluster på fordringar/skulder av rörelsekaraktär	-	-1 552
Övrigt	-8	-
	<u>-8</u>	<u>-1 552</u>

Not 7 Operationell leasing**Leasingavtal där företaget är leasetagare**

	2023-12-31	2022-12-31
<i>Koncern</i>		
<i>Framtida minimileaseavgifter avseende icke uppsägningsbara operationella leasingavtal</i>		
Inom ett år	1 845	1 741
Mellan ett och fem år	2 152	3 228
	<u>3 997</u>	<u>4 969</u>
	<u>2023</u>	<u>2022</u>
Räkenskapsårets kostnadsförda leasingavgifter	292	292
Räkenskapsårets kostnadsförda lokalkostnader	1 884	1 641

	2023-12-31	2022-12-31
<i>Moderföretaget</i>		
<i>Framtida minimileaseavgifter avseende icke uppsägningsbara operationella leasingavtal</i>		
Inom ett år	1 845	1 741
Mellan ett och fem år	2 152	3 228
	<u>3 997</u>	<u>4 969</u>
	<u>2023</u>	<u>2022</u>
Räkenskapsårets kostnadsförda leasingavgifter	292	292
Räkenskapsårets kostnadsförda lokalkostnader	1 884	1 641

Not 8 Resultat från andelar i koncernföretag

	2023	2022
Anteciperad utdelning	1 374	3 608
	<u>1 374</u>	<u>3 608</u>

Not 9 Ränteintäkter och liknande resultatposter

	2023	2022
<i>Koncernen</i>		
Ränteintäkter, övriga	461	51
	<u>461</u>	<u>51</u>
<i>Moderföretaget</i>		
Ränteintäkter, övriga	461	51
	<u>461</u>	<u>51</u>

Not 10 Räntekostnader och liknande resultatposter

	2023	2022
<i>Koncernen</i>		
Räntekostnader, övriga	-5 154	-2 878
	<u>-5 154</u>	<u>-2 878</u>
<i>Moderföretaget</i>		
Räntekostnader, övriga	-5 154	-2 878
	<u>-5 154</u>	<u>-2 878</u>

Not 11 Skatt på årets resultat

	2023	2022
<i>Koncernen</i>		
Aktuell skattekostnad	-2 756	-6 566
	<u>-2 756</u>	<u>-6 566</u>

	2023	2022
<i>Moderföretaget</i>		
Aktuell skattekostnad	-2 519	-6 064
	<u>-2 519</u>	<u>-6 064</u>

Avstämning av effektiv skatt

	2023		2022	
	<i>Procent</i>	<i>Belopp</i>	<i>Procent</i>	<i>Belopp</i>
<i>Koncernen</i>				
Resultat före skatt		13 815		34 734
Skatt enligt gällande skattesats för moderföretaget	20,6%	-2 846	20,6%	-7 155
Effekt av andra skattesatser för utländska dotterföretag	-1,6%	225	-1,9%	663
Andra icke-avdragsgilla kostnader	1,5%	-207	0,2%	-74
Ej skattepliktiga intäkter	0,0%	-	0,0%	-
Utnyttjande av tidigare ej aktiverade underskottsavdrag	0,0%	-	0,0%	-
Skatt hänförlig till tidigare år	-0,5%	72	0,0%	-
Redovisad effektiv skatt	<u>19,9%</u>	<u>-2 756</u>	<u>18,9%</u>	<u>-6 566</u>

	2023		2022	
	<i>Procent</i>	<i>Belopp</i>	<i>Procent</i>	<i>Belopp</i>
<i>Moderföretaget</i>				
Resultat före skatt		12 989		32 686
Skatt enligt gällande skattesats för moderföretaget	20,6%	-2 676	20,6%	-6 733
Ej avdragsgilla kostnader	1,6%	-207	0,2%	-74
Ej skattepliktiga intäkter	-2,2%	292	-2,3%	743
Skatt hänförlig till tidigare år	-0,6%	72	0,0%	-
Redovisad effektiv skatt	<u>19,4%</u>	<u>-2 519</u>	<u>18,6%</u>	<u>-6 064</u>

Not 12	Inventarier	2023-12-31	2022-12-31
<i>Koncernen</i>			
<i>Akkumulerade anskaffningsvärden</i>			
	Vid årets början	11 381	11 790
	Nyanskaffningar	1 679	936
	Avyttringar och utrangeringar	-1 312	-1 361
	Årets valutakursdifferenser	14	16
	Vid årets slut	<u>11 762</u>	<u>11 381</u>
<i>Akkumulerade avskrivningar</i>			
	Vid årets början	-8 861	-8 495
	Återförda avskrivningar på avyttringar och utrangeringar	1 304	1 361
	Årets avskrivning	-1 923	-1 727
	Vid årets slut	<u>-9 480</u>	<u>-8 861</u>
	Redovisat värde vid årets slut	2 282	2 520

		2023-12-31	2022-12-31
<i>Moderföretaget</i>			
<i>Akkumulerade anskaffningsvärden</i>			
	Vid årets början	9 734	10 159
	Nyanskaffningar	1 679	936
	Avyttringar och utrangeringar	-1 312	-1 361
	Vid årets slut	<u>10 101</u>	<u>9 734</u>
<i>Akkumulerade avskrivningar</i>			
	Vid årets början	-7 424	-7 218
	Återförda avskrivningar på avyttringar och utrangeringar	1 304	1 361
	Årets avskrivning på anskaffningsvärden	-1 745	-1 567
	Vid årets slut	<u>-7 865</u>	<u>-7 424</u>
	Redovisat värde vid årets slut	2 236	2 310

Not 13	Andelar i koncernföretag	2023-12-31	2022-12-31
<i>Akkumulerade anskaffningsvärden</i>			
	Vid årets början	6	6
	Vid årets slut	<u>6</u>	<u>6</u>
	Redovisat värde vid årets slut	6	6

Spec av moderföretagets och koncernens innehav av andelar i koncernföretag

Dotterföretag / Org nr / Säte	Antal andelar	Andel i % i)	2023-12-31	2022-12-31
			Redovisat värde	Redovisat värde
Esswell International Ltd, Sp.z o.o. RHB 13124,(Polen)	329	70,0	<u>6</u>	<u>6</u>
			6	6

Not 14 Förutbetalda kostnader och upplupna intäkter

	2023-12-31	2022-12-31
<i>Koncern</i>		
Förutbetalda orderkostnader	16 409	17 010
Förutbetalda försäkringar	3 987	5 611
Förutbetalda hyror	539	520
Övriga poster	985	513
	<u>21 920</u>	<u>23 654</u>
<i>Moderföretag</i>		
Förutbetalda orderkostnader	16 409	17 010
Förutbetalda försäkringar	3 987	5 611
Förutbetalda hyror	539	520
Övriga poster	981	510
	<u>21 916</u>	<u>23 651</u>

Not 15 Disposition av vinst eller förlust**Förslag till disposition av företagets vinst eller förlust**

Styrelsen föreslår att fritt eget kapital, tkr 47 565 disponeras enligt följande:

Utdelning [450 000 * 17,77778 kr]	8 000
Balanseras i ny räkning	39 565
Summa tkr	<u>47 565</u>

Bolagets aktiekapital består av 450 000 aktier med ett kvotvärde om 100 kr per aktie.

Not 16 Checkräkningskredit

	2023-12-31	2022-12-31
<i>Koncern</i>		
Beviljad kreditlimit	320 000	320 000
Outnyttjad del	-220 510	-239 051
Utnyttjat kreditbelopp	99 490	80 949
<i>Moderföretag</i>		
Beviljad kreditlimit	320 000	320 000
Outnyttjad del	-220 510	-239 051
Utnyttjat kreditbelopp	99 490	80 949

2024050315440

Not 17	Upplupna kostnader och förutbetalda intäkter	2023-12-31	2022-12-31
<i>Koncern</i>			
	Upplupna personalrelaterade kostnader	4 137	3 808
	Upplupna orderkostnader	5 777	7 089
	Försäkringar	226	570
	Övriga poster	532	347
		<u>10 672</u>	<u>11 814</u>
<i>Moderföretag</i>			
	Upplupna personalrelaterade kostnader	4 137	3 808
	Upplupna orderkostnader	5 777	7 089
	Försäkringar	226	570
	Övriga poster	532	347
		<u>10 672</u>	<u>11 814</u>

Not 18	Ställda säkerheter och eventalförpliktelser - koncernen	2023-12-31	2022-12-31
Belopp i tkr			
Ställda säkerheter			
	För egna skulder och avsättningar		
	Företagsinteckningar	30 000	30 000
	Kundfordringar	210 624	175 854
	Summa ställda säkerheter	<u>240 624</u>	<u>205 854</u>
	Eventalförpliktelser	Inga	Inga

Not 19	Ställda säkerheter och eventalförpliktelser - moderföretaget	2023-12-31	2022-12-31
Belopp i tkr			
Ställda säkerheter			
	För egna skulder och avsättningar		
	Företagsinteckningar	30 000	30 000
	Kundfordringar	210 624	175 854
	Summa ställda säkerheter	<u>240 624</u>	<u>205 854</u>

Not 20 **Händelser efter balansdagen**

Det pågående kriget i Ukraina och Gaza samt Suezkrisen kommer utöver den mänskliga tragedin även att påverka energi och transportkostnader, det kommer också med stor sannolikhet även att påverka de produkter vi säljer. Per denna årsredovisnings underskriftsdag har dessa händelser i viss mån påverkat bolagets finansiella ställning, resultat och kassaflöde.

A

Not 21 **Betalda räntor och erhållen utdelning**

	2023	2022
<i>Koncernen</i>		
Erhållen ränta	461	51
Erlagd ränta	-5 154	-2 878
	2023	2022
<i>Moderföretaget</i>		
Erhållen utdelning	1 374	3 608
Erhållen ränta	461	51
Erlagd ränta	-5 154	-2 878

Not 22 **Likvida medel**

	2023-12-31	2022-12-31
<i>Koncernen</i>		
<i>Följande delkomponenter ingår i likvida medel:</i>		
Banktillgodohavanden	1 377	5 236
	1 377	5 236

Ovanstående poster har klassificerats som likvida medel med utgångspunkten att:

- De har en obetydlig risk för värdefluktuationer.
- De kan lätt omvandlas till kassamedel.
- De har en löptid om högst 3 månader från anskaffningstidpunkten.

	2023-12-31	2022-12-31
<i>Moderföretaget</i>		
<i>Följande delkomponenter ingår i likvida medel:</i>		
Banktillgodohavanden	27	54
	27	54

Ovanstående poster har klassificerats som likvida medel med utgångspunkten att:

- De har en obetydlig risk för värdefluktuationer.
- De kan lätt omvandlas till kassamedel.
- De har en löptid om högst 3 månader från anskaffningstidpunkten.

Not 23 **Övriga upplysningar till kassaflödesanalysen**

Justeringar för poster som inte ingår i kassaflödet m m

	2023	2022
<i>Koncernen</i>		
Avskrivningar	1 923	1 727
Rearesultat försäljning av anläggningstillgångar	-792	-235
	1 131	1 492
	2023	2022
<i>Moderföretaget</i>		
Avskrivningar	1 745	1 567
Rearesultat försäljning av anläggningstillgångar	-792	-235
Koncernbidrag	-13 000	-10 000
	-12 047	-8 668

Not 24 **Hållbarhetsrapport**

Företaget Esswell International AB omfattas av en Hållbarhetsrapport upprättad av moderbolaget Nya Gefjun AB 556957-4063, säte i Göteborg.

2024050313442

Not 25 Koncernuppgifter

Företaget är helägt dotterföretag till Esswell International Holding AB, org nr 556608-8943 med säte i Göteborg. Esswell International Holding AB ingår i en koncern där Nya Gefjun AB, org nr 556957-4063 med säte i Göteborg upprättar koncernredovisning för den största koncernen.

Inköp och försäljning inom koncernen

Av koncernens totala inköp och försäljning mätt i kronor avser 0 % av inköpen och 0 % av försäljningen andra företag inom hela den företagsgrupp som koncernen tillhör.

Av moderföretagets totala inköp och försäljning mätt i kronor avser 0,06 % av inköpen och 0 % av försäljningen andra företag inom hela den företagsgrupp som företaget tillhör.

Not 26 Nyckeltalsdefinitioner

Balansomslutning: Totala tillgångar

Räntetäckn.grad Rörelseresultat efter avskrivningar+finansiella intäkter / Finansiella kostnader

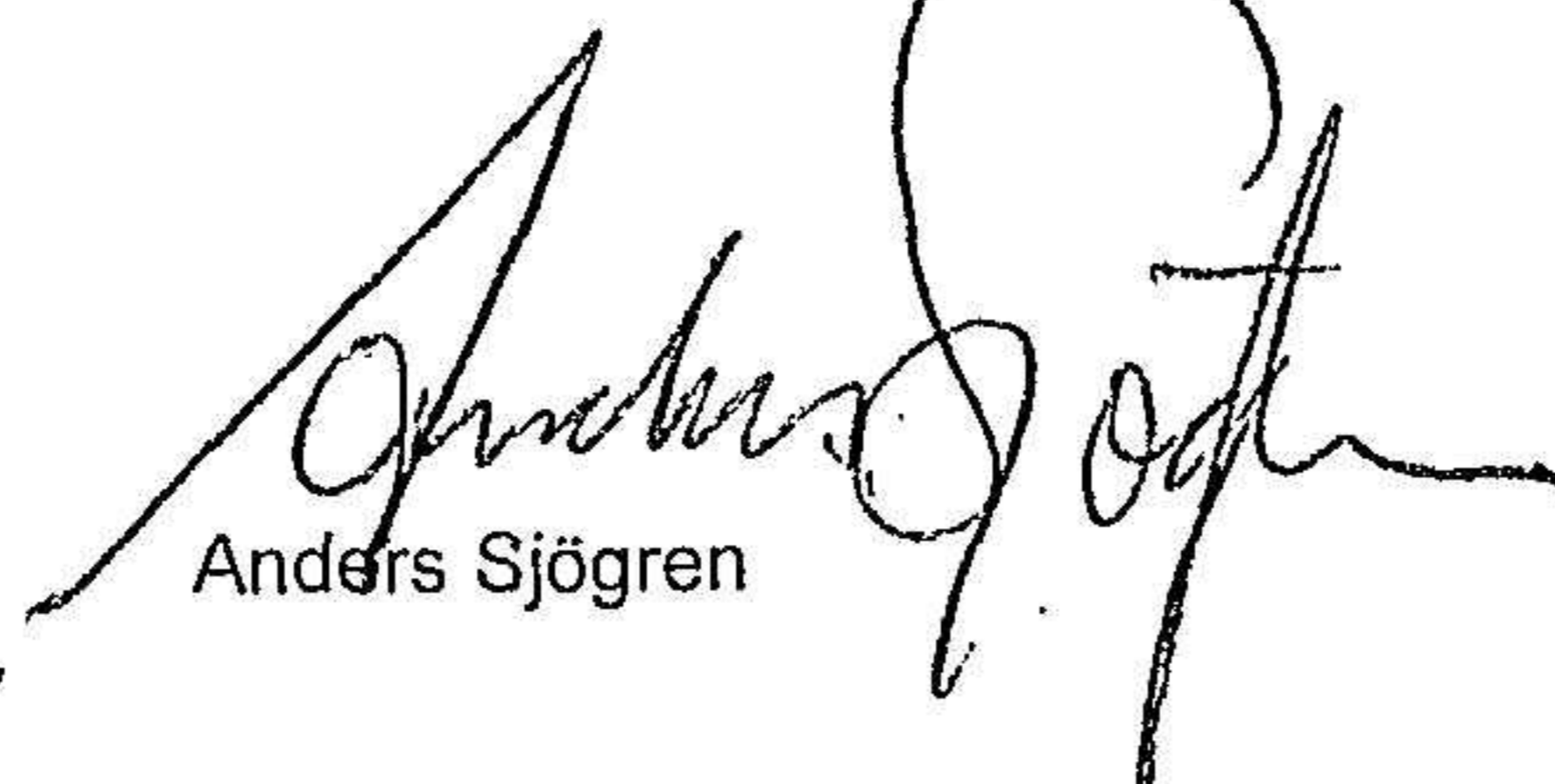
Soliditet: Eget kapital+79,4% av obeskattade reserver / Totala tillgångar

Göteborg den 16/4 - 2024


Stefan Mönnich
Verkställande direktör


Lennart O Larsson

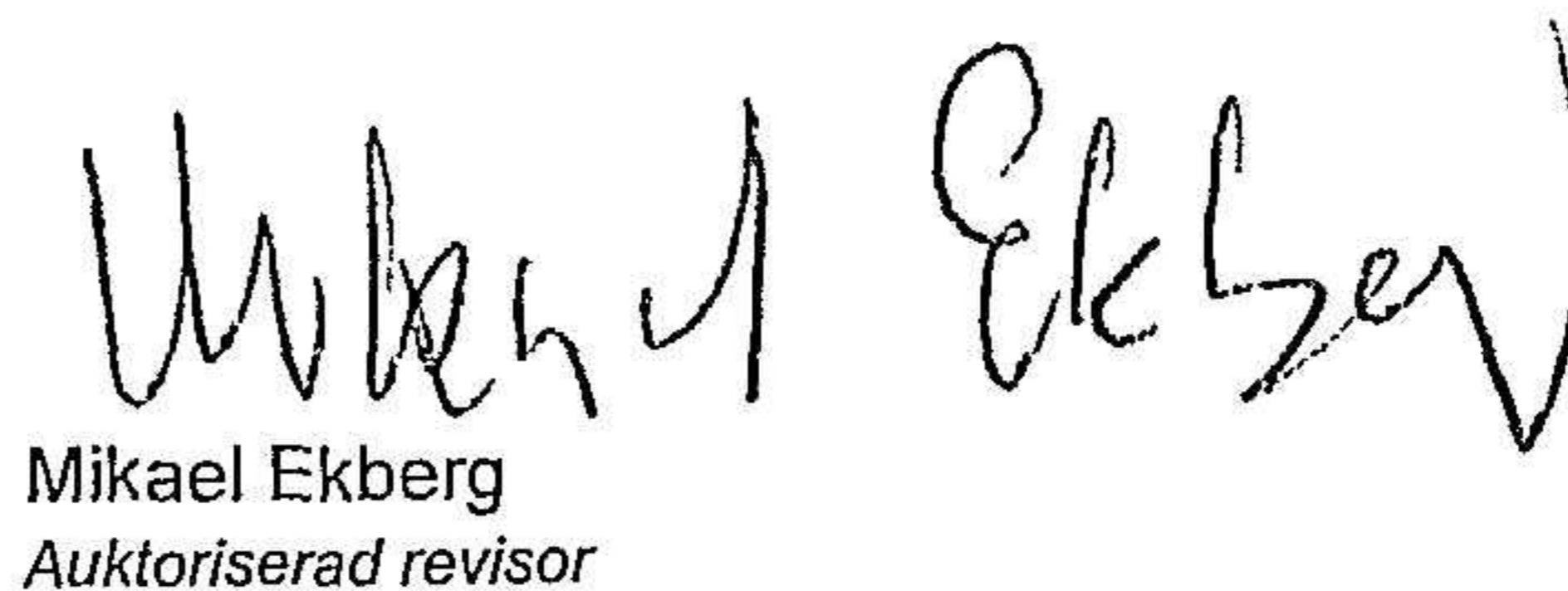

Mikael Lestrup


Anders Sjögren


Lars Alvemar
Ordförande

Vår revisionsberättelse har lämnats 17/4 - 2024
KPMG AB


Fredrik Waern
Auktoriserad revisor


Mikael Ekberg
Auktoriserad revisor

Revisionsberättelse

Till bolagsstämman i Esswell International Aktiebolag, org. nr 556522-6403

Rapport om årsredovisningen och koncernredovisningen

Uttalanden

Vi har utfört en revision av årsredovisningen och koncernredovisningen för Esswell International Aktiebolag för år 2023.

Enligt vår uppfattning har årsredovisningen och koncernredovisningen upprättats i enlighet med årsredovisningslagen och ger en i alla väsentliga avseenden rättvisande bild av moderbolagets och koncernens finansiella ställning per den 31 december 2023 och av dessas finansiella resultat och kassaflöde för året enligt årsredovisningslagen. Förvaltningsberättelsen är förenlig med årsredovisningens och koncernredovisningens övriga delar.

Vi tillstyrker därför att bolagsstämman fastställer resultaträkningen och balansräkningen för moderbolaget och för koncernen.

Grund för uttalanden

Vi har utfört revisionen enligt International Standards on Auditing (ISA) och god revisions sed i Sverige. Vårt ansvar enligt dessa standarder beskrivs närmare i avsnittet Revisorns ansvar. Vi är oberoende i förhållande till moderbolaget och koncernen enligt god revisors sed i Sverige och har i övrigt fullgjort vårt yrkesetiska ansvar enligt dessa krav.

Vi anser att de revisionsbevis vi har inhämtat är tillräckliga och ändamålsenliga som grund för våra uttalanden.

Styrelsens och verkställande direktörens ansvar

Det är styrelsen och verkställande direktören som har ansvaret för att årsredovisningen och koncernredovisningen upprättas och att de ger en rättvisande bild enligt årsredovisningslagen. Styrelsen och verkställande direktören ansvarar även för den interna kontroll som de bedömer är nödvändig för att upprätta en årsredovisning och koncernredovisning som inte innehåller några väsentliga felaktigheter, vare sig dessa beror på oegentligheter eller misstag. Vid upprättandet av årsredovisningen och koncernredovisningen ansvarar styrelsen och verkställande direktören för bedömningen av

bolagets och koncernens förmåga att fortsätta verksamheten. De upplyser, när så är tillämpligt, om förhållanden som kan påverka förmågan att fortsätta verksamheten och att använda antagandet om fortsatt drift. Antagandet om fortsatt drift tillämpas dock inte om styrelsen och verkställande direktören avser att likvidera bolaget, upphöra med verksamheten eller inte har något realistiskt alternativ till att göra något av detta.

Revisorns ansvar

Våra mål är att uppnå en rimlig grad av säkerhet om huruvida årsredovisningen och koncernredovisningen som helhet inte innehåller några väsentliga felaktigheter, vare sig dessa beror på oegentligheter eller misstag, och att lämna en revisionsberättelse som innehåller våra uttalanden. Rimlig säkerhet är en hög grad av säkerhet, men är ingen garanti för att en revision som utförs enligt ISA och god revisions sed i Sverige alltid kommer att upptäcka en väsentlig felaktighet om en sådan finns. Felaktigheter kan uppstå på grund av oegentligheter eller misstag och anses vara väsentliga om de enskilt eller tillsammans rimligen kan förväntas påverka de ekonomiska beslut som användare fattar med grund i årsredovisningen och koncernredovisningen.

Som del av en revision enligt ISA använder vi professionellt omdöme och har en professionellt skeptisk inställning under hela revisionen. Dessutom:

- identifierar och bedömer vi riskerna för väsentliga felaktigheter i årsredovisningen och koncernredovisningen, vare sig dessa beror på oegentligheter eller misstag, utformar och utför granskningsåtgärder bland annat utifrån dessa risker och inhämtar revisionsbevis som är tillräckliga och ändamålsenliga för att utgöra en grund för våra uttalanden. Risken för att inte upptäcka en väsentlig felaktighet till följd av oegentligheter är högre än för en väsentlig felaktighet som beror på misstag, eftersom oegentligheter kan innefatta agerande i maskopi, förfalskning, avsiktliga utelämnanden, felaktig information eller åsidosättande av intern kontroll.
- skaffar vi oss en förståelse av den del av bolagets interna kontroll som har betydelse för vår revision för att utforma granskningsåtgärder som är lämpliga med hänsyn till omständigheterna, men inte för att uttala oss om effektiviteten i den interna kontrollen.
- utvärderar vi lämpligheten i de redovisningsprinciper som används och rimligheten i styrelsens och verkställande direktörens uppskattningar i redovisningen och tillhörande upplysningar.

- drar vi en slutsats om lämpligheten i att styrelsen och verkställande direktören använder antagandet om fortsatt drift vid upprättandet av årsredovisningen och koncernredovisningen. Vi drar också en slutsats, med grund i de inhämtade revisionsbevisen, om huruvida det finns någon väsentlig osäkerhetsfaktor som avser sådana händelser eller förhållanden som kan leda till betydande tvivel om bolagets och koncernens förmåga att fortsätta verksamheten. Om vi drar slutsatsen att det finns en väsentlig osäkerhetsfaktor, måste vi i revisionsberättelsen fästa uppmärksamheten på upplysningarna i årsredovisningen och koncernredovisningen om den väsentliga osäkerhetsfaktorn eller, om sådana upplysningar är otillräckliga, modifiera uttalandet om årsredovisningen och koncernredovisningen. Våra slutsatser baseras på de revisionsbevis som inhämtas fram till datumet för revisionsberättelsen. Dock kan framtida händelser eller förhållanden göra att ett bolag och en koncern inte längre kan fortsätta verksamheten.
- utvärderar vi den övergripande presentationen, strukturen och innehållet i årsredovisningen och koncernredovisningen, däribland upplysningarna, och om årsredovisningen och koncernredovisningen återger de underliggande transaktionerna och händelserna på ett sätt som ger en rättvisande bild.
- inhämtar vi tillräckliga och ändamålsenliga revisionsbevis avseende den finansiella informationen för enheterna eller affärsaktiviteterna inom koncernen för att göra ett uttalande avseende koncernredovisningen. Vi ansvarar för styrning, övervakning och utförande av koncernrevisionen. Vi är ensamt ansvariga för våra uttalanden.

Vi måste informera styrelsen om bland annat revisionens planerade omfattning och inriktning samt tidpunkten för den. Vi måste också informera om betydelsefulla iakttagelser under revisionen, däribland de eventuella betydande brister i den interna kontrollen som vi identifierat.

Rapport om andra krav enligt lagar och andra författningar

Uttalanden

Utöver vår revision av årsredovisningen och koncernredovisningen har vi även utfört en revision av styrelsens och verkställande direktörens förvaltning för Esswell International Aktiebolag för år 2023 samt av förslaget till dispositioner beträffande bolagets vinst eller förlust.

Vi tillstyrker att bolagsstämman disponerar vinsten enligt förslaget i förvaltningsberättelsen och beviljar styrelsens ledamöter och verkställande direktören ansvarsfrihet för räkenskapsåret.

Grund för uttalanden

Vi har utfört revisionen enligt god revisionssed i Sverige. Vårt ansvar enligt denna beskrivs närmare i avsnittet Revisorns ansvar. Vi är oberoende i förhållande till moderbolaget och koncernen enligt god revisorssed i Sverige och har i övrigt fullgjort vårt yrkesetiska ansvar enligt dessa krav.

Vi anser att de revisionsbevis vi har inhämtat är tillräckliga och ändamålsenliga som grund för våra uttalanden.

Styrelsens och verkställande direktörens ansvar

Det är styrelsen som har ansvaret för förslaget till dispositioner beträffande bolagets vinst eller förlust. Vid förslag till utdelning innefattar detta bland annat en bedömning av om utdelningen är försvarlig med hänsyn till de krav som bolagets och koncernens verksamhetsart, omfattning och risker ställer på storleken av moderbolagets och koncernens egna kapital, konsolideringsbehov, likviditet och ställning i övrigt.

Styrelsen ansvarar för bolagets organisation och förvaltningen av bolagets angelägenheter. Detta innefattar bland annat att fortlöpande bedöma bolagets och koncernens ekonomiska situation och att tillse

att bolagets organisation är utformad så att bokföringen, medelsförvaltningen och bolagets ekonomiska angelägenheter i övrigt kontrolleras på ett betryggande sätt. Verkställande direktören ska sköta den löpande förvaltningen enligt styrelsens riktlinjer och anvisningar och bland annat vidta de åtgärder som är nödvändiga för att bolagets bokföring ska fullgöras i överensstämmelse med lag och för att medelsförvaltningen ska skötas på ett betryggande sätt.

Revisorns ansvar

Vårt mål beträffande revisionen av förvaltningen, och därmed vårt uttalande om ansvarsfrihet, är att inhämta revisionsbevis för att med en rimlig grad av säkerhet kunna bedöma om någon styrelseledamot eller verkställande direktören i något väsentligt avseende:

- företagit någon åtgärd eller gjort sig skyldig till någon försummelse som kan föranleda ersättningsskyldighet mot bolaget, eller
- på något annat sätt handlat i strid med aktiebolagslagen, årsredovisningslagen eller bolagsordningen.

Vårt mål beträffande revisionen av förslaget till dispositioner av bolagets vinst eller förlust, och därmed vårt uttalande om detta, är att med rimlig grad av säkerhet bedöma om förslaget är förenligt med aktiebolagslagen.

Rimlig säkerhet är en hög grad av säkerhet, men ingen garanti för att en revision som utförs enligt god revisionssed i Sverige alltid kommer att upptäcka åtgärder eller försummelser som kan föranleda

ersättningsskyldighet mot bolaget, eller att ett förslag till dispositioner av bolagets vinst eller förlust inte är förenligt med aktiebolagslagen.

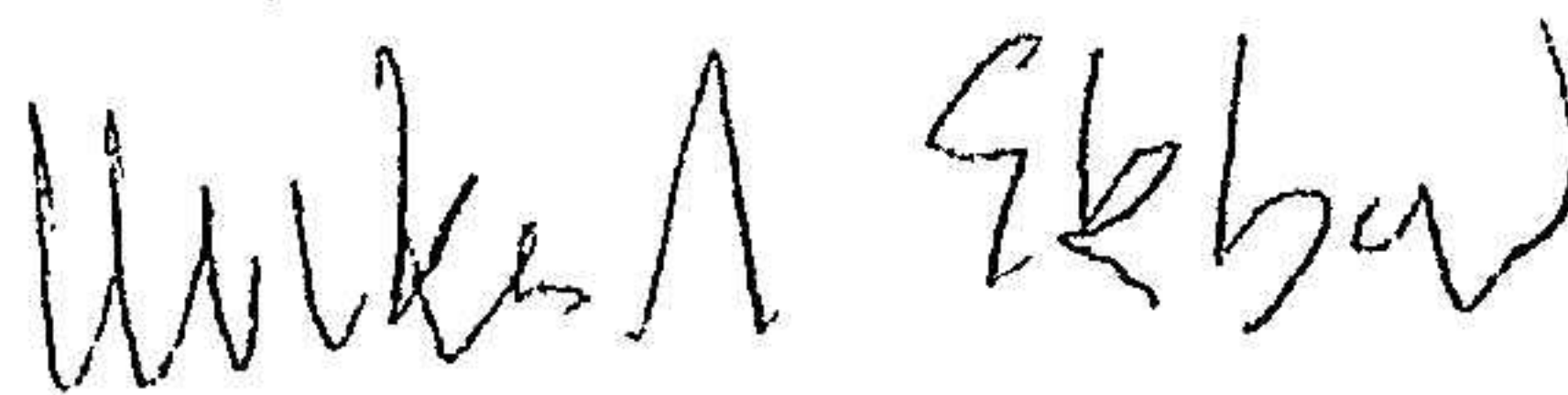
Som en del av en revision enligt god revisionssed i Sverige använder vi professionellt omdöme och har en professionellt skeptisk inställning under hela revisionen. Granskningen av förvaltningen och förslaget till dispositioner av bolagets vinst eller förlust grundar sig främst på revisionen av räkenskaperna. Vilka tillkommande granskningsåtgärder som utförs baseras på vår professionella bedömning med utgångspunkt i risk och väsentlighet. Det innebär att vi fokuserar granskningen på sådana åtgärder, områden och förhållanden som är väsentliga för verksamheten och där avsteg och överträdelser skulle ha särskild betydelse för bolagets situation. Vi går igenom och prövar fattade beslut, beslutsunderlag, vidtagna åtgärder och andra förhållanden som är relevanta för vårt uttalande om ansvarsfrihet. Som underlag för vårt uttalande om styrelsens förslag till dispositioner beträffande bolagets vinst eller förlust har vi granskat styrelsens motiverade yttrande samt ett urval av underlagen för detta för att kunna bedöma om förslaget är förenligt med aktiebolagslagen.

Göteborg
KPMG AB

17/4-2024



Fredrik Waern
Auktoriserad revisor



Mikael Ekberg
Auktoriserad revisor