

Årsredovisning för  
**Ljungstedt Holding AB**  
559348-3117


Räkenskapsåret  
**2025-01-01 - 2025-12-31**

| Innehållsförteckning:  | Sida |
|------------------------|------|
| Förvaltningsberättelse | 1    |
| Resultaträkning        | 2    |
| Balansräkning          | 3    |
| Noter                  | 4-5  |
| Underskrifter          | 5    |

### Fastställelseintyg

Undertecknad styrelseledamot i Ljungstedt Holding AB intygar härmed dels att denna kopia av årsredovisningen överensstämmer med originalet, dels att resultat- och balansräkningen fastställts på årsstämma 2026-02-24. Stämman beslutade också att godkänna styrelsens förslag till resultatdisposition.

Kalmar 2026-02-25


  
Klas Ljungstedt  
Styrelseordförande

Årsredovisning för  
**Ljungstedt Holding AB**  
559348-3117


Räkenskapsåret  
**2025-01-01 - 2025-12-31**

| Innehållsförteckning:  | Sida |
|------------------------|------|
| Förvaltningsberättelse | 1    |
| Resultaträkning        | 2    |
| Balansräkning          | 3    |
| Noter                  | 4-5  |
| Underskrifter          | 5    |

Jag intygar att denna kopia  
Stämmer överens med originalet



Joakim Bertilsson

Ku 

## Förvaltningsberättelse

Styrelsen för Ljungstedt Holding AB, 559348-3117, får härmed avge årsredovisning för räkenskapsåret 2025.

### Verksamheten

#### Allmänt om verksamheten

Företaget med säte i Kalmar registrerades 2021-11-24. Företaget bedriver förvaltning och handel av värdepapper.

#### Väsentliga händelser under räkenskapsåret

Under året har inga väsentliga händelser inträffat.

| Flerårsöversikt (kr)       | 2025-12-31 | 2024-12-31 | 2023-12-31 | 2022-12-31<br>14 månader |
|----------------------------|------------|------------|------------|--------------------------|
| Nettoomsättning            | 0          | 0          | 0          | 0                        |
| Resultat efter fin. Poster | -206 130   | 142 673    | 27 104     | 3 534 933                |
| Soliditet, %               | 100        | 100        | 100        | 100                      |

#### Förändringar av eget kapital (kr)

|   | Aktiekapital  | Balanserat<br>resultat | Årets resultat  | Totalt           |
|---|---------------|------------------------|-----------------|------------------|
| Belopp vid årets ingång                   | 25 000        | 3 162 462              | 142 673         | 3 330 135        |
| Disposition enligt beslut av årets stämma |               | 142 673                | -142 673        | 0                |
| Utdelning                                 |               | -209 550               |                 | -209 550         |
| Årets resultat                            |               |                        | -206 233        | -206 233         |
| <b>Belopp vid årets utgång</b>            | <b>25 000</b> | <b>3 095 585</b>       | <b>-206 233</b> | <b>2 914 352</b> |

#### Resultatdisposition

Till årsstämmans förfogande står följande vinstmedel:

|                     |                  |
|---------------------|------------------|
| Balanserat resultat | 3 095 585        |
| Årets resultat      | -206 233         |
| <b>Summa</b>        | <b>2 889 352</b> |

Styrelsen föreslår att vinstmedlen disponeras enligt följande:

|   |                  |
|---|------------------|
| Till aktieägare utdelas 920,00 kronor per aktie, totalt | 230 000          |
| I ny räkning överföres                                  | 2 659 352        |
| <b>Summa</b>  | <b>2 659 352</b> |

Företagets resultat och ställning framgår av efterföljande resultat- och balansräkning med noter.

## Resultaträkning

| <i>Belopp i kr</i>  | <i>Not</i> | <i>2025-01-01-<br/>2025-12-31</i> | <i>2024-01-01<br/>2024-12-31</i> |
|---|------------|-----------------------------------|----------------------------------|
| <b>Rörelseintäkter, lagerförändring m.m.</b>                                |            |                                   |                                  |
| Nettoomsättning   |            | -                                 | -                                |
| Övriga rörelseintäkter  |            | -                                 | -                                |
| <b>Summa rörelseintäkter, lagerförändring m.m.</b>                          |            | <b>0</b>                          | <b>0</b>                         |
| <b>Rörelsekostnader</b>   |            |                                   |                                  |
| Kostnad Material och tjänster   |            | -                                 | -                                |
| Övriga externa kostnader  |            | -106 130                          | -500                             |
| Personalkostnader   | 2          | -                                 | -                                |
| Av- och nedskrivningar av materiella och immateriella anläggningstillgångar |            | -                                 | -                                |
| Övriga rörelsekostnader   |            | -                                 | -                                |
| <b>Summa rörelsekostnader</b>   |            | <b>-106 130</b>                   | <b>-500</b>                      |
| <b>Rörelseresultat</b>  |            | <b>-106 130</b>                   | <b>-500</b>                      |
| <b>Finansiella poster</b>   |            |                                   |                                  |
| Resultat från övriga finansiella anläggningstillgångar                      | 3          | -100 000                          | 143 173                          |
| Räntekostnader och liknande resultatposter                                  |            | -                                 | -                                |
| <b>Summa finansiella poster</b>   |            | <b>-</b>                          | <b>143 173</b>                   |
| <b>Resultat efter finansiella poster</b>                                    |            | <b>-206 130</b>                   | <b>142 673</b>                   |
| <b>Bokslutsdispositioner</b>  |            |                                   |                                  |
| Förändring av periodiseringsfonder  |            | -                                 | -                                |
| <b>Summa bokslutsdispositioner</b>  |            | <b>0</b>                          | <b>0</b>                         |
| <b>Resultat före skatt</b>  |            | <b>-206 130</b>                   | <b>142 673</b>                   |
| <b>Skatter</b>  |            |                                   |                                  |
| Skatt på årets resultat   |            | -103                              | -                                |
| <b>Årets resultat</b>   |            | <b>-206 233</b>                   | <b>142 673</b>                   |

2026032009204

Kils

**Balansräkning**

Belopp i kr

Not

2025-12-31

2024-12-31

**TILLGÅNGAR**

**Anläggningstillgångar**

**Materiella anläggningstillgångar**

Inventarier, verktyg och installationer

Summa materiella anläggningstillgångar

-

-

0

0

**Finansiella anläggningstillgångar**

Andra långfristiga värdepappersinnehav

Summa finansiella anläggningstillgångar

4

2 683 820

3 012 546

2 683 820

3 012 546

**Summa anläggningstillgångar**

2 683 820

3 012 546

**Omsättningstillgångar**

**Kortfristiga fordringar**

Kundfordringar

Övriga fordringar

Förutbetalda kostnader och upplupna intäkter

Summa kortfristiga fordringar

-

-

-

-

-

-

0

0

**Kassa och bank**

Kassa och bank

Summa kassa och bank

230 635

317 589

230 635

317 589

**Summa omsättningstillgångar**

230 635

317 589

**SUMMA TILLGÅNGAR**

2 914 455

3 330 135

**EGET KAPITAL OCH SKULDER**

**Eget kapital**

**Bundet eget kapital**

Aktiekapital

Reservfond

Summa bundet eget kapital

25 000

25 000

-

-

25 000

25 000

**Fritt eget kapital**

Balanserat resultat

Årets resultat

Summa fritt eget kapital

3 095 585

3 162 462

-206 233

142 673

2 889 352

3 305 135

**Summa eget kapital**

2 914 352

3 330 135

**Obeskattade reserver**

Periodiseringsfonder

Summa obeskattade reserver

-

-

0

0

**Kortfristiga skulder**

Leverantörsskulder

Skatteskulder

Övriga skulder

Upplupna kostnader och förutbetalda intäkter

Summa kortfristiga skulder

-

-

103

-

-

-

-

-

0

0

**SUMMA EGET KAPITAL OCH SKULDER**

2 914 455

3 330 135

2026052009205

*K. A.*

## Noter

Belopp i kr om inget annat anges.

### Not 1 Redovisningsprinciper

Årsredovisningen har upprättats i enlighet med Årsredovisningslagen och Bokföringsnämndens allmänna råd BFNAR 2016:10 Årsredovisning i mindre företag.

#### *Definition av nyckeltal*

##### *Resultat efter finansiella poster*

Resultat efter finansiella intäkter och kostnader, men före bokslutsdispositioner och skatter.

##### *Soliditet(%)*

Justerat eget kapital (eget kapital och obeskattade reserver med avdrag för uppskjuten skatt) i procent av balansomslutning.

### Not 2 Personal

Företaget har inga anställda.

### Not 3 Resultat från andelar i övriga företag

|  | 2025-01-01-<br>2025-12-31 | 2024-01-01-<br>2024-12-31 |
|--|---------------------------|---------------------------|
| Resultat från andelar i övriga företag | -100 000                  | 143 173                   |
| <b>Summa</b>                           | <b>-100 000</b>           | <b>143 173</b>            |

### Not 4 Andra långfristiga värdepappersinnehav

|                                       | 2025-12-31       | 2024-12-31       |
|---------------------------------------|------------------|------------------|
| <b>Anskaffningsvärden</b>             |                  |                  |
| Ingående anskaffningsvärde            | 3 012 546        | 3 012 546        |
| Årets anskaffningar                   | 400 000          | 0                |
| Årets minskningar                     | -622 096         | 0                |
| Utgående anskaffningsvärde            | <b>2 790 450</b> | <b>3 012 546</b> |
| <b>Nedskrivningar</b>                 |                  |                  |
| Ingående ackumulerade nedskrivningar  | 0                | 0                |
| Årets nedskrivningar                  | 0                | 0                |
| Årets återföringar                    | 0                | 0                |
| Utgående ackumulerade nedskrivningar  | <b>0</b>         | <b>0</b>         |
| <b>Redovisat värde vid årets slut</b> | <b>2 683 820</b> | <b>3 012 546</b> |

## Not 5 Väsentliga händelser efter räkenskapsårets slut

Inga väsentliga händelser efter räkenskapsårets slut.

### Underskrifter

Kalmar 2026-02-23



Klas Ljungstedt  
Styrelseordförande



Sophie Ljungstedt  
Styrelsesuppleant