

Årsredovisning för

## Prästmyran Invest AB

556817-7207

Räkenskapsåret  
2023-05-01 – 2024-04-30

### Fastställelseintyg

Undertecknad styrelseledamot i Prästmyran Invest AB intygar härmed, dels att denna kopia av årsredovisningen överensstämmer med originalet, dels att resultat- och balansräkningarna fastställts på ordinarie bolagsstämma 2024-10-30. Stämman beslöt tillika godkänna styrelsens förslag till förlustdisposition.

Täby 2024-10-30

Namnteckning: 

Namnförtydligande: Johan Frisk

## Förvaltningsberättelse

### Allmänt om verksamheten

Bolaget ska äga och förvalta aktier och andelar samt därmed förenlig verksamhet. Under året har enbart det egna kapitalet förvaltats. Ambitionen är att Prästmyran Invest AB ska investera i nya bolag i framtiden.

Prästmyran Invest AB äger följande bolag:


- 100% OpiFlex Automation AB
- 100% OpiFlex Solutions AB
- 100% aBroker AB
- 100% Rent a Robot International AB

Det här räkenskapsåret omfattar perioden 2023-05-01 – 2024-04-30


### Väsentliga händelser under räkenskapsåret

Moderbolagets två dotterbolag, OpiFlex och Rent a Robot International AB, har under året fortsatt att stärka sina positioner på marknaden för flexibel och innovativ automatisering.


## OpiFlex – “the Swedish Army Knife” of Robots



SME




Tier1




OEM


*Flexible automation of high mix/low volume*



Flexible Mobile Robot



Dynamic Program Generation



Fenceless Safety

**OpiFlex**  
We Move Automation

#Flexiblerobots #Beyondcobots


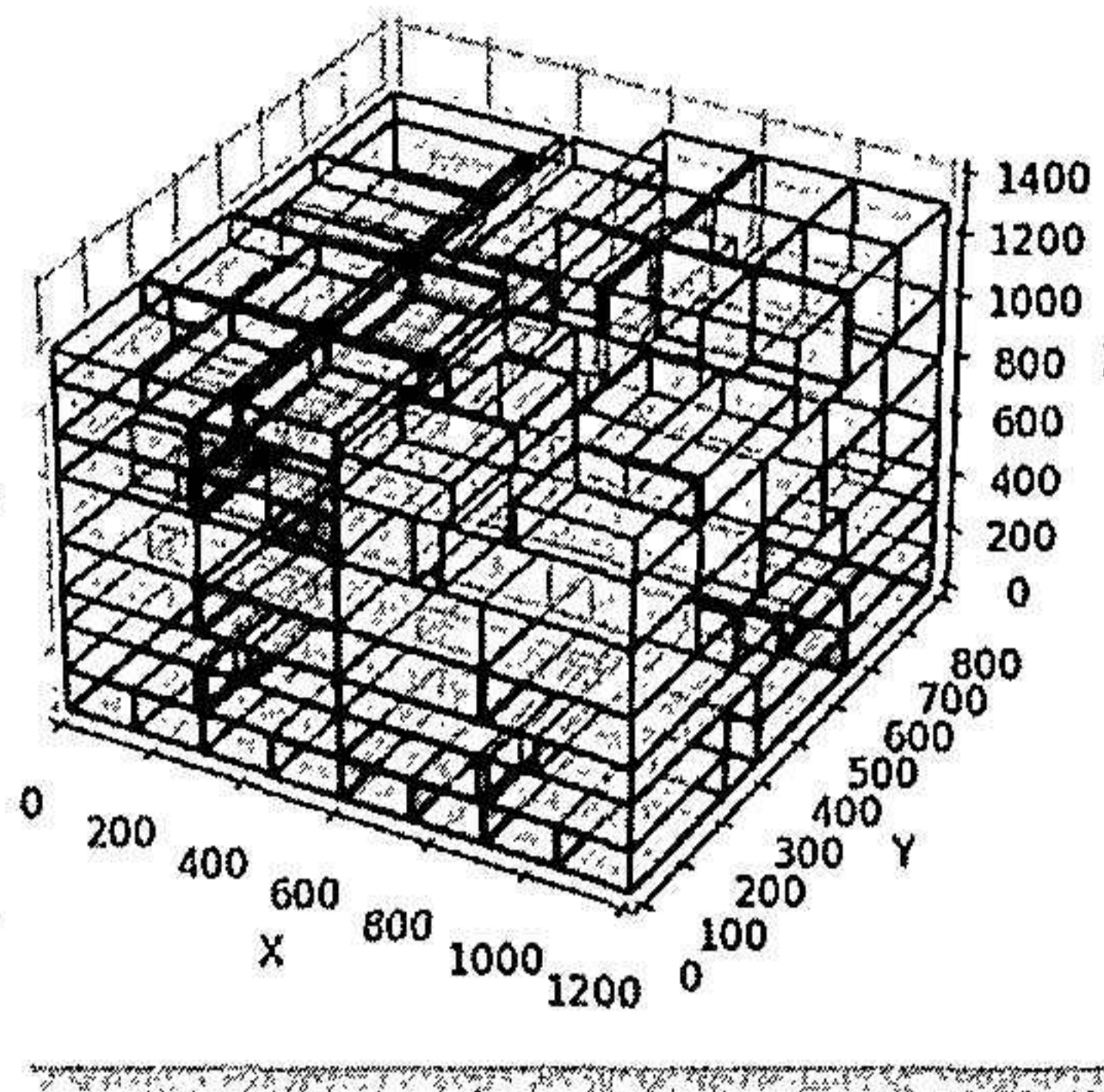
[www.opiflex.se](http://www.opiflex.se)

OpiFlex har ökat sina rörelseintäkter kraftigt, delvis tack vare leveransen av två avancerade produktionslinjer med elva robotar, som hanterar hela produktionsflödet från delmontering till palletering. Företaget har även lanserat banbrytande lösningar såsom en AI-baserad Dynamisk Mix-Pall-lösning och Dynamic Flow Optimization™. Dessa innovationer ökar flexibiliteten och effektiviteten för kunderna och gör det möjligt att hantera flera produkter och maskiner samtidigt.



2024121705752

## New AI-solution för Dynamic Custom Mixed Pallets



A world-unique AI-based solution for palletizing, compact and stable Dynamic Custom Mixed Pallets

**Orkla DAGAB**  
SPENDRUPS 1897

**li.u** LINKÖPING UNIVERSITY

SWEDEN FOOD ARENA

KAFFEROSTERIET  
**LÖFBERGS**  
ETABLERAT 1906

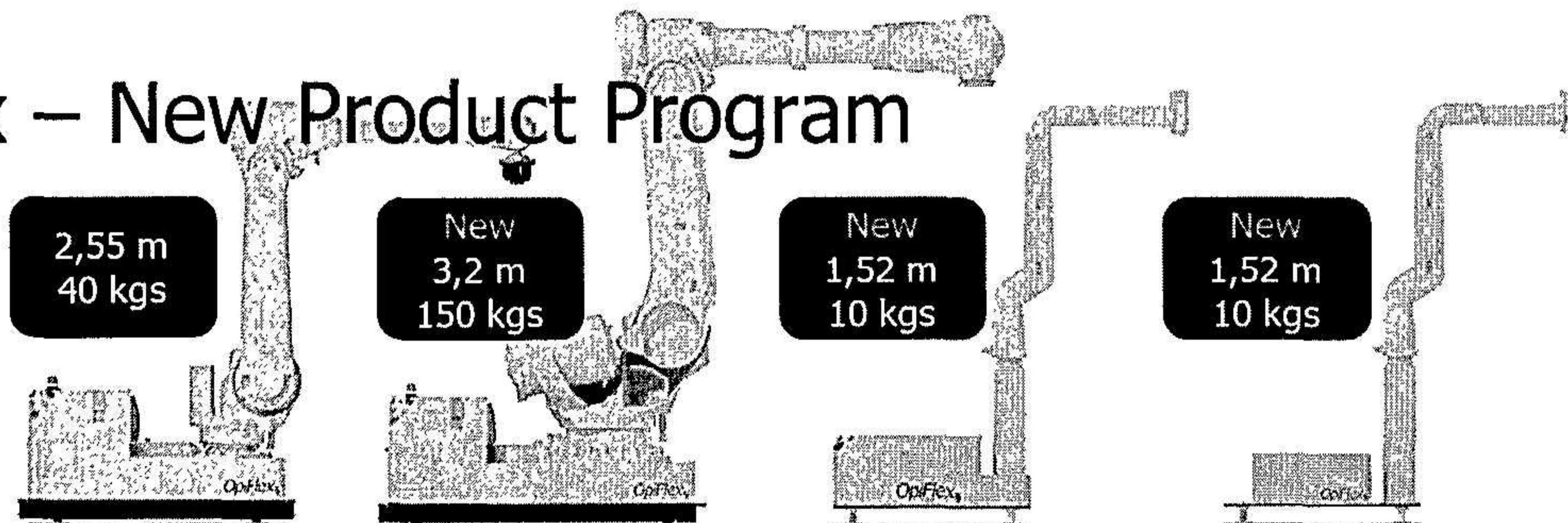
**OpiFlex**  
We Move Automation

#Flexiblerobots #Beyondcobots

www.opiflex.se

Efterfrågan på OpiFlex flexibla robotceller växer globalt, och företaget bygger aktivt en organisation för att möta denna efterfrågan. Ett starkt fokus ligger på expansion till den amerikanska marknaden och vidareutveckling av företagets starka patentportfölj, som rankas bland de bästa 95 % globalt.

## OpiFlex – New Product Program



	OpiFlex MRP 60	OpiFlex MRP 250	OpiFlex MRP 10	OpiFlex Mobile Cobot
Mobility	Pallet truck, Manual or AGV	Pallet truck, Manual or AGV	Pallet truck, Manual or AGV	Pallet truck, Manual
Programming	OpiFlex patented Dynamic Program Generator	OpiFlex patented Dynamic Program Generator	OpiFlex patented Dynamic Program Generator	ABB Rapid or Scratch
Fenceless Safety	OpiFlex patented safety solution CE Marked (EN ISO 10218-1/-2)	OpiFlex patented safety solution CE Marked (EN ISO 10218-1/-2)	OpiFlex patented safety solution CE Marked (EN ISO 10218-1/-2)	<b>Not CE marked</b> - Installer need to fulfill ISO/TS 15066:2016
Robot	ABB IRB 4600	ABB IRB 6700/660	ABB GoFa CRB 15000	ABB GoFa CRB 15000
Reach, Payload max	2,55 m @ 40 kg	3,2 m @ 150 kg	1,52 m @ 10 kg, lift option	1,52 m @ 10 kg
Docking precision	0,05 mm	0,1 mm	0,05 mm	0,05 mm
Stability	High stability at full speed	High stability at full speed	High stability at full speed	High stability at full speed

**OpiFlex**  
We Move Automation

#Flexiblerobots #Beyondcobots

www.opiflex.se

Rent a Robot International AB har fortsatt sin tillväxt genom att erbjuda flexibla affärsmodeller där kunder kan hyra robotlösningar och behandla kostnader som löpande operativa utgifter. Företaget möter den ökande efterfrågan på lösningar för hög mix och låg volym med mobila och flexibla robotceller, vilket gör det möjligt för kunder att snabbt anpassa sin produktionskapacitet efter behov.

### Förväntad framtida utveckling

Båda bolagen står inför betydande möjligheter till tillväxt. OpiFlex har positionerat sig som en nyckelspelare inom flexibel automatisering och fortsätter förhandlingar med flera stora globala OEM-aktörer. Rent a Robot International AB adresserar ett växande behov av flexibel finansiering och automation för små och medelstora serier, vilket skapar ett nytt segment på marknaden.

Med starka innovationer, effektiva lösningar och en expansiv strategi är moderbolaget väl positionerat för att driva vidare tillväxt och stärka sitt inflytande inom automation och robotik på global nivå.

## Resultat och ställning

Belopp i kr om inget annat anges

	2023-05-01 2024-04-30	2022-05-01 2023-04-30	2021-05-01 2022-04-30
Rörelseintäkter	0	0	0
Rörelseresultat	-1 560	-1 470	-1 470
Resultat efter finansnetto	699 218	398 530	398 530
Årets resultat	699 218	398 530	398 530
Balansomslutning	1 639 440	1 290 223	1 290 223
Justerat eget kapital	1 681 318	982 100	982 100
Soliditet	102,6%	76,1%	76,1%
Avkastning eget kapital	42%	41%	41%
Avkastning totalt kapital	42,6%	30,9%	30,9%
Kassalikviditet	1285%	962%	962%

Nyckeltalsdefinitioner återfinns under "Noter med redovisningsprinciper och bokslutskommentarer".

## Förslag till disposition beträffande bolagets vinst

Styrelsen och verkställande direktören föreslår att till förfogande stående vinstmedel:

Från balanserad vinst/förlust	582 100
Från årets vinst/förlust	699 218
Summa	<u>1 281 318</u>

Disponeras enligt följande:

Utdelning	0
Balanseras i ny räkning	1 281 318
Summa	<u>1 281 318</u>

Vad beträffar företagets resultat och ställning i övrigt, hänvisas till efterföljande resultat- och balansräkningar med tillhörande bokslutskommentarer.



## Resultaträkning

Belopp i kr	Not	2023-05-01	2022-05-01
		2024-04-30	2023-04-30
<b>Rörelsens intäkter</b>			
Nettoomsättning	3	0	0
Förändring av varulager		0	0
Aktiverat arbete för egen räkning		0	0
Övriga externa intäkter		0	0
<b>Summa rörelsens intäkter</b>		0	0
<b>Rörelsens kostnader</b>			
Råvaror och förnödenheter		0	0
Övriga externa kostnader		0	0
Personalkostnader		0	0
Avskrivningar och nedskrivningar av materiella och immateriella anläggningstillgångar		0	0
Övriga rörelsekostnader		-1 560	-1 470
<b>RÖRELSERESULTAT</b>		-1 560	-1 470
<b>Resultat från finansiella poster</b>			
Intäkter från värdepapper		0	0
Resultat från andelar i koncernföretag	4	700 000	400 000
Ränteintäkter och liknande resultatposter	4	778	0
Räntekostnader och liknande resultatposter	5	0	0
Nedskrivningar av värdepapper		0	0
<b>RESULTAT EFTER FINANSNETTO</b>		699 218	398 530
Bokslutsdispositioner	6	0	0
<b>RESULTAT FÖRE SKATT</b>		699 218	398 530
Skatt på årets resultat	7	0	0
<b>ÅRETS RESULTAT</b>		699 218	398 530

**Balansräkning**

Belopp i kr	Not	2024-04-30	2023-04-30
<b>TILLGÅNGAR</b>			
<b>Anläggningstillgångar</b>			
<b>Materiella anläggningstillgångar</b>			
Byggnader och mark		0	0
Maskiner och andra tekniska anläggningar		0	0
Inventarier och verktyg		0	0
Pågående nyanläggningar och förskott		0	0
		0	0
<b>Finansiella anläggningstillgångar</b>			
Nollkupongsobligationer		0	0
Andra långfristiga värdepappersinnehav		250 000	250 000
Lån till delägare eller närstående		0	0
		250 000	250 000
<b>Summa anläggningstillgångar</b>		250 000	250 000
<b>Omsättningstillgångar</b>			
<b>Varulager m.m.</b>			
Råvaror och förnödenheter		0	0
Varor under tillverkning		0	0
Färdiga varor och handelsvaror		0	0
Pågående arbete för annans räkning		0	0
Förskott till leverantörer		0	0
		0	0
<b>Fordringar</b>			
Kundfordringar		0	0
Fordringar närstående företag	8	1 100 000	750 000
Övriga fordringar		92	92
Förutbetalda kostnader och upplupna intäkter		0	0
		1 100 092	750 092
<b>Kortfristiga placeringar</b>			
Övriga kortfristiga placeringar		0	0
		0	0
<b>Kassa och bank</b>		289 348	290 131
<b>Summa omsättningstillgångar</b>		1 389 440	1 040 223
<b>SUMMA TILLGÅNGAR</b>		1 639 440	1 290 223

**Balansräkning**

Belopp i kr	Not	2024-04-30	2023-04-30
<b>EGET KAPITAL OCH SKULDER</b>			
<b>Eget kapital</b>			
Bundet eget kapital			
Aktiekapital (100 000 aktier)		-50 000	-50 000
Uppskrivningsfond		0	0
Reservfond		0	0
Fond för verkligt värde		0	0
		-50 000	-50 000
Fritt eget kapital			
Överkursfond		0	0
Balanserad vinst eller förlust		-582 100	-533 570
Årets resultat		-699 218	-398 530
<b>Summa eget kapital</b>		<b>-1 331 318</b>	<b>-982 100</b>
<b>Obeskattade reserver</b>			
Periodiseringsfonder	9	0	0
Akkumulerade avskrivningar utöver plan		0	0
		0	0
<b>Avsättningar</b>			
Avsättningar för pensioner		0	0
Avsättningar för skatter		0	0
		0	0
<b>Långfristiga skulder</b>			
Obligationslån		0	0
Skulder till kreditinstitut		0	0
Övriga skulder		-200 000	-200 000
		-200 000	-200 000
<b>Kortfristiga skulder</b>			
Leverantörsskulder		0	0
Skulder till närstående företag	8	0	0
Övriga skulder	10	-108 123	-108 123
Upplupna kostnader och förutbetalda intäkter		0	0
		-108 123	-108 123
<b>Summa skulder</b>		<b>-308 123</b>	<b>-308 123</b>
<b>SUMMA EGET KAPITAL OCH SKULDER</b>		<b>-1 639 441</b>	<b>-1 290 223</b>

## NOTE R

### Not 1 Allmän information

Prästmyran Invest AB med organisationsnummer 556817-7207 är ett aktiebolag registrerat i Sverige med säte i Täby. Adressen till huvudkontoret är Parkvägen 56a, Täby. Företagets verksamhet omfattar att äga och förvalta aktier och andelar samt därmed förenlig verksamhet.

Samtliga aktier i OpiFlex Solutions AB ägs av Prästmyran Invest AB med org.nr 556817-7207 med säte i Täby.

### Not 2 Redovisningsprinciper och värderingsprinciper

Företaget tillämpar Årsredovisningslagen (1995:1554) och Bokföringsnämndens allmänna råd BFNAR 2016:10 Årsredovisning i mindre företag ("K2").

Företaget har från början av detta räkenskapsår bytt princip för redovisning av utgifter för framtagande av immateriella tillgångar genom intern upparbetning, från redovisning enligt kostnadsföringsprincipen till aktiveringsmodellen. Företaget har haft och beräknas framöver ha betydande utgifter för utveckling av sin robot. I övrigt är redovisningsprinciperna oförändrade.

Vissa omklassificeringar har gjorts i balansräkningen för föregående räkenskapsår för att uppnå jämförbarhet.

#### Intäkter

Intäkter redovisas till det verkliga värdet av den ersättning som erhållits eller kommer att erhållas, med avdrag för mervärdesskatt, rabatter och liknande prisavdrag.

#### Utländsk valuta

Företagets redovisningsvaluta är svenska kronor (SEK).

#### *Omräkning av poster i utländsk valuta*

Vid varje balansdag räknas monetära poster i utländsk valuta om till balansdagens kurs. Icke-monetära poster, som värderas till historiskt anskaffningsvärde i en utländsk valuta, räknas inte om. Valutakursdifferenser redovisas i rörelseresultatet eller som finansiell post utifrån den underliggande affärshändelsen, i den period de uppstår.

#### Låneutgifter

Låneutgifter redovisas i resultaträkningen i den period de uppkommer.

#### Ersättningar till anställda

Ersättning till anställda i form av löner, bonus, betald semester, betald sjukfrånvaro mm samt pensioner redovisas i takt med intjänandet. Beträffande pensioner och andra ersättningar efter avslutad anställning klassificeras dessa som avgiftsbestämda och förmånsbestämda pensionsplaner. Företaget har endast avgiftsbestämda pensionsplaner.



Det finns inga övriga långfristiga ersättningar till anställda.

## Inkomstskatter

Skattekostnaden utgörs av summan av aktuell skatt och uppskjuten skatt.

### *Aktuell skatt*

Aktuell skatt beräknas på det skattepliktiga resultatet för perioden. Skattepliktigt resultat skiljer sig från det redovisade resultatet i resultaträkningen då det har justerats för ej skattepliktiga intäkter och ej avdragsgilla kostnader samt för intäkter och kostnader som är skattepliktiga eller avdragsgilla i andra perioder. Aktuell skatteskuld beräknas enligt de skattesatser som gäller per balansdagen.

### *Uppskjuten skatt*

Uppskjuten skatt redovisas på temporära skillnader mellan det redovisade värdet på tillgångar och skulder i de finansiella rapporterna och det skattemässiga värdet som används vid beräkning av skattepliktigt resultat. OpiFlex Solutions AB har inga temporära skillnader, därav redovisas ingen uppskjuten skatt.

### *Skatt för perioden*

Skatt redovisas som en kostnad i resultaträkningen, utom när skatten är hänförlig till transaktioner som redovisats direkt mot eget kapital. I sådana fall ska även skatten redovisas direkt mot eget kapital.

## Immateriella tillgångar

Särskilda villkor gäller för att redovisa en tillgång för immateriella tillgångar som anskaffas genom separata förvärv, som en del av ett rörelseförvärv samt genom intern upparbetning.

För intern upparbetning tillämpas aktiveringsmodellen vilken innebär att samtliga utgifter för utveckling, eller i utvecklingsfasen i ett internt projekt, redovisas som en immateriell tillgång endast om samtliga följande förutsättningar är uppfyllda:

- Det är tekniskt möjligt för företaget att färdigställa den immateriella anläggningstillgången så att den kan användas eller säljas.
- Företagets avsikt är att färdigställa den immateriella tillgången och att använda eller sälja den.
- Företaget har förutsättningar att använda eller sälja den immateriella tillgången.
- Det är sannolikt att den immateriella tillgången kommer att generera framtida ekonomiska fördelar.
- Det finns erforderliga och adekvata tekniska, ekonomiska och andra resurser för att fullfölja utvecklingen och för att använda eller sälja den immateriella tillgången.
- Företaget kan på ett tillförlitligt sätt beräkna de utgifter som är hänförliga till den immateriella tillgången under dess utveckling.

För immateriella tillgångar anskaffade genom intern upparbetning ska från och med början av 2016 ett motsvarande belopp överföras från fritt eget kapital till en fond för utvecklingsutgifter (bundet eget kapital).



Utgifter för initial registrering av patent redovisas som immateriell tillgång, utgifter för vidmakthållande av patent kostnadsförs löpande.

Immateriella tillgångar redovisas efter det första redovisningstillfället till anskaffningsvärde med avdrag för ackumulerade avskrivningar och eventuella ackumulerade nedskrivningar.

### Not 3 Nettoomsättningens fördelning

	Nettoomsättning per geografisk marknad	2023/2024	2022/2023
	Sverige	0	0
	Europa	0	0
	<b>Summa</b>	<b>0</b>	<b>0</b>

### Not 4 Övriga ränteintäkter och liknande intäkter

		2023/2024	2022/2023
	Skattefria ränteintäkter	0	0
	Skattefria Resultat från andelar i koncernföretag	0	0
	<b>Summa</b>	<b>0</b>	<b>0</b>

### Not 5 Räntekostnader och liknande kostnader

		2023/2024	2022/2023
	Räntekostnader	0	0
	Räntekostnader för skatter och avgifter	0	0
	<b>Summa</b>	<b>0</b>	<b>0</b>

### Not 6 Bokslutsdispositioner

		2023/2024	2022/2023
	Avsättning till periodiseringsfond	0	0
	<b>Summa</b>	<b>0</b>	<b>0</b>


### Not 7 Skatt på årets resultat

		2023/2024	2022/2023
	Aktuell skatt	0	0
	<b>Skatt på årets resultat</b>	<b>0</b>	<b>0</b>
	<b>Avstämning årets skattekostnad</b>		
		<b>2023/2024</b>	<b>2022/2023</b>
	Redovisat resultat före skatt	699 218	398 530

Skatt beräknad med skattesats 21,4 %	0	0
Skatteeffekt av ej avdragsgilla kostnader	0	0
Skatteeffekt av ej skattepliktiga intäkter	0	0
<b>Summa</b>	<b>0</b>	<b>0</b>
<b>Årets redovisade skattekostnad</b>	<b>0</b>	<b>0</b>

## Noter med redovisningsprinciper och bokslutskommentarer

Belopp i kr om inget annat anges




## RAPPORT ÖVER FÖRÄNDRING I EGET KAPITAL

2024121705767

	<u>Bundet eget kapital</u>		<u>Fritt eget kapital</u>	
	Aktie- kapital	Balanserad vinst eller förlust	Årets resultat	Summa eget kapital
Ingående balans per 1 maj 2023	50 000	533 570	398 530	982 100
Disposition av föregående års resultat		398 530	-398 530	0
Årets resultat			699 218	699 218
Transaktioner med ägare:				
Utdelningar				0
Summa transaktioner med aktieägare	0	0		0
Utgående balans per 30 april 2024	50 000	932 100	699 218	1 681 318

Täby, 2024-10-30



Johan Frisk  
Ordförande