

Årsredovisning
och
Koncernredovisning
för
HESTRA-Handsken AB

556633-9668

Räkenskapsåret

2024-05-01 - 2025-04-30

Fastställelseintyg

Undertecknad verkställande direktör i HESTRA-Handsken AB intygar att resultaträkningen och balansräkningen i årsredovisningen för moderbolaget samt koncernresultaträkningen och koncernbalansräkningen har fastställts på årsstämma 2025-09-25. Årsstämman beslutade att godkänna styrelsens förslag till resultatdisposition.

Jag intygar också att innehållet i årsredovisningen och revisionsberättelsen stämmer överens med originalen.

Hestra 2025-09-30


Anton Magnusson

Årsredovisning
och
Koncernredovisning
för
HESTRA-Handsken AB

556633-9668

Räkenskapsåret

2024-05-01 - 2025-04-30

Styrelsen och verkställande direktören för HESTRA-Handsken AB avger följande årsredovisning och koncernredovisning för räkenskapsåret 2024-05-01 - 2025-04-30.

Förvaltningsberättelse

Information om verksamheten

Bolaget är moderbolag i en koncern som bedriver handel och tillverkning av handskar. MARTIN MAGNUSSON & CO AB bedriver handel med handskar och värdepapper.

Företaget har sitt säte i Hestra, Gislaveds kommun.

Ägarförhållanden

Bolaget är moderbolag i en koncern med de helägda dotterbolagen MARTIN MAGNUSSON & CO AB (med filialverksamhet i Norge), AB Hugo Nordström, HESTRA Finland Oy, HESTRA Danmark Aps, HESTRA Handschuhe GmbH, HESTRA Norge AS, HESTRA Hungary Kft, Martin Magnusson HK Ltd samt HESTRA Cambodia Co Ltd. Dessutom ingår dotterdotterföretagen HESTRA Gloves LLC och HESTRA Vietnam LLC som ägs till 100 %.

Väsentliga händelser under räkenskapsåret

Verksamhetsåret 2024/2025 har varit ett framgångsrikt år för HESTRA-HANDSKEN. Bolaget har en fortsatt stark ställning på sina tre huvudmarknader, Nordamerika, Mellaneuropa och Skandinavien. Speciellt starkt i Nordamerika i och med den gynnsamma vintern som varit positiv för bolagets försäljning. Men något svagare försäljning i Europa och Skandinavien på grund av varmare väder.

Under året har bolaget färdigställt två stora investeringar, dels på huvudkontoret där vi genom nybyggnad fått ytterligare 3000 m2 lagerlokaler samtidigt som vi investerat i effektivisering av logistik. Våra äldre kontorslokaler i Hestra har renoverats och effektiviserats. Vi har även satsat på energieffektivisering med solceller och bergvärme. Koncernen har vidare invigt en ny fabrik i Vietnam med en modern produktionsanläggning.

Under räkenskapsåret har försäljning skett av samtliga andelar i intresseföretaget Eurogant Universal Ltd.

Förväntad framtida utveckling samt väsentliga risker och osäkerhetsfaktorer

Koncernens framtida utveckling förväntas fortsätta som tidigare. De risker som främst kan komma att påverka är den allmänna osäkerheten i världskonjunkturen och vädret.

I not 3 finns information om koncernens finansiella risker.

Användande av finansiella instrument

Bolaget påverkas av förändringar i valutakurser, främst avseende CNY, USD, EUR, DKK och NOK. Bolaget använder valutasäkringar för att jämna ut fluktationer över tid.

Hållbarhetsrapport

I enlighet med ÅRL 6 kap 11 § har HESTRA-Handsken AB valt att upprätta hållbarhetsrapporten som en från årsredovisningen separat rapport. Hållbarhetsrapporten finns publicerad på www.hestragloves.se.

Flerårsöversikt (Tkr)

Koncernen	2024/25	2023/24	2022/23	2021/22	2020/21
Nettoomsättning	851 176	840 378	789 841	569 010	490 173
Resultat efter finansiella poster	210 212	272 193	246 666	145 270	100 260
Balansomslutning	1 145 696	1 197 310	986 145	781 587	676 098
Antal anställda	753	744	658	498	451
Soliditet (%)	78	79	74	73	71
Moderbolaget	2024/25	2023/24	2022/23	2021/22	2020/21
Nettoomsättning	0	0	0	0	0
Resultat efter finansiella poster	162 837	177 335	-4 753	55 259	32 221
Balansomslutning	330 733	295 668	161 294	205 941	185 090
Soliditet (%)	67	88	55	66	62

För definitioner av nyckeltal, se Redovisnings- och värderingsprinciper.

Förslag till vinstdisposition

Styrelsen föreslår att till förfogande stående vinstmedel (kronor):

balanserad vinst	51 121 474
årets vinst	160 721 353
	211 842 827
disponeras så att i ny räkning överföres	211 842 827

Koncernens och moderbolagets resultat och ställning i övrigt framgår av efterföljande resultat- och balansräkningar samt kassaflödesanalyser med noter.



Koncernens Resultaträkning

Tkr

	Not	2024-05-01 -2025-04-30	2023-05-01 -2024-04-30
Nettoomsättning	3, 4	851 176	840 378
Kostnad för sålda varor		-384 429	-381 973
Förändring av värdepapper		1 461	1 440
Bruttoresultat		468 208	459 845
Rörelsens kostnader			
Administrationskostnader	5, 6, 7	-41 676	-37 759
Försäljningskostnader		-204 659	-196 026
Övriga rörelseintäkter	10	30 671	13 289
Övriga rörelsekostnader	11	-56 444	0
Andel i intresseföretags resultat		1 917	5 424
Realisationsresultat vid försäljning av intresseföretag		16 999	0
		-253 192	-215 072
Rörelseresultat		215 016	244 773
Resultat från finansiella poster			
Resultat från övriga värdepapper och fordringar som är anläggningstillgångar	8	0	15 514
Ränteintäkter och liknande resultatposter	12	10 053	15 866
Räntekostnader och liknande resultatposter	13	-14 857	-3 960
		-4 804	27 420
Resultat efter finansiella poster		210 212	272 193
Resultat före skatt		210 212	272 193
Skatt på årets resultat	15, 16	-44 499	-59 227
Årets resultat		165 713	212 966

Koncernens

Balansräkning

Tkr

Not

2025-04-30

2024-04-30

TILLGÅNGAR

Anläggningstillgångar

Immateriella anläggningstillgångar

Balanserade datakostnader

17

2 448

3 026

2 448

3 026

Materiella anläggningstillgångar

Byggnader och mark

18

148 714

75 336

Inventarier, verktyg och installationer

19

31 078

23 042

Pågående nyanläggningar och förskott avseende materiella anläggningstillgångar

20

769

37 881

180 561

136 259

Finansiella anläggningstillgångar

Andelar i intresseföretag

21, 22

10 391

12 593

Långfristiga värdepappersinnehav

23

418

419

Långfristiga fordringar

25

6 689

6 458

Uppskjutna skattefordringar

15

8 910

13 530

26 408

33 000

Summa anläggningstillgångar

209 417

172 285

Omsättningstillgångar

Varulager m m

Färdiga varor och handelsvaror

218 829

220 438

Råvaror och förnödenheter

114 704

114 874

Lager av värdepapper

26

44 444

24 533

Förskott till leverantörer

26 968

41 050

404 945

400 895

Kortfristiga fordringar

Kundfordringar

15 169

18 500

Aktuella skattefordringar

10 163

3 767

Övriga kortfristiga fordringar

16 766

39 077

Förutbetalda kostnader och upplupna intäkter

11 414

13 392

53 512

74 736

Kortfristiga placeringar

Övriga kortfristiga placeringar

22 000

50 000

22 000

50 000

Kassa och bank

27

455 822

499 394

Summa omsättningstillgångar

936 279

1 025 025

SUMMA TILLGÅNGAR

1 145 696

1 197 310

Koncernens

Balansräkning

Tkr

	Not	2025-04-30	2024-04-30
EGET KAPITAL OCH SKULDER			
Eget kapital			
Aktiekapital	29	1 000	1 000
Annat eget kapital inklusive årets resultat		886 762	941 364
Summa eget kapital		887 762	942 364
Avsättningar			
Avsättningar för pensioner och liknande förpliktelser		95	95
Uppskjutna skatteskulder	15	60 887	55 705
Övriga avsättningar	30	0	5 200
		60 982	61 000
Långfristiga skulder	31		
Långfristiga skulder		111 626	34 746
		111 626	34 746
Kortfristiga skulder			
Leverantörsskulder		36 295	51 004
Skulder till intresseföretag		2 570	6 430
Aktuella skatteskulder		895	28 696
Övriga kortfristiga skulder		20 196	50 347
Upplupna kostnader och förutbetalda intäkter	32	25 370	22 723
		85 326	159 200
SUMMA EGET KAPITAL OCH SKULDER		1 145 696	1 197 310

Koncernens rapport över förändringar i eget kapital

Tkr

	Aktie- kapital	Annat eget kapital	Summa eget kapital
Ingående eget kapital 2023-05-01	1 000	722 823	723 823
Valutakursdifferens vid omräkning av utlandsverksamheter		8 365	8 365
Utdelning enligt beslut på extra bolagsstämma		-2 790	-2 790
Årets resultat		212 966	212 966
Utgående eget kapital 2024-04-30	1 000	941 364	942 364
Utdelning enligt beslut på årsstämma		-55 468	-55 468
Indragning av aktier	-200	-143 434	-143 634
Fondemission	200	-200	0
Valutakursdifferenser vid omräkning av utlandsverksamheter		-21 213	-21 213
Årets resultat		165 713	165 713
Utgående eget kapital 2025-04-30	1 000	886 762	887 762

I Annat eget kapital ingår kapitalandelsfond avseende intressebolag med 403 tkr (2 700 tkr).

Koncernens

Kassaflödesanalys

Tkr

	Not	2024-05-01 -2025-04-30	2023-05-01 -2024-04-30
Den löpande verksamheten			
Resultat efter finansiella poster		210 212	272 193
Justeringar för poster som inte ingår i kassaflödet m.m	33	-19 684	1 566
Erhållna utdelningar intresseföretag		6 230	13 512
Betald inkomstskatt		-67 506	-39 565
Kassaflöde från den löpande verksamheten före förändringar av rörelsekapital		129 252	247 706
Kassaflöde från förändringar i rörelsekapital			
Förändring av varulager		-4 050	-35 636
Förändring kundfordringar		3 331	5 557
Förändring av kortfristiga fordringar		24 289	-27 845
Förändring leverantörsskulder		-14 709	7 388
Förändring av övriga kortfristiga rörelseskulder		-31 364	300
Kassaflöde från den löpande verksamheten		106 749	197 470
Investeringsverksamheten			
Investeringar i immateriella anläggningstillgångar		-984	-10
Investeringar i materiella anläggningstillgångar		-68 293	-68 021
Investeringar i finansiella anläggningstillgångar		-231	-420
Försäljning av finansiella anläggningstillgångar		13 409	22 950
Kassaflöde från investeringsverksamheten		-56 099	-45 501
Finansieringsverksamheten			
Upptagna lån och amorteringar, netto		-73 950	-38 243
Utbetald utdelning		-48 272	-2 790
Kassaflöde från finansieringsverksamheten		-122 222	-41 033
Årets kassaflöde		-71 572	110 936
Förändring likvida medel			
Likvida medel vid årets början		549 394	438 458
Likvida medel vid årets slut	34	477 822	549 394

**Moderbolagets
Resultaträkning**

Tkr

	Not	2024-05-01 -2025-04-30	2023-05-01 -2024-04-30
Nettoomsättning		0	0
Bruttoresultat		0	0
Administrationskostnader	5	-2 644	-1 422
Övriga rörelsekostnader		-4 472	-245
		-7 116	-1 667
Rörelseresultat	35	-7 116	-1 667
Resultat från finansiella investeringar			
Resultat från andelar i koncernföretag	9	150 000	150 000
Resultat från andelar i intressebolag	38	20 466	13 512
Resultat från övriga värdepapper och fordringar som är anläggningstillgångar	8	0	15 514
Ränteintäkter	12	1 467	2 590
Räntekostnader	13	-1 980	-2 614
		169 953	179 002
Resultat efter finansiella poster		162 837	177 335
Bokslutsdispositioner	14	24	-420
Resultat före skatt		162 861	176 915
Skatt på årets resultat	16	-2 140	-3 244
Årets resultat		160 721	173 671

Moderbolagets Balansräkning

Tkr

Not 2025-04-30 2024-04-30

TILLGÅNGAR

Anläggningstillgångar

Finansiella anläggningstillgångar

Andelar i koncernföretag	36, 37	27 000	15 968
Fordringar hos koncernföretag	24	38 329	48 511
Andelar i intresseföretag	21, 22	10 034	10 594
Långfristiga fordringar	25	6 545	6 314
Summa finansiella anläggningstillgångar		81 908	81 387

Summa anläggningstillgångar

81 908 81 387

Omsättningstillgångar

Kortfristiga fordringar

Fordringar hos koncernföretag	28	247 050	214 281
Övriga kortfristiga fordringar		1 775	1
		248 825	214 282

Summa omsättningstillgångar

248 825 214 282

SUMMA TILLGÅNGAR

330 733 295 669

**Moderbolagets
Balansräkning**

Tkr

Not 2025-04-30 2024-04-30

EGET KAPITAL OCH SKULDER

Eget kapital	39		
<i>Bundet eget kapital</i>			
Aktiekapital	29	1 000	1 000
Reservfond		200	200
		1 200	1 200
 <i>Fritt eget kapital</i>			
Balanserad vinst		51 121	76 553
Årets resultat		160 721	173 671
		211 842	250 224
Summa eget kapital		213 042	251 424
 Obeskattade reserver	40	11 031	11 055
 Långfristiga skulder			
Långfristiga skulder		105 885	30 160
Summa långfristiga skulder		105 885	30 160
 Kortfristiga skulder			
Skulder till koncernföretag		177	178
Skatteskulder		0	2 062
Övriga kortfristiga skulder		598	621
Upplupna kostnader och förutbetalda intäkter		0	169
Summa kortfristiga skulder		775	3 030
 SUMMA EGET KAPITAL OCH SKULDER		330 733	295 669

Moderbolagets rapport över förändringar i eget kapital

Tkr

	Aktie- kapital	Reserv- fond	Fritt eget kapital	Summa eget kapital
Ingående eget kapital 2024-05-01	1 000	200	79 343	80 543
Utdelning enligt beslut på årsstämma			-2 790	-2 790
Årets resultat			173 671	173 671
Utgående eget kapital 2024-04-30	1 000	200	250 224	251 424
Utdelning enligt beslut på årsstämma			-55 468	-55 468
Indragning av aktier	-200		-143 435	-143 635
Fondemission	200		-200	0
Årets resultat			160 721	160 721
Utgående eget kapital 2025-04-30	1 000	200	211 843	213 043

Aktiekapitalet består av 8 000 aktier med kvotvärde 125 kr.

Noter

Tkr

Not 1 Redovisnings- och värderingsprinciper

Års- och koncernredovisningen upprättas med tillämpning av årsredovisningslagen och Bokföringsnämndens allmänna råd BFNAR 2012:1 Årsredovisning och koncernredovisning (K3). Redovisningsprinciperna är oförändrade mot föregående år.

Koncernredovisning

HESTRA-Handsken AB upprättar koncernredovisning. Uppgifter om koncernföretag finns i not 36. Dotterföretagen inkluderas i koncernredovisningen från och med den dag då det bestämmande inflytandet överförs till koncernen. De exkluderas ur koncernredovisningen från och med den dag då det bestämmande inflytandet upphör.

Koncernens bokslut är upprättat enligt förvärvsmetoden. Förvärvstidpunkten är den tidpunkt då det bestämmande inflytandet erhålls. Identifierbara tillgångar och skulder värderas inledningsvis till verkliga värden vid förvärvstidpunkten. Mellanhavanden mellan koncernföretag elimineras i sin helhet. Dotterföretag i andra länder upprättar sin årsredovisning i utländsk valuta. Omräkning av posterna i dessa företags balans- och resultaträkningar görs till årets genomsnittskurs. De omräkningsdifferenser som uppkommer redovisas i koncernens egna kapital.

Redovisning av intresseföretag

Som intresseföretag betraktas de företag som inte är dotterföretag men där moderbolaget direkt eller indirekt innehar minst 20 % av rösterna för samtliga andelar, eller på annat sätt har betydande inflytande. I koncernens bokslut redovisas andelar i intresseföretag enligt kapitalandelsmetoden. Kapitalandelsmetoden innebär att andelar i ett företag redovisas till anskaffningsvärde vid anskaffningstillfället och därefter justeras med koncernens andel av förändringen i intresseföretagets nettotillgångar. Andelarnas värde inkluderar goodwill (efter avdrag för ackumulerade avskrivningar) vid förvärvet. I koncernens resultaträkning ingår som intäkt koncernens andel av intresseföretagets resultat. Ej utdelad ackumulerad vinstandel hänförlig till intresseföretag redovisas i koncernbalansräkningen som kapitalandelsfond under bundna reserver.

I moderbolagets bokslut redovisas andelar i intresseföretag till anskaffningsvärde med avdrag för eventuella nedskrivningar. Som intäkt från intresseföretag redovisas endast erhållen utdelning av vinstmedel som intjänats efter förvärvet.

Utländska valutor

Monetära tillgångs- och skuldposter i utländsk valuta värderas till balansdagens kurs. Transaktioner i utländsk valuta omräknas enligt transaktionsdagens avistakurs. I de fall valutasäkringsåtgärd genomförts, t ex terminssäkring, används terminskursen.

Intäkter

Varor och tjänster

Försäljning av varor redovisas när väsentliga risker och fördelar övergår från säljare till köpare i enlighet med försäljningsvillkoren. Försäljningen redovisas efter avdrag för moms och rabatter och kursdifferenser vid försäljning i utländsk valuta.

Andra typer av intäkter

Ränteintäkter redovisas i enlighet med effektivräntemetoden. Utdelning redovisas när rätten att erhålla utdelningen är säkerställd.

Inkomstskatter

Aktuella skatter värderas utifrån de skattesatser och skatteregler som gäller på balansdagen. Uppskjutna skatter värderas utifrån de skattesatser och skatteregler som är beslutade före balansdagen.

Uppskjuten skatteskuld avseende temporära skillnader som hänför sig till investeringar i dotterföretag redovisas inte i koncernredovisningen då moderföretaget i samtliga fall kan styra tidpunkten för återföring av de temporära skillnaderna och det inte bedöms sannolikt att en återföring sker inom överskådlig framtid. Uppskjuten skattefordran avseende underskottsavdrag eller andra framtida skattemässiga avdrag redovisas i den utsträckning det är sannolikt att avdraget kan avräknas mot överskott vid framtida beskattning.

Fordringar och skulder nettoredovisas endast när det finns en legal rätt till kvittning.

Aktuell skatt, liksom förändring i uppskjuten skatt, redovisas i resultaträkningen om inte skatten är hänförlig till en händelse eller transaktion som redovisas direkt i eget kapital. Skatteeffekter av poster som redovisas direkt mot eget kapital, redovisas mot eget kapital.

Leasingavtal

Företaget redovisar samtliga leasingavtal, såväl finansiella som operationella, som operationella leasingavtal. Operationella leasingavtal redovisas som en kostnad linjärt över leasingperioden. I Hestra-koncernen har det sammanlagda värdet av de finansiella leasingavtalen inte bedömts utgöra ett väsentligt belopp. Dessutom har de finansiella leasingavtalen ingen väsentlig direkt koppling till koncernens verksamhet utan utgörs till största delen av leasingbilar i form av förmånsbilar, hyra av fastigheter/lokaler, kopiatorer etcetera. Leasingavtalen hanteras som så kallad operationell leasing, där avgiften redovisas som en kostnad linjärt över leasingperioden. Hänvisning sker till not 7 Operationella leasingavtal.

Immateriella tillgångar

Immateriella anläggningstillgångar redovisas till anskaffningsvärde minskat med ackumulerade avskrivningar och nedskrivningar. Utgifter för förvärvade hyresrätter balanseras och skrivs av linjärt över dess avtalsreglerade nyttjandetid, normalt högst 5 år. Avskrivningarna ingår i resultaträkningens post Försäljningskostnader. Balanserade datakostnader avser utgifter och anskaffande av dataprogram och affärssystem, liksom större uppgraderingar av desamma. Dessa aktiveras om de är av väsentligt värde för bolaget under flera år framåt, och skrivs av enligt plan på en tid om fem år.

Goodwill skrivs av linjärt över den beräknade nyttjandeperioden. Den goodwill som uppkom vid moderföretagets förvärv av dotterbolaget i Ungern, skrivs av över fem år.

Materiella anläggningstillgångar

Materiella anläggningstillgångar redovisas till anskaffningsvärde minskat med avskrivningar. I anskaffningsvärdet ingår utgifter som direkt kan hänföras till förvärvet av tillgången.

Komponentindelning

Materiella anläggningstillgångar har delats upp på komponenter när komponenterna är betydande och när komponenterna har väsentligt olika nyttjandeperioder.

När en komponent i en anläggningstillgång byts ut, uttrangeras eventuell kvarvarande del av den gamla komponenten och den nya komponentens anskaffningsvärde aktiveras.

Tillkommande utgifter som avser tillgångar som inte delas upp i komponenter läggs till anskaffningsvärdet om de beräknas ge företaget framtida ekonomiska fördelar, till den del tillgångens prestanda ökar i förhållande till tillgångens värde vid anskaffningstidpunkten .

Utgifter för löpande reparation och underhåll redovisas som kostnader.

I samband med fastighetsförvärv bedöms om fastigheten väntas ge upphov till framtida kostnader för rivning och återställande av platsen. I sådana fall görs en avsättning och anskaffningsvärdet ökas med samma belopp.

Realisationsvinst respektive realisationsförlust vid avyttring av en anläggningstillgång redovisas som Övrig rörelseintäkt respektive Övrig rörelsekostnad.

Materiella anläggningstillgångar skrivs av systematiskt över tillgångens bedömda nyttjandeperiod. När tillgångarnas avskrivningsbara belopp fastställs, beaktas i förekommande fall tillgångens restvärde. Bolagets mark har obegränsad nyttjandeperiod och skrivs inte av. Linjär avskrivningsmetod används för övriga typer av materiella tillgångar.

Följande avskrivningstider tillämpas:

Industri- och kontorsbyggnad anskaffad före 2014	25 år
Stomme, tak, väggar och golv	15-50 år
Markanläggning	20 år
Fordon	5 år
Datorer	3 år
Inventarier, lager och kontor	5 år
Byggnadsinventarier och installationer	10 år

Nedskrivningar av icke-finansiella tillgångar

När det finns en indikation på att en tillgångs värde minskat, görs en prövning av nedskrivningsbehov. Har tillgången ett återvinningsvärde som är lägre än det redovisade värdet, skrivs den ner till återvinningsvärdet. Vid bedömning av nedskrivningsbehov grupperas tillgångarna på de lägsta nivåer där det finns separata identifierbara kassaflöden (kassagenererande enheter). För tillgångar som tidigare skrivits ner görs per varje balansdag en prövning av om återföring bör göras.

Finansiella instrument

Finansiella instrument som redovisas i balansräkningen inkluderar värdepapper, kundfordringar och övriga fordringar, kortfristiga placeringar, leverantörsskulder, och låneskulder. Instrumenten redovisas i balansräkningen när HESTRA-Handsken AB blir part i instrumentets avtalsmässiga villkor. Finansiella tillgångar tas bort från balansräkningen när rätten att erhålla kassaflöden från instrumentet har löpt ut eller överförs och koncernen har överfört i stort sett alla risker och förmåner som är förknippade med äganderätten.

Finansiella skulder tas bort från balansräkningen när förpliktelserna har reglerats eller på annat sätt upphört.

Kundfordringar och övriga fordringar

Fordringar redovisas som omsättningstillgångar med undantag för poster med förfallodag mer än 12 månader efter balansdagen, vilka klassificeras som anläggningstillgångar. Fordringar tas upp till det

belopp som förväntas bli inbetalt efter avdrag för individuellt bedömda osäkra fordringar. Fordringar som är räntefria eller som löper med ränta som avviker från marknadsräntan och har en löptid överstigande 12 månader redovisas till ett diskonterat nuvärde och tidsvärdeförändringen redovisas som ränteintäkt i resultaträkningen.

Andra långfristiga värdepappersinnehav

Posten består huvudsakligen av aktier samt ett mindre innehav av räntebärande tillgångar. Innehaven innehas på lång sikt. Tillgångar ingående i posten redovisas inledningsvis till anskaffningsvärde. I efterföljande redovisning redovisas aktierna till anskaffningsvärde med bedömning av om nedskrivningsbehov föreligger. De räntebärande tillgångarna redovisas i efterföljande redovisning till upplupet anskaffningsvärde med tillämpning av effektivräntemetoden, minskat med eventuell reservering för värdeminskning.

Kortfristiga placeringar

Värdepapper som är anskaffade med avsikt att innehas kortsiktigt redovisas inledningsvis till anskaffningsvärde och i efterföljande värderingar i enlighet med lägsta värdets princip till det lägsta av anskaffningsvärde och marknadsvärde.

Låneskulder och leverantörsskulder

Låneskulder och leverantörsskulder redovisas initialt till anskaffningsvärde efter avdrag för transaktionskostnader. Skiljer sig det redovisade beloppet från det belopp som ska återbetalas vid förfallotidpunkten periodiseras mellanskillnaden som räntekostnad över lånets löptid med hjälp av instrumentets effektivränta. Härigenom överensstämmer vid förfallotidpunkten det redovisade beloppet och det belopp som ska återbetalas.

Derivatinstrument

Bolaget använder valutasäkring för att jämna ut valutafluktationer över tid. Värdeförändringar avseende dessa kontrakt redovisas inte i resultaträkningen.

Kvittning av finansiell fordran och finansiell skuld

En finansiell tillgång och en finansiell skuld kvittas och redovisas med ett nettobelopp i balansräkningen endast då legal kvittningsrätt föreligger samt då en reglering med ett nettobelopp avses ske eller då en samtida avyttring av tillgången och reglering av skulden avses ske.

Nedskrivningsprövning av finansiella anläggningstillgångar

Vid varje balansdag bedömer HESTRA-Handsken AB om det finns någon indikation på nedskrivningsbehov i någon utav de finansiella anläggningstillgångarna. Nedskrivning sker om värdenedgången bedöms vara bestående. Nedskrivning redovisas i resultaträkningsposten Resultat från övriga värdepapper och fordringar som är anläggningstillgångar. Nedskrivningsbehovet prövas individuellt för aktier och andelar och övriga enskilda finansiella anläggningstillgångar som är väsentliga. Exempel på indikationer på nedskrivningsbehov är negativa ekonomiska omständigheter eller ogynnsamma förändringar av branschvillkor i företag vars aktier HESTRA-Handsken AB investerat i. Nedskrivning för tillgångar värderade till upplupet anskaffningsvärde beräknas som skillnaden mellan tillgångens redovisade värde och nuvärdet av företagsledningens bästa uppskattning av de framtida kassaflödena diskonterade med tillgångens ursprungliga effektivränta. För tillgångar med rörlig ränta används den på balansdagen aktuella räntan som diskonteringsränta. Vid prövning av nedskrivningsbehov för värdepappersportföljen med ränteinstrument fastställs på motsvarande sätt en effektivränta för portföljen som används vid diskonteringen. Om nedskrivning av aktier sker fastställs nedskrivningsbeloppet som skillnaden mellan det redovisade värdet och det högsta av verkligt värde med avdrag för försäljningskostnader och nuvärdet av framtida kassaflöden (som baseras på företagsledningens bästa uppskattning).

Varulager

Varulagret värderas till det lägsta av anskaffningsvärdet och nettoförsäljningsvärdet. Anskaffningsvärdet fastställs med användning av först in, först ut-metoden (FIFU). För råvaror ingår alla utgifter som är direkt hänförliga till anskaffningen av varorna i anskaffningsvärdet. Anskaffningsvärdet för egentillverkade hel- och halvfabrikat har beräknats till varornas tillverkningskostnader inklusive skälig andel av indirekta tillverkningskostnader. Erforderligt avdrag för inkurans har gjorts. Lager av värdepapper värderas till marknadsvärde.

Avsättningar

Koncernen gör en avsättning när det finns en legal eller informell förpliktelse och en tillförlitlig uppskattning av beloppet kan göras.

Ersättningar till anställda

Kortfristiga ersättningar: Kortfristiga ersättningar i koncernen utgörs av lön, sociala avgifter, betald semester, betald sjukfrånvaro, sjukvård och bonus. Kortfristiga ersättningar redovisas som en kostnad och en skuld då det finns en legal eller informell förpliktelse att betala ut en ersättning.

Ersättningar efter avslutad anställning: I koncernen förekommer avgiftsbestämda pensionsplaner. I avgiftsbestämda planer betalar företaget fastställda avgifter till ett annat företag och har inte någon legal eller informell förpliktelse att betala något ytterligare även om det andra företaget inte kan uppfylla sitt åtagande. Koncernens resultat belastas för kostnader i takt med att de anställdas tjänster utförts. Koncernen redovisar förmånsbestämda pensionsplaner i enlighet med K3s förenklingsregler.

Rapportering för geografiska marknader

Koncernens verksamhet äger rum på fyra geografiska marknader, Norden, övriga Europa exkl Norden, Nordamerika samt Övriga världen.

Kassaflödesanalys

Kassaflödesanalysen upprättas enligt indirekt metod. Det redovisade kassaflödet omfattar endast transaktioner som medfört in- eller utbetalningar.

Moderföretagets redovisnings- och värderingsprinciper

Samma redovisnings- och värderingsprinciper tillämpas i moderföretaget som i koncernen, förutom i de fall som anges nedan.

Eget kapital

Eget kapital delas in i bundet och fritt kapital, i enlighet med ÅRLs indelning.

Obeskattade reserver

Obeskattade reserver redovisas med bruttobelopp i balansräkningen, inklusive den uppskjutna skatteskuld som är hänförlig till reserverna.

Bokslutsdispositioner

Förändringar av obeskattade reserver redovisas som bokslutsdispositioner i resultaträkningen. Koncernbidrag redovisas som bokslutsdispositioner.

Aktier och andelar i dotterföretag

Aktier och andelar i dotterföretag redovisas till anskaffningsvärde efter avdrag för eventuella nedskrivningar. I anskaffningsvärdet ingår köpeskillingen som erlagts för aktierna samt förvärvskostnader. Eventuella kapitaltillskott läggs till anskaffningsvärdet när de uppkommer. Utdelning från dotterföretag redovisas som intäkt.

Nyckeltalsdefinitioner

Soliditet

Eget kapital och obeskattade reserver (med avdrag för uppskjuten skatt) i förhållande till balansomslutningen.

Not 2 Uppskattningar och bedömningar Koncernen

HESTRA-Handsken AB gör uppskattningar och bedömningar om framtiden. De uppskattningar för redovisningsändamål som blir följden av dessa kommer, definitionsmässigt, sällan att motsvara det verkliga resultatet. Det finns inga uppskattningar som innebär en betydande risk för väsentliga justeringar i redovisade värden för tillgångar och skulder under nästkommande år.

Not 3 Finansiella risker Koncernen

HESTRA-Handsken koncernen har en stark likviditet och hög finansiell beredskap. Valutaexponering förekommer främst i CNY, USD, EUR, DKK och NOK. Denna exponering gäller för såväl ingångar som utgångar. Finans- och valutarisken hanteras i dotterbolaget MARTIN MAGNUSSON & CO AB, som använder sig av olika former av terminskontrakt för att säkra delar av exponeringen.

Not 4 Nettoomsättningens fördelning på geografiska marknader Koncernen

	2024-05-01 -2025-04-30	2023-05-01 -2024-04-30
Nettoomsättningen per geografisk marknad		
Norden	352 153	332 648
Europa exklusive Norden	153 049	160 681
Nordamerika	329 161	326 256
Övriga världen	16 813	20 793
	851 176	840 378

Hela nettoomsättningen anses utgöra en enda verksamhetsgren.

**Not 5 Anställda och personalkostnader fördelade per land
Koncernen**

		2024-05-01 -2025-04-30	2023-05-01 -2024-04-30
Medelantalet anställda fördelade per land			
Sverige	75	(42)	74 (44)
USA	27	(13)	24 (13)
Tyskland	3	(1)	3 (1)
Norge	7	(3)	8 (3)
Danmark	2	(1)	3 (1)
Ungern	91	(83)	99 (90)
Vietnam	414	(368)	404 (352)
Kambodja	134	(85)	129 (87)
	753	(596)	744 (591)

Inom parentes anges medelantalet kvinnor.

Löner och andra ersättningar

Styrelse och verkställande direktör	12 000	9 354
Övriga anställda	106 256	99 695
	118 256	109 049

Sociala kostnader

Pensionskostnader för styrelse och verkställande direktör	1 883	1 465
Pensionskostnader för övriga anställda	6 672	5 048
Övriga sociala avgifter enligt lag och avtal	22 137	23 031
	30 692	29 544

Könsfördelning bland ledande befattningshavare

Andel kvinnor i styrelsen	14 %	14 %
Andel män i styrelsen	86 %	86 %
Andel kvinnor bland övriga ledande befattningshavare	25 %	24 %
Andel män bland övriga ledande befattningshavare	75 %	76 %

Moderbolaget

	2024-05-01 -2025-04-30	2023-05-01 -2024-04-30
Löner och andra ersättningar		
Styrelse och verkställande direktör	780	640
	780	640
Sociala kostnader		
Övriga sociala avgifter enligt lag och avtal	131	95
	131	95
Könsfördelning bland ledande befattningshavare		
Andel kvinnor i styrelsen	14 %	14 %
Andel män i styrelsen	86 %	86 %
Andel kvinnor bland övriga ledande befattningshavare	33 %	42 %
Andel män bland övriga ledande befattningshavare	67 %	58 %

**Not 6 Arvode till revisorer
Koncernen**

	2024-05-01 -2025-04-30	2023-05-01 -2024-04-30
Öhrlings PricewaterhouseCoopers AB		
Revisionsuppdrag	788	710
Revisionsverksamhet utöver revisionsuppdraget	15	0
Skatterådgivning	700	591
Övriga tjänster	178	0
	1 681	1 301
BDO, Norge		
Revisionsuppdrag BDO, Norge	59	31
	59	31
Grant Thornton, Vietnam		
Revisionsuppdrag	57	94
	57	94
Gen Audit Kft., Ungern		
Revisionsuppdrag	19	20
	19	20
PwC USA		
Skatterådgivning	131	1 047
	131	1 047

Piaster Revisorerne

Revisionsuppdrag	37	38
	37	38
PwC Kambodja		
Revisionsuppdrag	160	156
Övriga tjänster	47	58
	207	214

Kostnader för revision av moderbolaget redovisas i dotterbolaget Martin Magnusson & Co AB.

**Not 7 Leasingavtal
Koncernen**

Årets leasingkostnader avseende leasingavtal, uppgår till 12 789 tkr (12 075 tkr).

Framtida leasingavgifter, för icke uppsägningsbara leasingavtal, förfaller till betalning enligt följande:

	2024-05-01 -2025-04-30	2023-05-01 -2024-04-30
Inom ett år	12 887	11 422
Senare än ett år men inom fem år	24 651	21 572
Senare än fem år	0	3 162
	37 538	36 156

I koncernens redovisning utgörs den operationella leasingen i allt väsentligt av hyrda fastigheter och lokaler.

**Not 8 Resultat från övriga värdepapper och fordringar som är anläggningstillgångar
Koncernen**

	2024-05-01 -2025-04-30	2023-05-01 -2024-04-30
Resultat vid uttag från kapitalförsäkring	0	15 514
	0	15 514

Moderbolaget

	2024-05-01 -2025-04-30	2023-05-01 -2024-04-30
Resultat vid uttag från kapitalförsäkring	0	15 514
	0	15 514

**Not 9 Resultat från andelar i koncernföretag
Moderbolaget**

	2024-05-01 -2025-04-30	2023-05-01 -2024-04-30
Anteciperad utdelning	150 000	150 000
	150 000	150 000

**Not 10 Övriga rörelseintäkter
Koncernen**

	2024-05-01 -2025-04-30	2023-05-01 -2024-04-30
Försäkringsersättningar	254	253
Valutakurseffekter netto	0	13 036
Valutakursvinster	30 417	0
	30 671	13 289

Skillnaden mellan åren beror på att för perioden 2024-05-01 - 2025-04-30 har bruttoredovisning av valutakurseffekter använts.

**Not 11 Övriga rörelsekostnader
Koncernen**

	2024-05-01 -2025-04-30	2023-05-01 -2024-04-30
Valutakursförluster	-56 444	0
	-56 444	0

Skillnaden mellan åren beror på att för perioden 2024-05-01 - 2025-04-30 har bruttoredovisning av valutakurseffekter använts.

**Not 12 Ränteintäkter och liknande resultatposter
Koncernen**

	2024-05-01 -2025-04-30	2023-05-01 -2024-04-30
Övriga ränteintäkter	10 053	14 580
Kursdifferenser lån dotterbolag	0	1 286
	10 053	15 866

Moderbolaget

	2024-05-01 -2025-04-30	2023-05-01 -2024-04-30
Ränteintäkter från koncernföretag	1 467	1 060
Övriga ränteintäkter	0	0
Kursdifferens lån dotterbolag	0	1 530
	1 467	2 590

**Not 13 Räntekostnader och liknande resultatposter
Koncernen**

	2024-05-01 -2025-04-30	2023-05-01 -2024-04-30
Övriga räntekostnader	-1 980	-3 960
Kursdifferenser, lån dotterbolag	-12 877	0
	-14 857	-3 960

Moderbolaget

	2024-05-01 -2025-04-30	2023-05-01 -2024-04-30
Övriga räntekostnader	-1 980	-2 614
	-1 980	-2 614

**Not 14 Bokslutsdispositioner
Moderbolaget**

	2024-05-01 -2025-04-30	2023-05-01 -2024-04-30
Förändring av periodiseringsfond	24	-420
	24	-420

**Not 15 Uppskjuten skatt
Koncernen**

	2024-05-01 -2025-04-30	2023-05-01 -2024-04-30
Uppskjuten skatteintäkt avseende temporära skillnader	0	3 275
Uppskjuten skattekostnad avseende temporära skillnader	-9 803	-10 542
	-9 803	-7 267

De temporära skillnader som resulterat i uppskjutna skatteskulder avser obeskattade reserver 60 874 tkr (55 705 tkr) respektive uppskjutna skattefordringar avser varulager 8 910 tkr (12 269 tkr) samt övriga avsättningar 0 tkr (1 261 tkr).

**Not 16 Aktuell och uppskjuten skatt
Koncernen**

	2024-05-01 -2025-04-30	2023-05-01 -2024-04-30
Skatt på årets resultat		
Aktuell skatt	-38 218	-52 560
Justering avseende tidigare år	3 568	600
Uppskjuten skatt	-9 803	-7 267
Andel i intresseföretags resultat före skatt	-46	0
Totalt redovisad skatt	-44 499	-59 227

	2024-05-01 -2025-04-30	2023-05-01 -2024-04-30
	Procent Belopp	Procent Belopp
Redovisat resultat före skatt	210 212	272 193
Skatt enligt gällande skattesats	20,60 -43 304	20,60 -56 072
Skatteeffekt av ej avdragsgilla kostnader	-997	-4 256
Skatteeffekt av ej skattepliktiga intäkter	1 832	2 939
Skatteeffekt av ej bokförda intäkter	-3 305	
Skatteeffekt av ej redovisat underskottsavdrag	-462	-753
Justering avseende tidigare år	3 568	600
Skatteeffekt av schablonränta på periodiseringsfond	-1 462	-1 441
Effekt av utländska skattesatser	-367	-244
Övriga skattemässiga justeringar	-3	
Totalt redovisad skatt	21,17 -44 499	21,76 -59 227

2025103004551

Moderbolaget

	2024-05-01 -2025-04-30	2023-05-01 -2024-04-30
Skatt på årets resultat		
Aktuell skatt	-1 946	-1 338
Justering avseende tidigare år	-194	-1 906
Totalt redovisad skatt	-2 140	-3 244

	2024-05-01 -2025-04-30	2023-05-01 -2024-04-30
	Procent Belopp	Procent Belopp
Redovisat resultat före skatt	162 861	176 914
Skatt enligt gällande skattesats	20,60 -33 549	20,60 -36 444
Skatteeffekt av ej avdragsgilla kostnader	-24	-4
Skatteeffekter av ej skattepliktiga intäkter	30 772	34 501
Justering avseende skatter för föregående år	-194	-1 906
Skatteeffekt av resultat i intressebolag	1 010	1 004
Skatteeffekt av schablonränta på periodiseringsfond	-73	-78
Överfört negativt räntenetto	-81	-316
Totalt redovisad skatt	1,31 -2 140	1,83 -3 244

**Not 17 Balanserade datakostnader
Koncernen**

	2025-04-30	2024-04-30
Ingående anskaffningsvärden	16 954	16 941
Inköp	984	10
Omräkningsdifferens	-7	3
Utgående ackumulerade anskaffningsvärden	17 931	16 954
Ingående avskrivningar	-13 928	-12 163
Årets avskrivningar	-1 557	-1 765
Omräkningsdifferens	2	0
Utgående ackumulerade avskrivningar	-15 483	-13 928
Utgående redovisat värde	2 448	3 026

2025103004552

**Not 18 Byggnader och mark
Koncernen**

	2025-04-30	2024-04-30
Ingående anskaffningsvärden	102 975	78 751
Inköp	38 034	21 976
Omklassificeringar	47 305	63
Omräkningsdifferenser	-7 838	2 185
Utgående ackumulerade anskaffningsvärden	180 476	102 975
Ingående avskrivningar	-27 639	-24 618
Årets avskrivningar	-5 195	-2 758
Omräkningsdifferenser	1 072	-263
Utgående ackumulerade avskrivningar	-31 762	-27 639
Utgående redovisat värde	148 714	75 336

**Not 19 Inventarier, verktyg och installationer
Koncernen**

	2025-04-30	2024-04-30
Ingående anskaffningsvärden	74 922	66 592
Inköp	9 535	7 374
Försäljningar/utrangeringar	-1 827	-2 331
Omklassificeringar	8 766	1 091
Omräkningsdifferenser	-5 724	2 196
Utgående ackumulerade anskaffningsvärden	85 672	74 922
Ingående avskrivningar	-51 880	-45 765
Försäljningar/utrangeringar	1 807	2 331
Årets avskrivningar	-8 169	-7 176
Omräkningsdifferenser	3 648	-1 270
Utgående ackumulerade avskrivningar	-54 594	-51 880
Utgående redovisat värde	31 078	23 042

**Not 20 Pågående nyanläggningar och förskott avseende materiella anläggningstillgångar
Koncernen**

	2025-04-30	2024-04-30
Ingående nedlagda kostnader	37 881	366
Omklassificering	-56 327	-1 156
Under året nedlagda kostnader	20 980	38 671
Omräkningsdifferenser	-1 765	0
Utgående nedlagda kostnader	769	37 881
Utgående redovisat värde	769	37 881

**Not 21 Andelar i intresseföretag och gemensamt styrda företag
Koncernen**

	2025-04-30	2024-04-30
Ingående anskaffningsvärden	12 593	20 681
Försäljningar/utrangeringar	-3 260	
Utdelning från andelar i intresseföretag	-767	-13 512
Årets resultatandel	1 825	5 424
Utgående ackumulerade anskaffningsvärden	10 391	12 593
Utgående redovisat värde	10 391	12 593

Moderbolaget

	2025-04-30	2024-04-30
Ingående anskaffningsvärden	10 594	10 594
Försäljningar/utrangeringar	-560	0
Utgående ackumulerade anskaffningsvärden	10 034	10 594
Utgående redovisat värde	10 034	10 594

**Not 22 Specifikation andelar i intresseföretag och gemensamt styrda företag
Koncernen**

Namn	Kapital- andel (%)	Rösträtts- andel (%)	Antal andelar	Bokfört värde
Zhejiang Pinghu Huashen Leather Co Ltd	50	50	2 090 000	10 391 10 391

Zhejiang Pinghu Huashen Leather Co Ltd (330482000020796) har sitt säte i Shanghai, Kina.

Skillnaden mellan andelarnas totala bokförda värde i koncernen och koncernens andel i intresseföretagets egna kapital uppgår till 14 007 tkr (17 727 tkr).

Moderbolaget

Namn	Kapital- andel (%)	Rösträtts- andel (%)	Antal andelar	Bokfört värde
Zhejiang Pinghu Huashen Leather Co Ltd	50	50	2 090 000	10 034 10 034

Zhejiang Pinghu Huashen Leather Co Ltd (330482000020796) har sitt säte i Shanghai, Kina.
Under räkenskapsåret 24/25 har samtliga andelar i intresseföretaget Eurogant Universal Ltd sålts.

**Not 23 Andra långfristiga värdepappersinnehav
Koncernen**

	2025-04-30	2024-04-30
Ingående anskaffningsvärden	419	419
Utgående ackumulerade anskaffningsvärden	419	419
Utgående redovisat värde	419	419

**Not 24 Fordringar hos koncernföretag, långfristig del
Moderbolaget**

	2025-04-30	2024-04-30
Ingående redovisat värde	48 511	20 000
Tillkommande fordringar	0	28 511
Aktieägartillskott	-7 722	0
Omräkningsdifferens	-2 460	0
	38 329	48 511

**Not 25 Långfristiga fordringar
Koncernen**

	2025-04-30	2024-04-30
Ingående redovisat värde	6 458	13 474
Årets nettotransaktioner	231	-7 016
	6 689	6 458

Marknadsvärdet överstiger bokfört värde.

Moderbolaget

	2025-04-30	2024-04-30
Ingående redovisat värde	6 314	13 330
Årets nettotransaktioner	231	-7 016
	6 545	6 314

Marknadsvärdet överstiger bokfört värde.

**Not 26 Lager av värdepapper
Koncernen**

	2025-04-30	2024-04-30
Omsättningstillgångar		
Ingående anskaffningsvärden	24 533	23 093
Tillkommande värdepapper	18 450	0
Värdereglering	1 461	1 440
Utgående bokfört värde	44 444	24 533

Marknadsvärde per 2025-04-30 för ovanstående omsättningstillgångar, uppgår till 44 444 tkr (24 533 tkr).

**Not 27 Checkräkningskredit
Koncernen**

	2025-04-30	2024-04-30
Beviljat belopp på checkräkningskredit uppgår till	10 000	10 000

**Not 28 Fordringar hos koncernföretag, kortfristig del
Moderbolaget**

	2025-04-30	2024-04-30
Ingående anskaffningsvärden	214 281	93 728
Tillkommande fordringar	153 750	161 167
Avgående fordringar	-120 981	-40 614
Utgående ackumulerade anskaffningsvärden	247 050	214 281
Utgående redovisat värde	247 050	214 281

**Not 29 Aktiekapital
Koncernen och moderbolaget**

Aktiekapitalet består av 8 000 st aktier med kvotvärde 125 kr.

**Not 30 Övriga avsättningar
Koncernen**

	2025-04-30	2024-04-30
Ingående saldo	5 200	0
Tillkommande övrig avsättning	0	5 200
Avgående övrig avsättning	-5 200	0
	0	5 200

Not 31 Upplåning Koncernen

Ingen del av de långfristiga skulderna förfaller till betalning senare än fem år efter balansdagen.

Not 32 Upplupna kostnader och förutbetalda intäkter Koncernen

	2025-04-30	2024-04-30
Upplupna löner	5 344	5 497
Upplupna semesterlöner	7 532	7 116
Upplupna sociala avgifter	3 154	3 160
Upplupna provisioner	876	248
Upplupna kostnader till leverantörer	2 267	3 167
Övriga poster	6 197	3 535
	25 370	22 723

Not 33 Justeringar för poster som inte ingår i kassaflödet Koncernen

	2025-04-30	2024-04-30
Avskrivningar	14 921	11 790
Andel i intressebolags resultat	-1 825	-5 424
Utrangeringar	20	0
Rearesultat vid försäljning av anläggningstillgång	-16 999	-15 514
Förändring övriga avsättningar exkl omklassificering	-5 200	5 200
Omräkningsdifferenser	-10 601	5 514
	-19 684	1 566

Not 34 Likvida medel Koncernen

	2025-04-30	2024-04-30
Likvida medel		
Kassamedel	145	184
Banktillgodohavanden	455 677	499 210
Kortfristiga placeringar, jämställda med likvida medel	22 000	50 000
	477 822	549 394

Kortfristiga placeringar som ingår i likvida medel har en löptid om tre månader.

Not 35 Transaktioner med närstående Moderbolaget

Inga inköp och ingen försäljning har inträffat under året mellan moderbolaget och koncernföretag.

Not 36 Andelar i koncernföretag

Moderbolaget

	2025-04-30	2024-04-30
Ingående anskaffningsvärden	17 260	17 260
Aktieägartillskott	11 032	0
Utgående ackumulerade anskaffningsvärden	28 292	17 260
Ingående nedskrivningar	-1 292	-1 292
Utgående ackumulerade nedskrivningar	-1 292	-1 292
Utgående redovisat värde	27 000	15 968

Not 37 Specifikation andelar i koncernföretag

Moderbolaget

Namn	Kapital- andel (%)	Rösträtts- andel (%)	Antal andelar	Bokfört värde
Dotterföretag				
AB Hugo Nordström	100	100	225	308
MARTIN MAGNUSSON & CO AB	100	100	10 000	1 890
Martin Magnusson Hong Kong Ltd	100	100	49 998	86
HESTRA Finland Oy	100	100	100	22
HESTRA Norge AS	100	100	30	33
HESTRA Hungary Kft	100	100	2 600	8 118
HESTRA Handschuhe GmbH	100	100	1 000	241
HESTRA Danmark Aps	100	100	50 000	68
HESTRA Cambodia Co Ltd	100	100	3 000	16 234
Dotterdotterföretag				
HESTRA Gloves LLC	100	100	1 000	
HESTRA Vietnam LLC	100	100	1 000 000	
				27 000

Dotterföretag

AB Hugo Nordström (556039-9510) har sitt säte i Göteborg

MARTIN MAGNUSSON & CO AB (556127-7475) har sitt säte i Gislaved.

Martin Magnusson Hong Kong Ltd (14695352-000-07-05-1) har sitt säte i Hong Kong.

HESTRA Finland Oy (2487802-9) har sitt säte i Helsingfors, Finland.

HESTRA Norge AS (913459768) har sitt säte i Oslo, Norge.

HESTRA Hungary Kft (15-09-077536) har sitt säte i Rakamaz, Ungern.

HESTRA Handschuhe GmbH (HRB 43076) har sitt säte i Nierstein, Tyskland.

HESTRA Danmark Aps (CRV 42389757) har sitt säte i Frederiksberg, Danmark.

HESTRA Cambodia Co Ltd, (1000220227) har sitt säte i Phnom Penh, Kambodja.

Dotterdotterföretag

HESTRA Gloves LLC (759 699) har sitt säte i Denver, USA.

HESTRA Vietnam LLC (9826398729) har sitt säte i Hai Phong, Vietnam.

Not 38 Resultat från andelar i intresseföretag och gemensamt styrda företag

Moderbolaget

	2024-05-01 -2025-04-30	2023-05-01 -2024-04-30
Erhållna utdelningar	6 230	13 512
Resultat vid avyttringar	14 236	0
	20 466	13 512

Not 39 Disposition av vinst eller förlust

Moderbolaget

2025-04-30

Förslag till vinstdisposition

Styrelsen föreslår att till förfogande stående vinstmedel:

balanserad vinst	51 121
årets vinst	160 721
	211 843
disponeras så att i ny räkning överföres	211 843

Not 40 Obeskattade reserver

Moderbolaget

2025-04-30 2024-04-30

Periodiseringsfonder	11 031	11 055
	11 031	11 055

Not 41 Ställda säkerheter

Koncernen

2025-04-30 2024-04-30

För egna skulder; avseende skulder till kreditinstitut:

Fastighetsinteckningar	579	579
Företagsinteckningar	31 000	31 000
	31 579	31 579


**Not 42 Väsentliga händelser efter räkenskapsårets slut
Koncernen**

Inga väsentliga händelser har inträffat efter räkenskapsårets slut.


Hestra den 25 september 2025



Anders Hedén
Ordförande



Claes Magnusson



Niklas Magnusson




Margareta Magnusson



Jonas Magnusson



Magnus Welanders



Anton Magnusson
Verkställande direktör

Vår revisionsberättelse har lämnats den 25 september 2025

Öhrlings PricewaterhouseCoopers AB



Daniel J. Lützen
Auktoriserad revisor

Revisionsberättelse

Till bolagsstämman i HESTRA-Handsken AB, org.nr 556633-9668

Rapport om årsredovisningen och koncernredovisningen

Uttalanden

Vi har utfört en revision av årsredovisningen och koncernredovisningen för HESTRA-Handsken AB för räkenskapsåret 1 maj 2024 till 30 april 2025.

Enligt vår uppfattning har årsredovisningen och koncernredovisningen upprättats i enlighet med årsredovisningslagen och ger en i alla väsentliga avseenden rättvisande bild av moderbolagets och koncernens finansiella ställning per den 30 april 2025 och av dessas finansiella resultat och koncernens kassaflöde för året enligt årsredovisningslagen. Förvaltningsberättelsen är förenlig med årsredovisningens och koncernredovisningens övriga delar.

Vi tillstyrker därför att bolagsstämman fastställer resultaträkningen och balansräkningen för moderbolaget och koncernen.

Grund för uttalanden

Vi har utfört revisionen enligt International Standards on Auditing (ISA) och god revisionssed i Sverige. Vårt ansvar enligt dessa standarder beskrivs närmare i avsnittet Revisorns ansvar. Vi är oberoende i förhållande till moderbolaget och koncernen enligt god revisorssed i Sverige och har i övrigt fullgjort vårt yrkesetiska ansvar enligt dessa krav.

Vi anser att de revisionsbevis vi har inhämtat är tillräckliga och ändamålsenliga som grund för våra uttalanden.

Styrelsens och verkställande direktörens ansvar

Det är styrelsen och verkställande direktören som har ansvaret för att årsredovisningen och koncernredovisningen upprättas och att de ger en rättvisande bild enligt årsredovisningslagen. Styrelsen och verkställande direktören ansvarar även för den interna kontroll som de bedömer är nödvändig för att upprätta en årsredovisning och koncernredovisning som inte innehåller några väsentliga felaktigheter, vare sig dessa beror på oegentligheter eller misstag.

Vid upprättandet av årsredovisningen och koncernredovisningen ansvarar styrelsen och verkställande direktören för bedömningen av bolagets och koncernens förmåga att fortsätta verksamheten. De upplyser, när så är tillämpligt, om förhållanden som kan påverka förmågan att fortsätta verksamheten och att använda antagandet om fortsatt drift. Antagandet om fortsatt drift tillämpas dock inte om styrelsen och verkställande direktören avser att likvidera bolaget, upphöra med verksamheten eller inte har något realistiskt alternativ till att göra något av detta.

Revisorns ansvar

Våra mål är att uppnå en rimlig grad av säkerhet om huruvida årsredovisningen och koncernredovisningen som helhet inte innehåller några väsentliga felaktigheter, vare sig dessa beror på oegentligheter eller misstag, och att lämna en revisionsberättelse som innehåller våra uttalanden. Rimlig säkerhet är en hög grad av säkerhet, men är ingen garanti för att en revision som utförs enligt ISA och god revisionssed i Sverige alltid kommer att upptäcka en väsentlig felaktighet om en sådan finns. Felaktigheter kan uppstå på grund av oegentligheter eller misstag och anses vara väsentliga om de enskilt eller tillsammans rimligen kan förväntas påverka de ekonomiska beslut som användare fattar med grund i årsredovisningen och koncernredovisningen.

En ytterligare beskrivning av vårt ansvar för revisionen av årsredovisningen och koncernredovisningen finns på Revisorsinspektionens webbplats: www.revisorsinspektionen.se/revisornsansvar. Denna beskrivning är en del av revisionsberättelsen.

Rapport om andra krav enligt lagar och andra författningar

Uttalanden

Utöver vår revision av årsredovisningen och koncernredovisningen har vi även utfört en revision av styrelsens och verkställande direktörens förvaltning för HESTRA-Handsken AB för räkenskapsåret 1 maj 2024 till 30 april 2025 samt av förslaget till dispositioner beträffande bolagets vinst eller förlust.

Vi tillstyrker att bolagsstämman disponerar vinsten enligt förslaget i förvaltningsberättelsen och beviljar styrelsens ledamöter och verkställande direktören ansvarsfrihet för räkenskapsåret.

Grund för uttalanden

Vi har utfört revisionen enligt god revisions sed i Sverige. Vårt ansvar enligt denna beskrivs närmare i avsnittet Revisorns ansvar. Vi är oberoende i förhållande till moderbolaget och koncernen enligt god revisors sed i Sverige och har i övrigt fullgjort vårt yrkesetiska ansvar enligt dessa krav.

Vi anser att de revisionsbevis vi har inhämtat är tillräckliga och ändamålsenliga som grund för våra uttalanden.

Styrelsens och verkställande direktörens ansvar

Det är styrelsen som har ansvaret för förslaget till dispositioner beträffande bolagets vinst eller förlust. Vid förslag till utdelning innefattar detta bland annat en bedömning av om utdelningen är försvarlig med hänsyn till de krav som bolagets och koncernens verksamhetsart, omfattning och risker ställer på storleken av moderbolagets och koncernens egna kapital, konsolideringsbehov, likviditet och ställning i övrigt.

Styrelsen ansvarar för bolagets organisation och förvaltningen av bolagets angelägenheter. Detta innefattar bland annat att fortlöpande bedöma bolagets och koncernens ekonomiska situation, och att tillse att bolagets organisation är utformad så att bokföringen, medelsförvaltningen och bolagets ekonomiska angelägenheter i övrigt kontrolleras på ett betryggande sätt. Den verkställande direktören ska sköta den löpande förvaltningen enligt styrelsens riktlinjer och anvisningar och bland annat vidta de åtgärder som är nödvändiga för att bolagets bokföring ska fullgöras i överensstämmelse med lag och för att medelsförvaltningen ska skötas på ett betryggande sätt.

Revisorns ansvar

Vårt mål beträffande revisionen av förvaltningen, och därmed vårt uttalande om ansvarsfrihet, är att inhämta revisionsbevis för att med en rimlig grad av säkerhet kunna bedöma om någon styrelseledamot eller verkställande direktören i något väsentligt avseende:

- företagit någon åtgärd eller gjort sig skyldig till någon försummelse som kan föranleda ersättningsskyldighet mot bolaget, eller
- på något annat sätt handlat i strid med aktiebolagslagen, årsredovisningslagen eller bolagsordningen.

Vårt mål beträffande revisionen av förslaget till dispositioner av bolagets vinst eller förlust, och därmed vårt uttalande om detta, är att med rimlig grad av säkerhet bedöma om förslaget är förenligt med aktiebolagslagen.

Rimlig säkerhet är en hög grad av säkerhet, men ingen garanti för att en revision som utförs enligt god revisions sed i Sverige alltid kommer att upptäcka åtgärder eller försummelser som kan föranleda ersättningsskyldighet mot bolaget, eller att ett förslag till dispositioner av bolagets vinst eller förlust inte är förenligt med aktiebolagslagen.

En ytterligare beskrivning av vårt ansvar för revisionen av förvaltningen finns på Revisorsinspektionens webbplats: www.revisorsinspektionen.se/revisornsansvar. Denna beskrivning är en del av revisionsberättelsen.

Jönköping den 25 september 2025

Öhrlings PricewaterhouseCoopers AB


Daniel J. Lützen
Auktoriserad revisor