

Årsredovisning
för
AB Kronobergs Bilaffär
556055-4106

Räkenskapsåret
2022

Fastställelseintyg

Undertecknad styrelseledamot i AB Kronobergs Bilaffär intygar att resultaträkningen och balansräkningen i årsredovisningen har fastställts på årsstämman. Årsstämman beslutade att godkänna styrelsens förslag till resultatdisposition. 26/5-2023

Jag intygar också att innehållet i årsredovisningen och revisionsberättelsen stämmer överens med originalen.

Växjö 26/5-2023



Steve Karlsson

Årsredovisning
för
AB Kronobergs Bilaffär
556055-4106
Räkenskapsåret
2022

Styrelsen för AB Kronobergs Bilaffär avger följande årsredovisning för räkenskapsåret 2022.

Förvaltningsberättelse

Information om verksamheten

Kronobergs Bilaffär är auktoriserad återförsäljare för Peugeot personbilar, Peugeot transportbilar, Opel personbilar, Opel transportbilar, Fiat personbilar, Fiat transportbilar, Honda, Suzuki, Abarth, Jeep, Alfa Romeo, Isuzu och Kia. Bolaget har försäljnings- och serviceanläggningar för dessa märken i Växjö, Ljungby, Älmhult och Laholm.

Företaget har sitt säte i Växjö.

Verksamhetsåret i sammandrag

Bolagets omsättning uppgick under 2022 till 425 Mkr med ett resultat efter finansnetto på 0,19 Mkr.

Nybilsregistreringen minskade i Sverige under delar av året på grund av olika externa faktorer och det strama ekonomiska läget. Såväl konsumenter som företag har befunnit sig i osäkerhet och komponentbrister har resulterat i längre leveranstider. Försäljningen av elbilar ökade emellertid i Sverige med över 65%. Bolaget anser sammanfattningsvis att verksamheten har kunnat bedrivas på ett normalt sätt.

Förväntningar avseende den framtida utvecklingen

Nybilsmarknaden avseende personbilar bedöms minska 2023 jämfört med år 2022 från 310 000 registrerade bilar till ungefär 290 000. Prognosen för andelen laddbara bilar är 65 procent, varav elbilarnas andel är 40 procent och laddhybridernas 25 procent.

Lätta lastbilar (upp till 3,5 ton) bedöms öka 2023 jämfört med 2022 från 40 000 registrerade fordon till ungefär 43 000 enligt Bil Sweden. Prognosen för andelen eldrivna lätta lastbilar är 17%.

Ägarförhållanden

Kronobergs Bilaffär är dotterbolag till AB Växjö Bilaffär, org.nr 556046-8828, med säte i Växjö.

| Flerårsöversikt (Tkr) | 2022 | 2021 | 2020 | 2019 | 2018 |
|-----------------------------------|---------|---------|---------|---------|---------|
| Nettoomsättning | 424 484 | 416 892 | 391 438 | 343 215 | 349 867 |
| Tillväxt | 1,8 | 6,5 | 14,0 | -2,0 | 7,9 |
| Resultat efter finansiella poster | 188 | 531 | -4 193 | -6 557 | -2 671 |
| Vinstmarginal | 0,4 | 0,1 | -1,1 | -1,9 | -0,7 |
| Balansomslutning | 124 510 | 103 312 | 101 208 | 120 761 | 104 829 |
| Soliditet (%) | 30,5 | 36,2 | 36,1 | 30,2 | 34,7 |
| Avkastning på eget kap. (%) | 0,5 | 1,4 | -11,5 | -18,0 | -7,3 |
| Avkastning på totalt kap. (%) | 1,4 | 1,9 | -2,3 | -4,2 | -1,4 |
| Antal anställda | 66 | 67 | 73 | 75 | 74 |

För definitioner av nyckeltal, se Redovisnings- och värderingsprinciper.

2023061513530

Förändringar i eget kapital

| | Aktie- kapital | Reserv- fond | Balanserat resultat | Årets resultat | Totalt |
|--------------------------------|-------------------|-----------------|------------------------|-------------------|-------------------|
| Belopp vid årets ingång | 100 000 | 24 100 | 36 453 956 | 632 959 | 37 211 015 |
| Utdelning | | | 632 959 | -632 959 | 0 |
| Årets resultat | | | | 513 070 | 513 070 |
| Belopp vid årets utgång | 100 000 | 24 100 | 37 086 915 | 513 070 | 37 724 085 |

Förslag till vinstdisposition

Styrelsen föreslår att till förfogande stående vinstmedel (kronor):

| | |
|------------------|-------------------|
| balanserad vinst | 37 086 915 |
| årets vinst | 513 070 |
| | 37 599 985 |

disponeras så att
i ny räkning överföres 37 599 985

Företagets resultat och ställning i övrigt framgår av efterföljande resultat- och balansräkning samt kassaflödesanalys med noter.

| Resultaträkning | Not | 2022-01-01 -2022-12-31 | 2021-01-01 -2021-12-31 |
|---|------------|-----------------------------------|-----------------------------------|
| Nettoomsättning | 1 | 424 483 857 | 416 891 667 |
| Övriga rörelseintäkter | | 149 502 | 907 272 |
| | | 424 633 359 | 417 798 939 |
| Rörelsens kostnader | | | |
| Handelsvaror | | -360 238 907 | -356 677 208 |
| Övriga externa kostnader | 2 | -20 711 240 | -18 093 023 |
| Personalkostnader | 3, 4 | -38 381 287 | -38 403 494 |
| Avskrivningar och nedskrivningar av materiella och immateriella anläggningstillgångar | | -3 596 787 | -2 733 176 |
| | | -422 928 221 | -415 906 901 |
| Rörelseresultat | | 1 705 138 | 1 892 038 |
| Resultat från finansiella poster | | | |
| Övriga ränteintäkter och liknande resultatposter | 5 | 51 321 | 43 645 |
| Räntekostnader och liknande resultatposter | 6 | -1 568 336 | -1 405 179 |
| | | -1 517 015 | -1 361 534 |
| Resultat efter finansiella poster | | 188 123 | 530 504 |
| Bokslutsdispositioner | 7 | 500 000 | 317 957 |
| Resultat före skatt | | 688 123 | 848 461 |
| Skatt på årets resultat | 8 | -175 053 | -215 502 |
| Årets resultat | | 513 070 | 632 959 |



Balansräkning

Not

2022-12-31

2021-12-31

TILLGÅNGAR

Anläggningstillgångar

Immateriella anläggningstillgångar

Balanserade utgifter för utvecklingsarbeten och liknande arbeten

9

1 208 719

1 207 923

1 208 719

1 207 923

Materiella anläggningstillgångar

Inventarier, verktyg och installationer

10

19 583 528

11 548 549

Pågående nyanläggningar och förskott avseende materiella anläggningstillgångar

11

1 596 753

1 335 270

21 180 281

12 883 819

Summa anläggningstillgångar

22 389 000

14 091 742

Omsättningstillgångar

Varulager m m

Färdiga varor och handelsvaror

12

85 904 838

79 181 658

Pågående arbete för annans räkning

693 933

444 462

86 598 771

79 626 120

Kortfristiga fordringar

Kundfordringar

11 245 668

6 604 819

Övriga fordringar

1 796 918

904 097

Förutbetalda kostnader och upplupna intäkter

13

1 888 064

1 797 427

14 930 650

9 306 343

Kassa och bank

14

591 439

287 617

Summa omsättningstillgångar

102 120 860

89 220 080

SUMMA TILLGÅNGAR

124 509 860

103 311 822

| Balansräkning | Not | 2022-12-31 | 2021-12-31 |
|--|------------|--------------------|--------------------|
| EGET KAPITAL OCH SKULDER | | | |
| Eget kapital | 15, 16 | | |
| <i>Bundet eget kapital</i> | | | |
| Aktiekapital | | 100 000 | 100 000 |
| Reservfond | | 24 100 | 24 100 |
| | | 124 100 | 124 100 |
| <i>Fritt eget kapital</i> | | | |
| Balanserad vinst eller förlust | | 37 086 915 | 36 453 956 |
| Årets resultat | | 513 070 | 632 959 |
| | | 37 599 985 | 37 086 915 |
| Summa eget kapital | | 37 724 085 | 37 211 015 |
| Obeskattade reserver | | 282 043 | 282 043 |
| <i>Avsättningar</i> | | | |
| Övriga avsättningar | 17 | 80 000 | 80 000 |
| Summa avsättningar | | 80 000 | 80 000 |
| <i>Långfristiga skulder</i> | | | |
| Checkräkningskredit | 18 | 13 897 346 | 13 644 265 |
| Summa långfristiga skulder | | 13 897 346 | 13 644 265 |
| <i>Kortfristiga skulder</i> | | | |
| Skulder till kreditinstitut | | 20 045 991 | 18 875 085 |
| Aktuella skatteskulder | | 257 230 | 240 256 |
| Leverantörsskulder | | 7 439 432 | 3 987 562 |
| Skulder till koncernföretag | | 34 247 881 | 19 453 952 |
| Övriga skulder | | 1 479 604 | 1 238 743 |
| Upplupna kostnader och förutbetalda intäkter | 19 | 9 056 248 | 8 298 901 |
| Summa kortfristiga skulder | | 72 526 386 | 52 094 499 |
| SUMMA EGET KAPITAL OCH SKULDER | | 124 509 860 | 103 311 822 |

Kassaflödesanalys

| | Not | 2022-01-01 -2022-12-31 | 2021-01-01 -2021-12-31 |
|---|-----|---------------------------|---------------------------|
| Den löpande verksamheten | | | |
| Resultat före finansiella poster | | 1 705 138 | 1 892 038 |
| Justeringar för avskrivningar | 20 | 3 596 787 | 2 733 176 |
| Justering för övriga poster som inte ingår i kassaflödet | | 0 | -109 248 |
| Kassaflöde från den löpande verksamheten före förändring av rörelsekapital | | 5 301 925 | 4 515 966 |
| Kassaflöde från förändring av rörelsekapitalet | | | |
| Erhållen ränta | | 51 321 | 43 645 |
| Erlagd ränta | | -1 568 336 | -1 405 179 |
| Betald inkomstskatt | | -158 079 | 167 376 |
| Ökning/minskning i varulager | | -6 972 651 | -1 339 121 |
| Ökning/minskning i kundfordringar | | -4 640 849 | 500 511 |
| Ökning/minskning i övriga korta fordringar | | -983 458 | 132 192 |
| Ökning/minskning i lev.skulder | | 3 451 870 | -263 879 |
| Ökning/minskning i övriga korta skulder | | 15 792 137 | -1 645 328 |
| Kassaflöde från den löpande verksamheten | | 10 273 880 | 706 183 |
| Investeringsverksamheten | | | |
| Investeringar i immateriella anläggningstillgångar | | -135 098 | -1 207 923 |
| Investeringar i materiella anläggningstillgångar | | -997 308 | -465 727 |
| Omklassificeringar | | -10 761 639 | -2 722 162 |
| Kassaflöde från investeringsverksamheten | | -11 894 045 | -4 395 812 |
| Finansieringsverksamheten | | | |
| Ökning/minskning korta finansiella skulder | | 253 081 | 4 755 726 |
| Amortering av skuld | | 1 170 906 | -1 789 135 |
| Erhållna koncernbidrag | | 500 000 | 600 000 |
| Kassaflöde från finansieringsverksamheten | | 1 923 987 | 3 566 591 |
| Årets kassaflöde | | 303 822 | -123 038 |
| Likvida medel vid årets början | | 287 617 | 410 655 |
| Likvida medel vid årets slut | | 591 439 | 287 617 |

Noter

Redovisnings- och värderingsprinciper

Allmänna upplysningar

Bolagets årsredovisning har upprättats enligt årsredovisningslagen och Bokföringsnämndens allmänna råd BFAR 2012:1 Års- och koncernredovisning K3.

Redovisningsprinciperna är oförändrade jämfört med föregående år.

Intäktsredovisning

Varor

Fakturerad försäljning omfattar försäljning av bilar och service. Intäkter redovisas när väsentliga risker och fördelar övergår från säljare till köpare i enlighet med försäljningsvillkoren vilket normalt inträffar i samband med leverans. Försäljningen redovisas efter avdrag för moms och rabatter.

Materiella anläggningstillgångar

Materiella anläggningstillgångar redovisas till anskaffningsvärde minskat med avskrivningar. I anskaffningsvärdet ingår utgifter som direkt kan hänföras till förvärvet av tillgången.

När en komponent i en anläggningstillgång byts ut, utangeras eventuell kvarvarande del av den gamla komponenten och den nya komponentens anskaffningsvärde aktiveras.

Tillkommande utgifter som avser tillgångar som inte delas upp i komponenter läggs till anskaffningsvärdet om de beräknas ge företaget framtida ekonomiska fördelar, till den del tillgångens prestanda ökar i förhållande till tillgångens värde vid anskaffningstidpunkten .

Utgifter för löpande reparation och underhåll redovisas som kostnader.

Realisationsvinst respektive realisationsförlust vid avyttring av en anläggningstillgång redovisas som Övrig rörelseintäkt respektive Övrig rörelsekostnad.

Materiella anläggningstillgångar skrivs av systematiskt över tillgångens bedömda nyttjandeperiod. När tillgångarnas avskrivningsbara belopp fastställs, beaktas i förekommande fall tillgångens restvärde.

Linjär avskrivningsmetod används för övriga typer av materiella tillgångar.

Följande avskrivningstider tillämpas:

| | |
|---|-------|
| Korttidsuthyrda bilar | 4 år |
| Datautrustning | 5 år |
| Inventarier, verktyg och installationer | 10 år |

Immateriella anläggningstillgångar

Immateriella anläggningstillgångar redovisas till anskaffningsvärde minskat med ackumulerade avskrivningar och nedskrivningar. Avskrivningar görs linjärt över den bedömda nyttjandetiden. Avskrivningstiden för internt utarbetade immateriella anläggningstillgångar uppgår till 10 år.

Balanserade utgifter för utvecklingsarbeten 10 år



Kundfordringar/kortfristiga fordringar

Fordringar redovisas som omsättningstillgångar med undantag för poster med förfallodag mer än 12 månader efter balansdagen, vilka klassificeras som anläggningstillgångar. Fordringar tas upp till det belopp som förväntas bli inbetalt efter avdrag för individuellt bedömda osäkra fordringar.

Låneskulder och leverantörsskulder

Låneskulder och leverantörsskulder redovisas initialt till anskaffningsvärde efter avdrag för transaktionskostnader.

Leasingavtal

Samtliga leasingavtal där företaget är leasetagare redovisas som operationell leasing (hyresavtal), oavsett om avtalen är finansiella eller operationella. Leasingavgiften redovisas som en kostnad linjärt över leasingperioden.

Varulager

Varulagret värderas till anskaffningsvärdet med undantag för begagnade bilar, reservdelar och demonstrationsbilar som värderas till verkligt värde. Anskaffningsvärdet för reservdelar fastställs med användning av först in, först ut-metoden (FIFU).

Pågående arbete

Pågående arbete utgörs av de nedlagda arbetstimmar enligt arbetsordrar och som är hänförliga till de arbeten som inte är färdigställda vid årsskiftet. Nerlagt material som är hänförliga till de arbeten som inte är färdigställda vid årsskiftet redovisas under varulager.

Inkomstskatter

Aktuella skatter värderas utifrån de skattesatser och skatteregler som gäller på balansdagen. Uppskjutna skatter värderas utifrån de skattesatser och skatteregler som är beslutade före balansdagen.

Fordringar och skulder netto redovisas endast när det finns en legal rätt till kvittning.

Aktuell skatt, liksom förändring i uppskjuten skatt, redovisas i resultaträkningen om inte skatten är hänförlig till en händelse eller transaktion som redovisas direkt i eget kapital. Skatteeffekter av poster som redovisas direkt mot eget kapital, redovisas mot eget kapital.

På grund av sambandet mellan redovisning och beskattning särredovisas inte den uppskjutna skatteskulden som är hänförlig till obeskattade reserver

Avsättningar

Avsättningar redovisas när bolaget har en legal eller informell förpliktelse till följd av inträffade händelser, det är mer sannolikt att ett utflöde av resurser krävs för att reglera åtagandet än att så inte sker och beloppet har kunnat beräknas på ett tillförlitligt sätt.

Obeskattade reserver

Obeskattade reserver redovisas med bruttobelopp i balansräkningen, inklusive den uppskjutna skatteskuld som är hänförlig till reserverna.

Bokslutsdispositioner

Förändringar av obeskattade reserver redovisas som bokslutsdispositioner i resultaträkningen. Koncernbidrag redovisas som bokslutsdispositioner.

Ersättningar till anställda

Kortfristiga ersättningar i koncernen utgörs av lön, sociala avgifter, betald semester, betald sjukfrånvaro, sjukvård och bonus. Kortfristiga ersättningar redovisas som en kostnad och en skuld då det finns en legal eller informell förpliktelse att betala ut en ersättning.

I bolaget förekommer endast avgiftsbestämda pensionsplaner.

I avgiftsbestämda planer betalar företaget fastställda avgifter till ett annat företag och har inte någon legal eller informell förpliktelse att betala något ytterligare även om det andra företaget inte kan uppfylla sitt åtagande. Bolagets resultat belastas för kostnader i takt med att de anställdas tjänster utförts.

Kassaflödesanalys

Kassaflödesanalysen upprättas enligt indirekt metod. Det redovisade kassaflödet omfattar endast transaktioner som medfört in- eller utbetalningar.

Som likvida medel klassificerar företaget, förutom kassamedel, disponibla tillgodohavanden hos banker och andra kreditinstitut samt kortfristiga likvida placeringar som är noterade på en marknadsplats och har en kortare löptid än tre månader från anskaffningstidpunkten. Förändringar i spärrade medel redovisas i investeringsverksamheten.

Nyckeltalsdefinitioner

Tillväxt

Årets nettoomsättning i förhållande till fg. års nettoomsättning.

Vinstmarginal

Resultat efter finansiella poster i förhållande till nettoomsättningen.

Soliditet

Eget kapital och obeskattade reserver (med avdrag för uppskjuten skatt) i förhållande till balansomslutningen.

Avkastning på eget kapital.

Resultat efter finansiella poster i förhållande till eget kapital och obeskattade reserver (med avdrag för uppskjuten skatt).

Avkastning på totalt kapital.

Resultat före avdrag för räntekostnader i förhållande till balansomslutning.

Not 1 Transaktioner med närstående

Moderföretag i koncernen där AB Kronobergs Bilaffär är dotterbolag och där koncernredovisning upprättas är AB Växjö Bilaffär, 556046-8828, Växjö.

Inköp och försäljning mellan koncernföretag;

| | 2022 | 2021 |
|--|--------------------|--------------------|
| Inköp av varor och tjänster | | |
| Hyreskostnader, AB Växjö bilaffär | 3 648 000 | 3 322 500 |
| Varor, Newmanbil AB | 785 129 | 772 969 |
| Hyreskostnader, Industrigatans Fastigheter AB | 540 000 | 540 000 |
| Hyra av fordon, Industrigatans Fastigheter AB | 796 042 | 532 800 |
| Tjänster, personal och verkstadsarbete, Newmanbil AB | 43 596 | 33 309 |
| | 5 812 767 | 5 201 578 |
| Försäljning av varor och tjänster | | |
| Hyra av fordon, Industrigatans Fastigheter AB | 189 600 | 60 000 |
| Tjänster, personal och verkstadsarbete, Newmanbil AB | 575 770 | 479 449 |
| Varor, Newmanbil AB | 261 600 | 732 921 |
| | 1 026 970 | 1 272 370 |
| Kortfristiga fordringar och skulder | | |
| Lån, AB Växjö Bilaffär | -18 590 000 | -13 590 000 |
| Avräkning, AB Växjö Bilaffär | 4 545 552 | 4 274 260 |
| Lån, Newmanbil AB | -21 000 000 | -11 000 000 |
| Avräkning, Newmanbil AB | -399 116 | 352 761 |
| Koncernbidrag Newmanbil AB | 1 100 000 | 600 000 |
| Avräkning, Industrigatans fastighets AB | 5 000 | -121 943 |
| Avräkning Kermit fastigheter AB | 90 683 | 30 970 |
| | -34 247 881 | -19 453 952 |

Not 2 Arvode till revisorer

| | 2022 | 2021 |
|------------------|----------------|----------------|
| PwC | | |
| Revisionsuppdrag | 147 500 | 140 000 |
| Övriga tjänster | 40 500 | 21 500 |
| | 188 000 | 161 500 |

Not 3 Anställda och personalkostnader

| | 2022 | 2021 |
|--|-------------------|-------------------|
| Medelantalet anställda | | |
| Kvinnor | 7 | 7 |
| Män | 59 | 60 |
| | 66 | 67 |
| Löner och andra ersättningar | | |
| Styrelse och verkställande direktör | 1 746 334 | 1 806 898 |
| Övriga anställda | 25 877 629 | 25 687 592 |
| | 27 623 963 | 27 494 490 |
| Sociala kostnader | | |
| Pensionskostnader för styrelse och verkställande direktör | 238 915 | 257 648 |
| Pensionskostnader för övriga anställda | 1 761 864 | 2 162 792 |
| Övriga sociala avgifter enligt lag och avtal | 7 993 994 | 8 634 670 |
| | 9 994 773 | 11 055 110 |
| Totala löner, ersättningar, sociala kostnader och pensionskostnader | 37 618 736 | 38 549 600 |
| Könsfördelning bland ledande befattningshavare | | |
| Andel kvinnor i styrelsen | 0 % | 0 % |
| Andel män i styrelsen | 100 % | 100 % |
| Andel kvinnor bland övriga ledande befattningshavare | 0 % | 0 % |
| Andel män bland övriga ledande befattningshavare | 100 % | 100 % |

Not 4 Styrelseledamöter och andra befattningshavare

| | 2022 | 2021 |
|---|----------|----------|
| Antal styrelseledamöter på balansdagen | | |
| Män | 4 | 4 |
| | 4 | 4 |
| Antal verkställande direktörer och andra ledande befattningshavare | | |
| Män | 2 | 2 |
| | 2 | 2 |

Not 5 Övriga ränteintäkter och liknande resultatposter

| | 2022 | 2021 |
|---------------|---------------|---------------|
| Ränteintäkter | 51 321 | 43 645 |
| | 51 321 | 43 645 |

Not 6 Räntekostnader och liknande resultatposter

| | 2022 | 2021 |
|---|------------------|------------------|
| Övriga räntekostnader och liknande resultatposter | 1 568 336 | 1 405 179 |
| | 1 568 336 | 1 405 179 |
| Varav avseende koncernföretag | 549 867 | 480 000 |

Not 7 Bokslutsdispositioner

| | 2022 | 2021 |
|------------------------|----------------|----------------|
| Erhållna koncernbidrag | 500 000 | 600 000 |
| Periodiseringsfond | 0 | -282 043 |
| | 500 000 | 317 957 |

Not 8 Aktuell och uppskjuten skatt

| | 2022 | 2021 |
|---|----------------|----------------|
| Skatt på årets resultat | | |
| Skatt beräknad enligt gällande skattesats (20,6%) | 133 707 | 174 783 |
| Skatteeffekt av ej avdragsgilla kostnader | 41 346 | 40 719 |
| Totalt redovisad skatt | 175 053 | 215 502 |

Avstämning av effektiv skatt

| | 2022 | | 2021 | |
|--------------------------------------|--------------|-----------------|--------------|-----------------|
| | Procent | Belopp | Procent | Belopp |
| Redovisat resultat före skatt | | 688 123 | | 848 461 |
| Aktuell skatt | 20,60 | -141 753 | 20,60 | -174 783 |
| Ej avdragsgilla kostnader | | -41 346 | | -40 719 |
| Ej skattepliktiga intäkter | | 2 | | |
| Skatteeffekt schablonränta på p-fond | | -290 | | |
| Skattereduktion på inventarier | | 8 334 | | |
| Redovisad effektiv skatt | 25,44 | -175 053 | 25,40 | -215 502 |

Not 9 Immateriell anläggningstillgång

| | 2022-12-31 | 2021-12-31 |
|---|------------------|------------------|
| Ingående anskaffningsvärden | 1 207 923 | |
| Inköp | 135 098 | 1 207 923 |
| Utgående ackumulerade anskaffningsvärden | 1 343 021 | 1 207 923 |
| Årets avskrivningar | -134 302 | |
| Utgående ackumulerade avskrivningar | -134 302 | |
| Utgående redovisat värde | 1 208 719 | 1 207 923 |

Not 10 Inventarier, verktyg och installationer

| | 2022-12-31 | 2021-12-31 |
|---|--------------------|--------------------|
| Ingående anskaffningsvärden | 21 646 966 | 20 371 208 |
| Inköp | 326 469 | 213 716 |
| Omklassificeringar | 9 271 745 | 1 062 042 |
| Utgående ackumulerade anskaffningsvärden | 31 245 180 | 21 646 966 |
| Ingående avskrivningar | -10 098 417 | -9 358 794 |
| Omklassificeringar | 1 899 250 | 1 993 553 |
| Årets avskrivningar | -3 462 485 | -2 733 176 |
| Utgående ackumulerade avskrivningar | -11 661 652 | -10 098 417 |
| Utgående redovisat värde | 19 583 528 | 11 548 549 |

Not 11 Pågående nyanläggningar och förskott avseende materiella anläggningar

| | 2022-12-31 | 2021-12-31 |
|---|------------------|------------------|
| Ingående nedlagda kostnader | 1 335 270 | 1 416 693 |
| Under året nedlagda kostnader | 670 839 | 252 011 |
| Under året genomförda omfördelningar | -409 356 | -333 434 |
| Utgående ackumulerade anskaffningsvärden | 1 596 753 | 1 335 270 |
| Utgående redovisat värde | 1 596 753 | 1 335 270 |

1

Not 12 Uppdrag på löpande räkning

| | 2022-12-31 | 2021-12-31 |
|--------------------|----------------|----------------|
| Nedlagda kostnader | 693 933 | 444 462 |
| | 693 933 | 444 462 |

I pågående arbete på löpande räkning ingår nedlagda timmar på ej slutförda arbeten.

Not 13 Förutbetalda kostnader och upplupna intäkter

| | 2022-12-31 | 2021-12-31 |
|------------------------|------------------|------------------|
| Upplupna intäkter | 1 628 755 | 1 506 360 |
| Förutbetalda kostnader | 259 309 | 291 067 |
| | 1 888 064 | 1 797 427 |

Not 14 Likvida medel

| | 2022-12-31 | 2021-12-31 |
|--------------------------------|------------------|------------------|
| Likvida medel | | |
| Kassa och bank | 591 439 | 287 617 |
| Outnyttjad checkräkningskredit | 5 102 654 | 5 355 735 |
| | 5 694 093 | 5 643 352 |

Not 15 Aktiekapital

Aktiekapitalet består av 1000 st med kvotvärde 100 kr.

Not 16 Disposition av vinst eller förlust

| | 2022-12-31 |
|--|-------------------|
| Förslag till vinstdisposition | |
| Styrelsen föreslår att till förfogande stående vinstmedel: | |
| balanserad vinst | 37 086 915 |
| årets vinst | 513 070 |
| | 37 599 985 |
| disponeras så att i ny räkning överföres | 37 599 985 |

Not 17 Avsättningar

| | 2022-12-31 | 2021-12-31 |
|---|---------------|---------------|
| Pensioner och liknande förpliktelser | | |
| Garantiåtagande | 80 000 | 80 000 |
| | 80 000 | 80 000 |

Not 18 Checkräkningskredit och ställda säkerheter

| | 2022-12-31 | 2021-12-31 |
|--|-------------------|-------------------|
| Beviljat belopp på checkräkningskredit uppgår till | 19 000 000 | 19 000 000 |
| <u>Ställda säkerheter avseende skulder till kreditinstitut</u> | | |
| Företagsinteckningar | 19 900 000 | 19 900 000 |
| Demonstrations- och lagerfordon | 13 020 489 | 13 662 345 |
| Eget brukfordron | 5 801 173 | 4 003 376 |
| | 38 721 662 | 37 565 721 |

I kortfristiga skulder till kreditinstitut ingår finansiella skulder avseende avbetalnings- och leasingkontrakt.

Not 19 Upplupna kostnader och förutbetalda intäkter

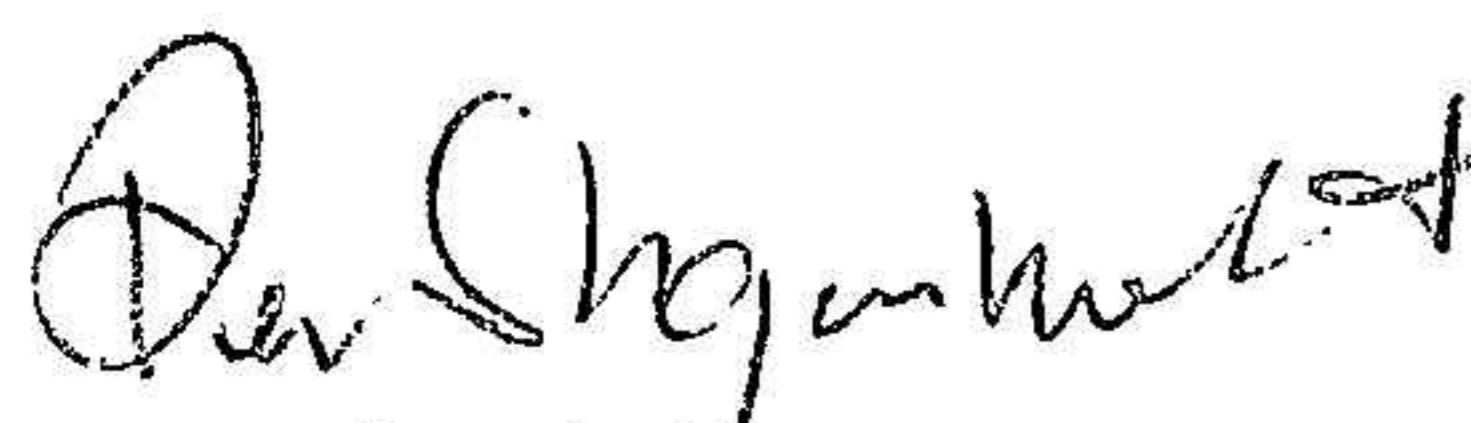
| | 2022-12-31 | 2021-12-31 |
|---------------------------|------------------|------------------|
| Upplupna löner | 292 592 | 507 833 |
| Upplupna semesterlöner | 4 502 739 | 4 579 352 |
| Upplupna sociala avgifter | 2 305 530 | 2 212 405 |
| Övriga poster | 1 955 387 | 999 310 |
| | 9 056 248 | 8 298 900 |

Not 20 Justering för poster som inte ingår i kassaflödet

| | 2022-12-31 | 2021-12-31 |
|------------------------------|------------------|------------------|
| Avskrivningar | 3 596 787 | 2 733 176 |
| Förändring garantiavsättning | 0 | -109 248 |
| | 3 596 787 | 2 623 928 |

2023061513544

Växjö 26/5-2023




Per Stigenholt
Verkställande direktör



Steve Karlsson
Ordförande




Anders Karlsson
Vice VD



Niklas Karlsson

Min revisionsberättelse har lämnats 26/5-2023



Björn Bergljung
Auktoriserad revisor

Revisionsberättelse

Till bolagsstämman i AB Kronobergs Bilaffär, org.nr 556055-4106

Rapport om årsredovisningen

Uttalanden

Jag har utfört en revision av årsredovisningen för AB Kronobergs Bilaffär för år 2022.

Enligt min uppfattning har årsredovisningen upprättats i enlighet med årsredovisningslagen och ger en i alla väsentliga avseenden rättvisande bild av AB Kronobergs Bilaffärs finansiella ställning per den 31 december 2022 och av dess finansiella resultat och kassaflöde för året enligt årsredovisningslagen. Förvaltningsberättelsen är förenlig med årsredovisningens övriga delar.

Jag tillstyrker därför att bolagsstämman fastställer resultaträkningen och balansräkningen för AB Kronobergs Bilaffär.

Grund för uttalanden

Jag har utfört revisionen enligt International Standards on Auditing (ISA) och god revisionssed i Sverige. Mitt ansvar enligt dessa standarder beskrivs närmare i avsnittet Revisorns ansvar. Jag är oberoende i förhållande till AB Kronobergs Bilaffär enligt god revisorssed i Sverige och har i övrigt fullgjort mitt yrkesetiska ansvar enligt dessa krav.

Jag anser att de revisionsbevis jag har inhämtat är tillräckliga och ändamålsenliga som grund för mina uttalanden.

Styrelsens och verkställande direktörens ansvar

Det är styrelsen och verkställande direktören som har ansvaret för att årsredovisningen upprättas och att den ger en rättvisande bild enligt årsredovisningslagen. Styrelsen och verkställande direktören ansvarar även för den interna kontroll som de bedömer är nödvändig för att upprätta en årsredovisning som inte innehåller några väsentliga felaktigheter, vare sig dessa beror på oegentligheter eller misstag.

Vid upprättandet av årsredovisningen ansvarar styrelsen och verkställande direktören för bedömningen av bolagets förmåga att fortsätta verksamheten. De upplyser, när så är tillämpligt, om förhållanden som kan påverka förmågan att fortsätta verksamheten och att använda antagandet om fortsatt drift. Antagandet om fortsatt drift tillämpas dock inte om styrelsen och verkställande direktören avser att likvidera bolaget, upphöra med verksamheten eller inte har något realistiskt alternativ till att göra något av detta.

Revisorns ansvar

Mina mål är att uppnå en rimlig grad av säkerhet om huruvida årsredovisningen som helhet inte innehåller några väsentliga felaktigheter, vare sig dessa beror på oegentligheter eller misstag, och att lämna en revisionsberättelse som innehåller mina uttalanden. Rimlig säkerhet är en hög grad av säkerhet, men är ingen garanti för att en revision som utförs enligt ISA och god revisionsmed i Sverige alltid kommer att upptäcka en väsentlig felaktighet om en sådan finns. Felaktigheter kan uppstå på grund av oegentligheter eller misstag och anses vara väsentliga om de enskilt eller tillsammans rimligen kan förväntas påverka de ekonomiska beslut som användare fattar med grund i årsredovisningen.

En ytterligare beskrivning av mitt ansvar för revisionen av årsredovisningen finns på Revisorsinspektionens webbplats: www.revisorsinspektionen.se/revisornsansvar. Denna beskrivning är en del av revisionsberättelsen.

Rapport om andra krav enligt lagar och andra författningar

Uttalanden

Utöver min revision av årsredovisningen har jag även utfört en revision av styrelsens och verkställande direktörens förvaltning för AB Kronobergs Bilaffär för år 2022 samt av förslaget till dispositioner beträffande bolagets vinst eller förlust.

Jag tillstyrker att bolagsstämman disponerar vinsten enligt förslaget i förvaltningsberättelsen och beviljar styrelsens ledamöter och verkställande direktören ansvarsfrihet för räkenskapsåret.

Grund för uttalanden

Jag har utfört revisionen enligt god revisionssed i Sverige. Mitt ansvar enligt denna beskrivs närmare i avsnittet Revisorns ansvar. Jag är oberoende i förhållande till AB Kronobergs Bilaffär enligt god revisorssed i Sverige och har i övrigt fullgjort mitt yrkesetiska ansvar enligt dessa krav.

Jag anser att de revisionsbevis jag har inhämtat är tillräckliga och ändamålsenliga som grund för mina uttalanden.

Styrelsens och verkställande direktörens ansvar

Det är styrelsen som har ansvaret för förslaget till dispositioner beträffande bolagets vinst eller förlust. Vid förslag till utdelning innefattar detta bland annat en bedömning av om utdelningen är försvarlig med hänsyn till de krav som bolagets verksamhetsart, omfattning och risker ställer på storleken av bolagets egna kapital, konsolideringsbehov, likviditet och ställning i övrigt.

Styrelsen ansvarar för bolagets organisation och förvaltningen av bolagets angelägenheter. Detta innefattar bland annat att fortlöpande bedöma bolagets ekonomiska situation, och att tillse att bolagets organisation är utformad så att bokföringen, medelsförvaltningen och bolagets ekonomiska angelägenheter i övrigt kontrolleras på ett betryggande sätt. Den verkställande direktören ska sköta den löpande förvaltningen enligt styrelsens riktlinjer och anvisningar och bland annat vidta de åtgärder som är nödvändiga för att bolagets bokföring ska fullgöras i överensstämmelse med lag och för att medelsförvaltningen ska skötas på ett betryggande sätt.

Revisorns ansvar

Mitt mål beträffande revisionen av förvaltningen, och därmed mitt uttalande om ansvarsfrihet, är att inhämta revisionsbevis för att med en rimlig grad av säkerhet kunna bedöma om någon styrelseledamot eller verkställande direktören i något väsentligt avseende:


- företagit någon åtgärd eller gjort sig skyldig till någon försummelse som kan föranleda ersättningsskyldighet mot bolaget
- på något annat sätt handlat i strid med aktiebolagslagen, årsredovisningslagen eller bolagsordningen.

Mitt mål beträffande revisionen av förslaget till dispositioner av bolagets vinst eller förlust, och därmed mitt uttalande om detta, är att med rimlig grad av säkerhet bedöma om förslaget är förenligt med aktiebolagslagen.

Rimlig säkerhet är en hög grad av säkerhet, men ingen garanti för att en revision som utförs enligt god revisionssed i Sverige alltid kommer att upptäcka åtgärder eller försummelser som kan föranleda ersättningsskyldighet mot bolaget, eller att ett förslag till dispositioner av bolagets vinst eller förlust inte är förenligt med aktiebolagslagen.

En ytterligare beskrivning av mitt ansvar för revisionen av förvaltningen finns på Revisorsinspektionens webbplats: www.revisorsinspektionen.se/revisornsansvar. Denna beskrivning är en del av revisionsberättelsen.

Växjö den 26 maj 2023



Björn Bergljung
Auktoriserad revisor