

# ÅRSREDOVISNING

för

## HealthTextiles i Sverige AB

Org.nr. 559022-1098

Styrelsen får härmed avlämna årsredovisning för räkenskapsåret 2024-01-01 - 2024-12-31

Innehåll	Sida
- förvaltningsberättelse	2
- resultaträkning	4
- balansräkning	5
- noter	7
- underskrifter	8

Undertecknad styrelseledamot i HealthTextiles i Sverige AB intygar härmed, dels att denna kopia av årsredovisningen överensstämmer med originalet, dels att resultat- och balansräkning fastställts på årsstämma den 2025-06-30. Stämman beslöt tillika godkänna styrelsens förslag till vinstdisposition.

2025-06-30

Gävle

  
Tomas Persson

# HealthTextiles i Sverige AB

Org.nr. 559022-1098

## FÖRVALTNINGSBERÄTTELSE

Årsredovisningen är upprättad i svenska kronor, SEK.

### Verksamheten

#### Verksamhetens art och inriktning

Företagets verksamhet är att ta fram nya kläder i sjukvården som räddar liv och sparar pengar i sjukvården, dvs design, produktion och försäljning av kläder i vården. Bolaget kombinerar ett unikt textilmaterial och kroppsburen teknik. Bolaget började sin verksamhet 2015.

#### Säte

Företagets säte är Gävle.

#### Viktiga förändringar i verksamheten

Under räkenskapsåret har bolaget genomgått en nyemission och en kvittningsemission som totalt medfört en ökning av bolagets aktier 259 730 st samt ett ökat aktiekapital om 25 973 kr.

#### Uppgift om ägare som har mer än tio procent av antalet andelar eller röster i företaget

Bolagets största ägare är Tomas Persson (33,77%), Birgitta Persson (18,24%) och Torgny Persson (18,24%).

### Flerårsöversikt

Beloppen i Flerårsöversikt visas i KSEK

	2024	2023	2022	2021	2020
Nettoomsättning	272	52	34	189	529
Res. efter finansiella poster	-662	-853	-1 059	-1 867	-1 237
Balansomslutning	2 249	2 230	1 629	2 010	1 922
Soliditet (%)	19,78	2,29	21,70	23,40	39,60

Definitioner av nyckeltal, se noter

### Förändringar i eget kapital

	Aktiekapital	Ej registrerat aktiekapital	Fond för utvecklings- utgifter	Fri överkursfond	Balanserat resultat inkl årets resultat
Belopp vid årets ingång	134 041	0	141 904	8 170 287	-8 362 371
Nyemission	25 973	39 986		957 070	
Upplösning av fond för utvecklingsutgifter			-129 561		129 561
Balanseras i ny räkning				0	0
Årets resultat					-661 826
Belopp vid årets utgång	160 014	39 986	12 343	9 127 357	-8 894 636

### Resultatdisposition

Förslag till disposition av bolagets vinst

Till årsstämman förfogande står

balanserad förlust	-8 232 810
fri överkursfond	9 127 357
årets förlust	-661 826
	<u>232 721</u>

Styrelsen föreslår att  
i ny räkning överföres

<u>232 721</u>
232 721

## HealthTextiles i Sverige AB

Org.nr. 559022-1098

Beträffande bolagets resultat och ställning i övrigt hänvisas till efterföljande resultat- och balansräkningar med tillhörande noter.

pk=20250714;2025071503353

## HealthTextiles i Sverige AB

Org.nr. 559022-1098

### RESULTATRÄKNING

	Not	2024-01-01 2024-12-31	2023-01-01 2023-12-31
<b>Rörelsens intäkter m.m.</b>			
Nettoomsättning		271 857	51 622
Övriga rörelseintäkter		121 227	120 000
		<u>393 084</u>	<u>171 622</u>
<b>Rörelsens kostnader</b>			
Handelsvaror		-108 461	-46 955
Övriga externa kostnader		-385 966	-329 511
Personalkostnader	2	-225 380	-256 333
Av- och nedskrivningar av materiella och immateriella anläggningstillgångar		-246 710	-361 002
		<u>-966 517</u>	<u>-993 801</u>
<b>Rörelseresultat</b>		-573 433	-822 179
<b>Resultat från finansiella poster</b>			
Övriga ränteintäkter och liknande resultatposter		962	40 050
Räntekostnader och liknande resultatposter		-89 355	-38 162
		<u>-88 393</u>	<u>1 888</u>
<b>Resultat efter finansiella poster</b>		-661 826	-820 291
<b>Årets resultat</b>		<u>-661 826</u>	<u>-820 291</u>

k=20250714;2025071503354

**HealthTextiles i Sverige AB**

Org.nr. 559022-1098

**BALANSRÄKNING****TILLGÅNGAR****Anläggningstillgångar****Immateriella anläggningstillgångar**

Balanserade utgifter för utvecklingsarbeten och liknande arbeten

3

12 343

141 904

Koncessioner, patent, licenser, varumärken samt liknande rättigheter

4

1 760 358

1 456 874

1 772 7011 598 778**Summa anläggningstillgångar**

1 772 701

1 598 778

**Omsättningstillgångar****Varulager m.m.**

Råvaror och förnödenheter

28 254

25 500

Färdiga varor och handelsvaror

302 376

259 925

330 630285 425**Kortfristiga fordringar**

Kundfordringar

99 300

59 318

Övriga fordringar

46 686

175 678

145 986234 996**Kassa och bank**

Kassa och bank

99

103 484

**Summa kassa och bank**

99

103 484

**Summa omsättningstillgångar**

476 715

623 905

**SUMMA TILLGÅNGAR****2 249 416****2 222 683**

pk=20250714;2025071503355

**HealthTextiles i Sverige AB**

Org.nr. 559022-1098

**BALANSRÄKNING****EGET KAPITAL OCH SKULDER****Eget kapital****Bundet eget kapital**

Aktiekapital	160 014	134 041
Ej registrerat aktiekapital	39 986	0
Fond för utvecklingsutgifter	12 343	141 904
	<u>212 343</u>	<u>275 945</u>

**Fritt eget kapital**

Fri överkursfond	9 127 357	8 170 287
Balanserat resultat	-8 232 810	-7 542 080
Årets resultat	-661 826	-820 291
	<u>232 721</u>	<u>-192 084</u>

**Summa eget kapital**

	<u>445 064</u>	<u>83 861</u>
--	----------------	---------------

**Långfristiga skulder**

Skulder till kreditinstitut	533 334	708 333
Övriga skulder	79 181	178 775
<b>Summa långfristiga skulder</b>	<u>612 515</u>	<u>887 108</u>

**Kortfristiga skulder**

Skulder till kreditinstitut	215 384	100 000
Leverantörsskulder	828 847	802 307
Övriga skulder	101 347	316 393
Upplupna kostnader och förutbetalda intäkter	46 259	33 014
<b>Summa kortfristiga skulder</b>	<u>1 191 837</u>	<u>1 251 714</u>

**SUMMA EGET KAPITAL OCH SKULDER**

	<b>2 249 416</b>	<b>2 222 683</b>
--	------------------	------------------

År=20250714;2025071503356

**NOTER****Not 1 Redovisnings- och värderingsprinciper**

Årsredovisningen är upprättad i enlighet med årsredovisningslagen och BFNAR 2012:1 Årsredovisning och koncernredovisning.

Principerna är oförändrade jämfört med föregående år.

*Fordringar*

Fordringar har upptagits till de belopp varmed de beräknas inflyta.

*Övriga tillgångar, avsättningar och skulder*

Övriga tillgångar, avsättningar och skulder har värderats till anskaffningsvärden om inget annat anges nedan.

*Intäktsredovisning*

Inkomsten redovisas till det verkliga värdet av vad som erhållits eller kommer att erhållas. Företaget redovisar därför inkomsten till nominellt värde (fakturabelopp) om ersättningen erhålls i likvida medel direkt vid leverans. Avdrag görs för lämnade rabatter.

*Immateriella anläggningstillgångar*

Immateriella anläggningstillgångar redovisas till anskaffningsvärde med avdrag för ackumulerade avskrivningar och eventuella nedskrivningar. Tillgångarna skrivs av linjärt över tillgångarnas bedömda nyttjandeperiod.

Nyttjandeperioden omprövas per varje balansdag. Pågående projekt skrivs inte av utan nedskrivningsprövas årligen.

Följande nyttjandeperioder tillämpas:

	Antal år
Balanserade utgifter för utvecklingsarbeten och liknande arbeten	5
Koncessioner, patent, licenser, varumärken samt liknande rättigheter	5-20

*Varulager*

Varulagret är värderat till det lägsta av anskaffningsvärdet, beräknat enligt först-in-först-ut, och nettoförsäljningsvärde. Nettoförsäljningsvärdet har beräknats till försäljningsvärdet efter avdrag för beräknad försäljningskostnad, varmed hänsyn har tagits till inkurans.

*Inkomstskatt*

Aktuell skatt är inkomstskatt för innevarande räkenskapsår som avser årets skattepliktiga resultat och den del av tidigare räkenskapsårs inkomstskatt som ännu inte har redovisats.

Aktuell skatt värderas till det sannolika beloppet enligt de skattesatser och skatteregler som gäller på balansdagen.

**Not 2 Medelantal anställda** **2024** **2023***Medelantal anställda*

Medelantalet anställda bygger på av bolaget betalda närvarotimmar relaterade till en normal arbetstid.

Medelantal anställda har varit	1,00	1,00
--------------------------------	------	------

# HealthTextiles i Sverige AB

Org.nr. 559022-1098

## NOTER

### Not 3 Balanserade utgifter för utvecklingsarbeten och liknande arbeten

	2024-12-31	2023-12-31
Ingående anskaffningsvärde	1 797 274	1 797 274
Utgående ackumulerade anskaffningsvärden	1 797 274	1 797 274
Ingående avskrivningar	-1 655 370	-1 382 105
Årets avskrivningar	-129 561	-273 265
Utgående ackumulerade avskrivningar	-1 784 931	-1 655 370
Utgående redovisat värde	12 343	141 904

### Not 4 Koncessioner, patent, licenser, varumärken m.m.

	2024-12-31	2023-12-31
Ingående anskaffningsvärde	2 341 841	1 753 125
Inköp	420 633	588 716
Utgående ackumulerade anskaffningsvärden	2 762 474	2 341 841
Ingående avskrivningar	-884 967	-797 230
Årets avskrivningar	-117 149	-87 737
Utgående ackumulerade avskrivningar	-1 002 116	-884 967
Utgående redovisat värde	1 760 358	1 456 874


### Not 5 Långfristiga skulder

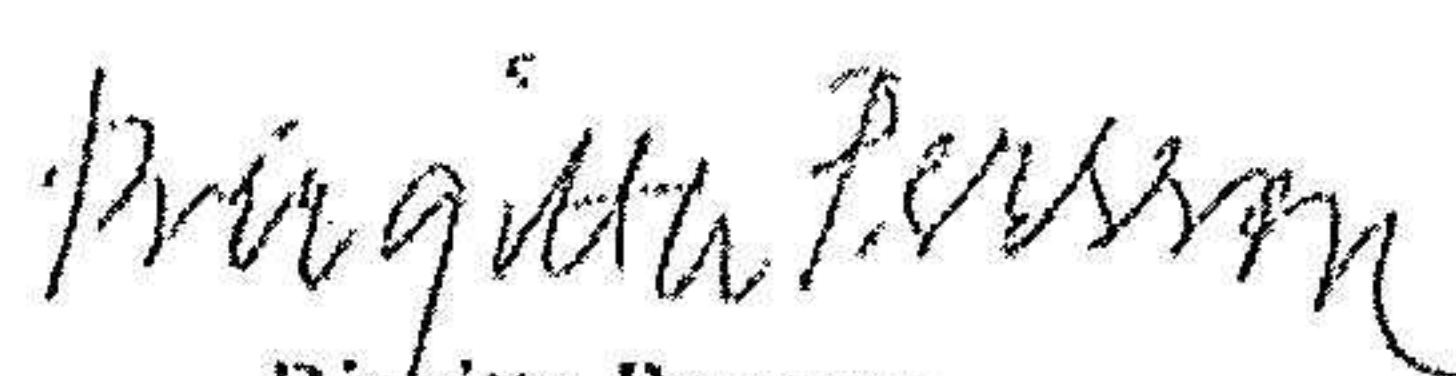
	2024-12-31	2023-12-31
Summa långfristiga skulder - betalas inom 2 till 5 år	612 515	564 337
Summa långfristiga skulder - betalas senare än 5 år	0	322 772
	612 515	887 109

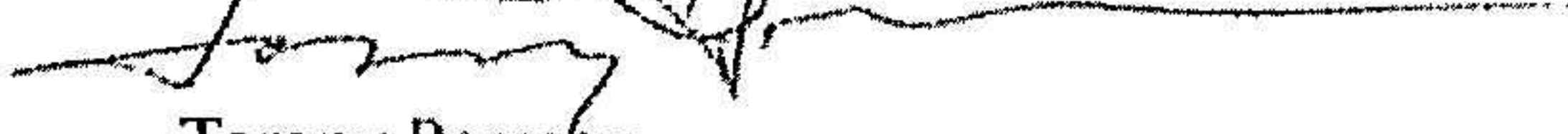
### Not 6 Definition av nyckeltal

Soliditet  
Justerat eget kapital i procent av balansomslutning

Gävle  
2025-06-05

  
Tomas Persson

  
Birgitta Persson

  
Torgny Persson

Kopians överensstämmer  
med originalet intygas: *AS*