


Årsredovisning
och
Koncernredovisning
för
Addbrand Group AB
559006-2518
Räkenskapsåret
2024

Fastställelseintyg

Undertecknad styrelseledamot i Addbrand Group AB intygar att resultaträkningen och balansräkningen i årsredovisningen för moderbolaget samt koncernresultaträkningen och koncernbalansräkningen har fastställts på årsstämman den 11 april 2025. Årsstämman beslutade att godkänna styrelsens förslag till resultatdisposition.

Jag intygar också att innehållet i årsredovisningen och revisionsberättelsen stämmer överens med originalen.

Bankeryd den 11 april 2025



Patrik Sjölin

Styrelsen och verkställande direktören för Addbrand Group AB avger följande årsredovisning och koncernredovisning för räkenskapsåret 2024.

Förvaltningsberättelse

Information om verksamheten

Addbrand Group AB är ett holdingbolag, verksamheten startades i mars 2015. Bolaget äger i sin helhet Addbrand Sweden AB (556420-8642), Addbrand Norway AS (930481599) samt Addbrand Denmark A/S (29813094). Dotterbolagen levererar varor och tjänster till det grafiska mellanledet, med och utan tryck i varierande omfattning.

Företaget har sitt säte i Jönköpings kommun.

Väsentliga händelser under och efter räkenskapsårets slut

Bolaget har bytt namn från Addbrand Holding AB till Addbrand Group AB. Under räkenskapsåret har bolaget förvärvat resterande 49,9% i Addbrand Denmark A/S. Addbrand Denmark A/S har under räkenskapsåret förvärvat samtliga aktier i bolaget EWJ A/S samt förvärvat inkråmet i kuvertgrossisten ICE Kuvert. Under räkenskapsåret har Addbrand Sweden övertagit varulagret och produktionsverksamheten från systerbolaget Addbrand Norway AS och denna verksamhet har flyttat till Bankeryd.

Inga väsentliga händelser har inträffat efter räkenskapsårets slut.

Förväntad framtida utveckling samt väsentliga risker och osäkerhetsfaktorer

Koncernens framtida utveckling förväntas fortsätta som tidigare enligt den huvudinriktning som ägarna och styrelsen stipulerat. De risker som främst kan komma att påverka koncernen är allmänna konjunkturberoende risker och en för koncernen negativ valutaeffekt avseende koncernens varuinköp.

Användande av finansiella instrument

Koncernen påverkas av förändringar i valutakurser avseende EURO, NOK-SEK samt DKK-SEK. Koncernen använder sig av valutasäkring vid valutapåverkan, valutasäkring sker av ca hälften av sitt valutainköp i utländsk valuta.

Ⓜ

Andra icke-finansiella upplysningar

Koncernen arbetar fortlöpande med jämställdhet, arbetsmiljö, kompetensutvecklingsfrågor, kvalitet och miljöfrågor. Addbrand Sweden AB är ISO-certifierat för både kvalitet och miljö enligt ISO 14001 och ISO 9001. Addbrand Sweden AB är även FSC® (FSC-C189453) certifierat och stora delar av produktionen är Svanengodkänd vilket gör att våra återförsäljare kan erbjuda sina kunder FSC® och Svanenmärkning på sina produkter.

Tillstånds- eller anmälningspliktig verksamhet enligt miljöbalken

Addbrand Sweden AB bedriver anmälningspliktig verksamhet enligt miljöbalken. Anmälningsplikten avser förbrukning av organiska lösningsmedel. Tillsyn sker av miljökontoret, Jönköping kommun.

Flerårsjämförelse (Tkr)

Koncernen	2024	2023	2022	2021	2020
Nettoomsättning	328 750	334 901	336 684	257 947	234 972
Resultat efter finansiella poster	8 680	12 839	26 589	32 594	5 586
Balansomslutning	165 003	163 747	163 107	138 125	139 993
Soliditet, %	67	69	67	68	62
Antal anställda	97	100	101	101	108

Moderbolaget	2024	2023	2022	2021	2020
Nettoomsättning	0	0	0	0	0
Resultat efter finansiella poster	4 956	6 251	5 955	25 233	-38
Balansomslutning	64 343	61 988	62 281	62 667	61 380
Soliditet, %	92	95	94	94	93

Förslag till vinstdisposition

Styrelsen föreslår att till förfogande stående vinstmedel (kronor):

Balanserad vinst	53 703 262
årets vinst	4 956 171
	58 659 433
disponeras så att	
till aktieägare utdelas	5 000 000
i ny räkning överföres	53 659 433
	58 659 433

Den föreslagna utdelningen reducerar koncernens soliditet. Soliditeten är mot bakgrund av att koncernens verksamhet fortsatt bedrivs med lönsamhet betryggande. Likviditeten i koncernen bedöms kunna upprätthållas på en likaledes betryggande nivå.

Styrelsens uppfattning är att den föreslagna utdelningen ej hindrar koncernen från att fullgöra sina förpliktelser på kort och lång sikt, ej heller att fullgöra erforderliga investeringar. Den föreslagna utdelningen kan därmed försvaras med hänsyn till vad som anförs i ABL 17 kap 3 § 2-3 st. Koncernens resultat och ställning i övrigt framgår av efterföljande resultat- och balansräkning samt kassaflödesanalys med noter.

Ⓜ

Koncernens Resultaträkning

	Not	2024-01-01 -2024-12-31	2023-01-01 -2023-12-31
Nettoomsättning	2, 3	328 749 856	334 900 730
Övriga rörelseintäkter		1 702 844	1 349 030
		330 452 700	336 249 760
Rörelsens kostnader			
Handelsvaror		-202 584 950	-208 476 779
Övriga externa kostnader	4, 5	-47 585 396	-45 412 806
Personalkostnader	6	-65 436 510	-64 460 773
Avskrivningar och nedskrivningar av materiella och immateriella anläggningstillgångar		-6 608 968	-4 812 494
		-322 215 824	-323 162 852
Rörelseresultat		8 236 876	13 086 908
Resultat från finansiella poster			
Övriga ränteintäkter och liknande resultatposter		1 002 224	693 668
Räntekostnader och liknande resultatposter		-559 342	-941 892
		442 882	-248 224
Resultat efter finansiella poster		8 679 758	12 838 684
Resultat före skatt		8 679 758	12 838 684
Skatt på årets resultat	9	-2 591 625	-3 013 817
Årets resultat		6 088 133	9 824 867
Hänförligt till moderföretagets aktieägare		0	9 629 677
Hänförligt till innehav utan bestämmande inflytande		0	195 190

①

Koncernens Balansräkning

Not 2024-12-31 2023-12-31

TILLGÅNGAR

Anläggningstillgångar

Immateriella anläggningstillgångar

Balanserade utgifter för utvecklingsarbeten	10	1 411 252	1 004 822
Goodwill	11	8 328 964	9 429 267
		9 740 216	10 434 089

Materiella anläggningstillgångar

Byggnader och mark	12	3 087 136	3 385 574
Maskiner och inventarier	13	7 708 820	7 915 788
Investering i annans fastighet	14	343 717	583 239
		11 139 673	11 884 601

Finansiella anläggningstillgångar

Uppskjuten skattefordran	16	1 648 347	2 095 408
		1 648 347	2 095 408

Summa anläggningstillgångar

22 528 236 24 414 098

Omsättningstillgångar

Varulager

Färdiga varor och handelsvaror		55 374 206	51 645 004
Förskott till leverantörer		764 989	1 409 492
		56 139 195	53 054 496

Kortfristiga fordringar

Kundfordringar		43 209 679	42 706 591
Aktuella skattefordringar		675 179	0
Övriga fordringar		332 768	181 058
Förutbetalda kostnader och upplupna intäkter	17	3 948 939	3 472 511
		48 166 565	46 360 160

Kassa och bank

18 **38 168 631 39 917 751**

Summa omsättningstillgångar

142 474 391 139 332 407

SUMMA TILLGÅNGAR

165 002 627 163 746 505

(2)

Koncernens Balansräkning

Not 2024-12-31 2023-12-31

EGET KAPITAL OCH SKULDER

Eget kapital

Aktiekapital		400 000	400 000
Annat eget kapital inklusive årets resultat		110 546 436	103 791 494

Innehav utan bestämmande inflytande

Innehav utan bestämmande inflytande		0	8 212 279
-------------------------------------	--	---	-----------

Summa eget kapital

		110 946 436	112 403 773
--	--	--------------------	--------------------

Avsättningar

Avsättningar för pensioner och liknande förpliktelser		14 449	15 245
Avsättningar för uppskjuten skatt	16	591 414	1 154 431
		605 863	1 169 676

Långfristiga skulder

Skulder till kreditinstitut		7 477 905	8 742 909
		7 477 905	8 742 909

Kortfristiga skulder

Skulder till kreditinstitut		1 265 004	1 265 004
Förskott från kunder		265 305	0
Leverantörsskulder		17 272 067	20 312 696
Aktuella skatteskulder		0	105 843
Övriga skulder		15 830 782	7 575 235
Upplupna kostnader och förutbetalda intäkter	19	11 339 265	12 171 369
		45 972 423	41 430 147

SUMMA EGET KAPITAL OCH SKULDER

		165 002 627	163 746 505
--	--	--------------------	--------------------

Ⓝ

Koncernens rapport över förändringar i eget kapital

	Aktie- kapital	Balanserad vinst inkl. årets resultat	Innehav utan bestämmande inflytande	Summa eget kapital
Ingående eget kapital 2023-01-01	400 000	100 936 375	8 390 461	109 726 836
Valutakursdifferenser		-774 558		-774 558
Utdelning		-6 000 000	-373 372	-6 373 372
Årets resultat		9 629 677	195 190	9 824 867
Utgående eget kapital 2023-12-31	400 000	103 791 494	8 212 279	112 403 773
Valutakursdifferenser		220 340		220 340
Utdelning		-5 152 960		-5 152 960
Förvärv från minoritet		5 599 429	-8 212 279	-2 612 850
Årets resultat		6 088 133		6 088 133
Utgående eget kapital 2024-12-31	400 000	110 546 436	0	110 946 436

Koncernens Kassaflödesanalys

	Not	2024-01-01 -2024-12-31	2023-01-01 -2023-12-31
Den löpande verksamheten			
Rörelseresultat		8 236 876	13 086 908
Avskrivningar		6 608 968	4 812 494
Erhållen ränta		1 002 224	693 668
Erlagd ränta		-559 342	-941 892
Betald skatt		-3 545 010	-6 544 043
Kassaflöde från den löpande verksamheten före förändringar av rörelsekapital		11 743 716	11 107 135
Kassaflöde från förändringar i rörelsekapital			
Förändring av varulager		-3 084 699	933 517
Förändring kundfordringar		-503 088	-98 681
Förändring av kortfristiga fordringar		-628 138	-812 310
Förändring leverantörsskulder		-3 040 629	1 245 147
Förändring av kortfristiga skulder		9 624 572	-2 652 834
Kassaflöde från den löpande verksamheten		14 111 734	9 721 974
Investeringsverksamheten			
Investeringar i immateriella anläggningstillgångar		-946 786	-762 652
Investeringar i materiella anläggningstillgångar		-1 949 265	-5 604 190
Försäljning av materiella anläggningstillgångar		561 837	41 601
Förvärv av dotterföretag		-4 187 876	-5 215 982
Förvärv av rörelse i form av inkråm		-307 950	0
Kassaflöde från investeringsverksamheten		-6 830 040	-11 541 223
Finansieringsverksamheten			
Upptagna lån		0	3 500 000
Amortering av lån		-1 265 004	-1 343 604
Utbetald utdelning		-5 152 960	-6 373 372
Förvärv av andel i dotterföretag från minoritet		-2 612 850	0
Kassaflöde från finansieringsverksamheten		-9 030 814	-4 216 976
Årets kassaflöde		-1 749 120	-6 036 225
Likvida medel vid årets början			
Likvida medel vid årets början		39 917 751	45 953 976
Likvida medel vid årets slut		38 168 631	39 917 751

2025043000165

Moderbolagets Resultaträkning

	Not	2024-01-01 -2024-12-31	2023-01-01 -2023-12-31
Inträkt		0	0
Rörelsens kostnader			
Övriga externa kostnader		-1 765	-318
		-1 765	-318
Rörelseresultat		-1 765	-318
Resultat från finansiella poster			
Resultat från andelar i koncernföretag	7	5 152 961	6 378 206
Räntekostnader och liknande resultatposter		-195 025	-127 276
		4 957 936	6 250 930
Resultat efter finansiella poster		4 956 171	6 250 612
Bokslutsdispositioner	8	0	300 000
Resultat före skatt		4 956 171	6 550 612
Skatt på årets resultat	9	0	0
Årets resultat		4 956 171	6 550 612

Ⓜ

Moderbolagets Balansräkning

Not

2024-12-31

2023-12-31

TILLGÅNGAR

Anläggningstillgångar

Finansiella anläggningstillgångar

Andelar i koncernföretag

15

64 214 719

61 601 869

64 214 719

61 601 869

Summa anläggningstillgångar

64 214 719

61 601 869

Omsättningstillgångar

Kassa och bank

128 705

386 032

Summa omsättningstillgångar

128 705

386 032

SUMMA TILLGÅNGAR

64 343 424

61 987 901

EGET KAPITAL OCH SKULDER

Eget kapital

21

Bundet eget kapital

Aktiekapital

400 000

400 000

400 000

400 000

Fritt eget kapital

Balanserad vinst eller förlust

53 703 262

52 152 650

Årets resultat

4 956 171

6 550 612

58 659 433

58 703 262

Summa eget kapital

59 059 433

59 103 262

Kortfristiga skulder

Skulder till koncernföretag

5 283 991

2 488 966

Övriga skulder

0

395 673

Summa kortfristiga skulder

5 283 991

2 884 639

SUMMA EGET KAPITAL OCH SKULDER

64 343 424

61 987 901

Moderbolagets rapport över förändringar i eget kapital

	Aktie- kapital	Fritt eget kapital	Summa eget kapital
Ingående eget kapital 2023-01-01	400 000	58 152 650	58 552 650
Årets resultat		6 550 612	6 550 612
Utdelning		-6 000 000	-6 000 000
Summa totalresultat		550 612	550 612
Utgående eget kapital 2023-12-31	400 000	58 703 262	59 103 262
Årets resultat		4 956 171	4 956 171
Utdelning		-5 000 000	-5 000 000
Summa totalresultat		-43 829	-43 829
Utgående eget kapital 2024-12-31	400 000	58 659 433	59 059 433

Aktiekapitalet består av 4.000 st aktier med kvotvärde 100 kr.

(2)

Noter

Not 1 Redovisnings- och värderingsprinciper

Allmänna upplysningar

Årsredovisningen och koncernredovisningen är upprättad i enlighet med årsredovisningslagen och BFNAR 2012:1 Årsredovisning och koncernredovisning (K3).

Redovisningsprinciperna är oförändrade jämfört med föregående år.

Intäktsredovisning

Försäljning av varor och tjänster redovisas när väsentliga risker och fördelar övergår från säljare till köpare i enlighet med försäljningsvillkoren.

Koncernredovisning

Konsolideringsmetod

I koncernredovisningen ingår dotterföretag där moderbolaget direkt eller indirekt innehar mer än 50% av rösterna, eller på annat sätt har ett bestämmande inflytande. Koncernens bokslut är upprättat enligt förvärvsmetoden, vilket innebär att dotterbolagens egna kapital vid förvärvet, fatställts som skillnaden mellan tillgångarnas och skuldernas verkliga värden, elimineras i sin helhet. I koncernens egna kapital ingår härigenom endast den del av dotterbolagens egna kapital som tillkommit efter förvärvet. Mellanhavanden inom koncernen elimineras i sin helhet. I moderbolagets bokslut redovisas andelar i dotterföretag till anskaffningsvärde med avdrag för eventuella nedskrivningar. Som utdelning från dotterföretag redovisas endast erhållen utdelning av vinstmedel som intjänats efter förvärvet. Dotterföretag i andra länder upprättar sin årsredovisning i utländsk valuta. Vid konsolidering omräknas posterna i dessa företags balans- och resultaträkningar till balansdagens kurs respektive avistakurs för den dag respektive affärshändelse ägde rum. De valutakursdifferenser som uppkommer redovisas i ackumulerade valutakursdifferenser i koncernens eget kapital.

Koncernredovisningen omfattar, förutom moderföretaget, samtliga företag i vilka moderföretaget direkt eller indirekt har mer än 50 % av röstetalet eller på annat sätt innehar det bestämmande inflytandet och därmed har en rätt att utforma företagets finansiella och operativa strategier i syfte att erhålla ekonomiska fördelar.

Transaktioner mellan koncernföretag


Interna köp och försäljning samt interna fordringar och skulder elimineras i koncernens resultat och balansräkning. Förändring av internvinst under räkenskapsåret har elimineras i koncernresultaträkningen.

Omräkning av utländska dotterföretag

Utländska dotterföretags bokslut har omräknats enligt dagskursmetoden. Samtliga poster i balansräkningen har omräknats till balansdagskurs. Alla poster i resultaträkningen har omräknats till genomsnittskurs under räkenskapsåret. Differenser som uppkommer redovisas direkt i eget kapital.

Anläggningstillgångar

Immateriella och materiella anläggningstillgångar redovisas till anskaffningsvärde minskat med ackumulerade avskrivningar enligt plan och eventuella nedskrivningar.

Avskrivning sker linjärt över den förväntade nyttjandeperioden med hänsyn till väsentligt restvärde. 

Immateriella anläggningstillgångar

Utgifter för utveckling eller underhåll redovisas som immateriell tillgång under förutsättning att utgifterna medför att framtida ekonomiska fördelar för företaget sannolikt ökar och att utgifterna kan påvisas leda till en användbar produkt. En ytterligare förutsättning är att företaget på ett tillförlitligt sätt kan beräkna de utgifter som kan hänföras till den immateriella tillgången. Övriga utgifter för utveckling kostnadsförs. Bedömd nyttjandetid är 5 år.

Materiella anläggningstillgångar

Materiella anläggningstillgångar redovisas till anskaffningsvärde minskat med avskrivningar. I anskaffningsvärdet ingår utgifter som direkt kan hänföras till förvärvet av tillgången. När en komponent i en anläggningstillgång byts ut, utrangeras eventuell kvarvarande del av den gamla komponenten och den nya komponentens anskaffningsvärde aktiveras. Tillkommande utgifter som avser tillgångar som inte delas upp i komponenter läggs till anläggningens värde om de beräknas ge företaget framtida ekonomiska fördelar, till den del tillgångens prestanda ökar i förhållande till tillgångens värde vid anskaffningstidpunkten. Utgifter för löpande reparationer och underhåll redovisas som kostnader. Realisationsvinst respektive realisationsförlust vid avyttring av en anläggningstillgång redovisas som Övriga rörelseintäkter respektive Övriga rörelsekostnader.

Materiella anläggningstillgångar skrivs av systematiskt över tillgångens bedömda nyttjandeperiod. När tillgångarnas avskrivningsbara belopp fastställs, beaktas i förekommande fall tillgångens restvärde. Linjär avskrivningsmetod används för övriga typer av materiella tillgångar. Följande avskrivningstider tillämpas:

Kontorsbyggnader & industribyggnader	
Stommar	25 år
Fasader, hissar, yttertak, fönster, lyftanordningar ventilation etc.	10-25 år
Övrigt	10-25 år
Markanläggningar	20 år
Maskiner	7 år
Inventarier	5 år

Inga låneutgifter aktiveras.

Finansiella instrument

Finansiella instrument som redovisas i balansräkningen inkluderar värdepapper, kundfordringar och övriga fordringar, kortfristiga placeringar, leverantörsskulder och låneskulder. Dessa redovisas i balansräkningen när bolaget blir part genom avtalsmässiga villkor och tas bort när rätten att erhålla kassaflöden från instrumentet har löpt ut eller har överförts eller när förpliktelser har reglerats eller på annat sätt upphört.

Kundfordringar/kortfristiga fordringar

Fordringar redovisas som omsättningstillgångar med undantag för poster med förfallodag mer än 12 månader efter balansdagen, vilka klassificeras som anläggningstillgångar. Fordringar tas upp till det belopp som förväntas bli inbetalt efter avdrag för individuellt bedömda osäkra fordringar.

P

Låneskulder och leverantörsskulder

Låneskulder och leverantörsskulder redovisas initialt till anskaffningsvärde efter avdrag för transaktionskostnader. Skiljer sig det redovisade beloppet från det belopp som ska återbetalas vid förfallotidpunkten periodiseras mellanskillnaden som räntekostnad över lånets löptid med hjälp av instrumentets effektivränta. Härigenom överensstämmer vid förfallotidpunkten det redovisade beloppet och det belopp som ska återbetalas.

Då de ekonomiska risker och fördelar som är förknippade med tillgången inte har övergått till leasetagaren klassificeras leasingen som operationell leasing. De tillgångar som företaget är leasegivare av redovisas som anläggningstillgång eller som omsättningstillgång beroende av när leasingperioden förfaller. Leasingavgiften fastställs årligen och redovisas linjärt över leasingperioden.

Varulager

Varulagret värderas, med tillämpning av först-in och ut-principen, till det lägsta av anskaffningsvärdet och nettoförsäljningsvärdet på balansdagen. Erforderligt avdrag för inkurans har gjorts.

Inkomstskatter

Aktuella skatter värderas utifrån de skattesatser och skatteregler som gäller på balansdagen. Uppskjutna skatter värderas utifrån de skattesatser och skatteregler som är beslutade före balansdagen. Uppskjuten skattefordran avseende underskottsavdrag eller andra framtida skattemässiga avdrag redovisas i den utsträckning det är sannolikt att avdraget kan avräknas mot överskott vid framtida beskattning. Fordringar och skulder nettoredovisas endast när det finns en legal rätt till kvittning. Aktuell skatt, liksom förändring i uppskjuten skatt, redovisas i resultaträkningen om inte skatten är hänförlig till en händelse eller transaktion som redovisas direkt i eget kapital. Skatteeffekter av poster som redovisas direkt mot eget kapital, redovisas mot eget kapital. På grund av sambandet mellan redovisning och beskattning särredovisas inte den uppskjutna skatteskulden som är hänförlig till obeskattade reserver.

Avsättningar

Företaget gör en avsättning när det finns en legal eller informell förpliktelse och en tillförlitlig uppskattning av beloppet.

Ersättningar till anställda

Kortfristiga ersättningar utgörs av lön, sociala avgifter, betald semester, betald sjukfrånvaro, sjukvård och bonus. Kortfristiga ersättningar redovisas som en kostnad och en skuld då det finns en legal eller informell förpliktelse att betala ut en ersättning.

Ersättningar efter avslutad anställning i bolaget

I bolaget förekommer uteslutande pensionsplaner som hanteras som avgiftsbestämda planer. Det finns inga övriga väsentliga avtal som innebär ersättningar efter avslutad anställning än vad som faller inom ramen för kollektivavtal eller gängse praxis för ledande befattningshavare.



Kassaflödesanalys

Kassaflödesanalys upprättas enligt indirekt metod - det redovisade kassaflödet omfattar endast transaktioner som medfört in- eller utbetalningar.

Nyckeltalsdefinitioner

Soliditet, eget kapital och obeskattade reserver (med avdrag för uppskjuten skatt) i förhållande till balansomslutningen.

Uppskattningar och bedömningar

Bolaget gör uppskattningar och bedömningar om framtiden. De uppskattningar för redovisningsändamål som blir följden av dessa kommer, definitionsmässigt, sällan att motsvara det verkliga resultatet. Det finns inga uppskattningar och antaganden som innebär en betydande risk för väsentliga justeringar i redovisade värden för tillgångar och skulder nästkommande år.

Not 2 Nettoomsättningens fördelning på geografiska marknader

Koncernen

	2024	2023
Sverige	205 231 861	214 685 965
Övriga Norden	122 611 537	119 601 181
Övriga Europa	906 458	613 584
Totalt	328 749 856	334 900 730

Not 3 Nettoomsättningens fördelning

Koncernen

	2024	2023
I nettoomsättningen ingår intäkter från		
Varor	328 305 895	334 354 747
Tjänster	443 961	545 983
	328 749 856	334 900 730

Not 4 Arvode till revisorer Koncernen

Med revisionsuppdrag avses granskning av årsredovisningen och bokföringen samt styrelsens och verkställande direktörens förvaltning, övriga arbetsuppgifter som det ankommer på bolagets revisor att utföra samt rådgivning eller annat biträde som föranleds av iakttagelser vid sådan granskning eller genomförandet av sådana övriga arbetsuppgifter.

	2024	2023
Öhrlings PricewaterhouseCoopers AB		
Revisionsuppdrag	258 000	258 000
Revisionsverksamhet utöver revisionsuppdraget	0	10 000
Skatterådgivning	21 000	18 000
Övriga tjänster	0	75 000
	279 000	361 000
EY Danmark		
Revisionsuppdrag	72 036	92 803
Skatterådgivning	7 664	7 702
Övriga tjänster	22 990	23 105
	102 690	123 610
Revisorkollegiet AS		
Revisionsuppdrag	63 574	65 351
Skatterådgivning	14 748	15 081
	78 322	80 432

Not 5 Leasingavtal Koncernen

Årets leasingkostnader avseende leasingavtal, uppgår till 14 672 562 kronor (13 836 258 kronor).

	2024	2023
Inom ett år	12 949 892	12 908 766
Senare än ett år men inom fem år	32 618 081	31 844 108
Senare än fem år	6 805 019	12 886 775
	52 372 992	57 639 649

2025043000173

**Not 6 Anställda och personalkostnader
Koncernen**

	2024	2023
Medelantalet anställda		
Kvinnor	34	35
Män	63	65
	97	100
Löner och andra ersättningar		
Styrelse och verkställande direktör	3 610 215	3 672 912
Övriga anställda	44 234 007	43 184 182
	47 844 222	46 857 094
Sociala kostnader		
Pensionskostnader för styrelse och verkställande direktör	623 384	603 384
Pensionskostnader för övriga anställda	3 111 768	2 922 678
Övriga sociala avgifter enligt lag och avtal	11 984 588	12 316 723
	15 719 740	15 842 785
Totala löner, ersättningar, sociala kostnader och pensionskostnader	63 563 962	62 699 879
Könsfördelning bland ledande befattningshavare		
Andel kvinnor i styrelsen	13%	13 %
Andel män i styrelsen	87%	87%
Andel kvinnor bland övriga befattningshavare	33%	33%
Andel män bland övriga ledande befattningshavare	67%	67%

**Not 7 Resultat från andelar i koncernföretag
Moderbolaget**

	2024	2023
Erhållna utdelningar	5 152 961	6 378 206
	5 152 961	6 378 206

**Not 8 Bokslutsdispositioner
Moderbolaget**

	2024	2023
Mottagna koncernbidrag	0	300 000
	0	300 000

Ⓢ

**Not 9 Aktuell och uppskjuten skatt
Koncernen**

	2024	2023
Skatt på årets resultat		
Aktuell skatt	-2 763 988	-3 792 289
Uppskjuten skatt	172 363	778 472
Totalt redovisad skatt	-2 591 625	-3 013 817

Avstämning av effektiv skatt

	2024		2023	
	Procent	Belopp	Procent	Belopp
Redovisat resultat före skatt		8 679 758		12 838 684
Skatt enligt gällande skattesats	20,60	-1 788 030	20,60	-2 644 769
Skattejusteringsposter		189 116		238 883
Skatteeffekt bokslutsdispositioner		-525 229		-638 150
Skatteeffekt av underskott		-415 813		99 682
Skatteeffekt av periodiseringsfond		-51 670		-69 463
Redovisad effektiv skatt	29,86	-2 591 626	23,47	-3 013 817

Moderbolaget

Avstämning av effektiv skatt

	2024		2023	
	Procent	Belopp	Procent	Belopp
Redovisat resultat före skatt		4 956 171		6 550 612
Skatt enligt gällande skattesats	20,60	-1 020 971	20,60	-1 349 426
Skatteeffekt av ej skattepliktiga intäkter		1 020 971		1 349 426
Redovisad effektiv skatt	0,00	0	0,00	0

**Not 10 Balanserade utgifter för utvecklingsarbeten
Koncernen**

	2024-12-31	2023-12-31
Ingående anskaffningsvärden	3 001 611	2 241 394
Årets aktiverade utgifter, inköp	946 786	762 652
Omräkningsdifferenser	16 151	-2 435
Utgående ackumulerade anskaffningsvärden	3 964 548	3 001 611
Ingående avskrivningar	-1 996 789	-1 494 307
Årets avskrivningar	-540 356	-508 055
Omräkningsdifferenser	-16 151	5 573
Utgående ackumulerade avskrivningar	-2 553 296	-1 996 789
Utgående redovisat värde	1 411 252	1 004 822

2025043000175

**Not 11 Goodwill
Koncernen**

	2024-12-31	2023-12-31
Ingående anskaffningsvärden	14 313 928	9 039 426
Tillkommande genom förvärv	1 898 253	5 326 561
Utrangeringar	-3 162 486	0
Omräkningsdifferenser	345 725	-52 059
Utgående ackumulerade anskaffningsvärden	13 395 420	14 313 928
Ingående avskrivningar	-4 884 661	-3 508 689
Utrangeringar	2 965 559	0
Årets avskrivningar och nedskrivningar	-3 122 421	-1 380 195
Omräkningsdifferenser	-24 933	4 223
Utgående ackumulerade avskrivningar	-5 066 456	-4 884 661
Utgående redovisat värde	8 328 964	9 429 267

**Not 12 Byggnader och mark
Koncernen**

	2024-12-31	2023-12-31
Ingående anskaffningsvärden	11 363 378	10 723 977
Inköp	0	639 401
Utgående ackumulerade anskaffningsvärden	11 363 378	11 363 378
Ingående avskrivningar	-7 977 804	-7 624 937
Årets avskrivningar	-298 438	-352 867
Utgående ackumulerade avskrivningar	-8 276 242	-7 977 804
Utgående redovisat värde	3 087 136	3 385 574

Not 13 Maskiner och inventarier
Koncernen

	2024-12-31	2023-12-31
Ingående anskaffningsvärden	58 804 394	55 223 636
Inköp	1 949 265	4 964 789
Tillkommande genom förvärv	2 729 710	1 074 353
Försäljningar/utrangeringar	-9 365 152	-1 639 025
Omräkningsdifferenser	9 436	-819 359
Utgående ackumulerade anskaffningsvärden	54 127 653	58 804 394
Ingående avskrivningar	-49 198 251	-48 088 567
Tillkommande genom förvärv	-1 921 481	-1 053 416
Försäljningar/utrangeringar	7 142 773	1 597 424
Årets avskrivningar	-2 415 313	-2 333 702
Omräkningsdifferenser	-26 561	680 010
Utgående ackumulerade avskrivningar	-46 418 833	-49 198 251
Ingående nedskrivningar	-1 690 355	-1 810 362
Omräkningsdifferenser	29 813	120 007
Försäljningar/utrangeringar	1 660 542	0
Utgående ackumulerade nedskrivningar	0	-1 690 355
Utgående redovisat värde	7 708 820	7 915 788

Not 14 Investering i annans fastighet
Koncernen

	2024-12-31	2023-12-31
Ingående anskaffningsvärden	2 333 367	2 499 024
Omräkningsdifferenser	-41 155	-165 657
Utgående ackumulerade anskaffningsvärden	2 292 212	2 333 367
Ingående avskrivningar	-1 750 128	-1 624 461
Årets avskrivningar	-232 440	-237 677
Omräkningsdifferenser	34 073	112 009
Utgående ackumulerade avskrivningar	-1 948 495	-1 750 128
Utgående redovisat värde	343 717	583 239

**Not 15 Andelar i Koncernföretag
Koncernen**

	Org.nr	Säte
Addbrand Sweden AB	556420-8642	Bankeryd
Addbrand Norway AS	930481599	Drammen
Addbrand Denmark A/S	29813094	Vejle
-EWJ A/S	21072389	Vejle

Moderbolaget

Namn	Kapital- andel	Rösträtts- andel	Antal aktier	Bokfört värde 2024-12-31
Addbrand Sweden AB	100	100	4 000	57 000 000
Addbrand Norway AS	100	100	608 000	0
Addbrand Denmark A/S	100	100	25 000	7 214 719
				64 214 719

**Not 16 Uppskjutna skatter
Koncernen**

	2024-12-31	2023-12-31
Uppskjuten skattefordran på underskottsavdrag	1 648 347	2 095 408
	1 648 347	2 095 408
Uppskjutna skatter avseende temporära skillnader i fastighet	108 244	130 400
Uppskjutna skatter på obeskattade reserver	483 170	1 024 031
	591 414	1 154 431

**Not 17 Förutbetalda kostnader och upplupna intäkter
Koncernen**

	2024-12-31	2023-12-31
Förutbetalda hyror	2 029 650	1 966 530
Övriga poster	1 919 289	1 505 981
	3 948 939	3 472 511

**Not 18 Checkräkningskredit
Koncernen**

	2024-12-31	2023-12-31
Beviljat belopp på checkräkningskredit uppgår till	11 409 070	11 461 300

2025043000178

**Not 19 Upplupna kostnader och förutbetalda intäkter
Koncernen**

	2024-12-31	2023-12-31
Upplupna löner	153 519	772 159
Upplupna semesterlöner	5 249 612	5 668 832
Upplupna sociala avgifter	1 473 106	1 633 298
Övriga poster	4 463 028	4 097 080
	11 339 265	12 171 369

**Not 20 Ställda säkerheter
Koncernen**

	2024-12-31	2023-12-31
För skulder till kreditinstitut:		
Fastighetsinteckningar	5 200 000	5 200 000
Företagsinteckningar	39 700 000	39 700 000
	44 900 000	44 900 000

**Not 21 Disposition av vinst eller förlust
Moderbolaget**


	2024-12-31
Förslag till vinstdisposition	
Styrelsen föreslår att till förfogande stående vinstmedel:	
Balanserad vinst	53 703 262
årets vinst	4 956 171
	58 659 433
disponeras så att	
till aktieägare utdelas	5 000 000
i ny räkning överföres	53 659 433
	58 659 433


**Not 22 Väsentliga händelser efter räkenskapsårets slut
Koncernen**


Inga väsentliga händelser har inträffat efter räkenskapsårets utgång.

Banktryck den 11 april 2025


Patrik Sjölin
Verkställande direktör



Rickard Fredlund


Thomas Schwarz


Uno Wikborg
Ordförande

Vår revisionsberättelse har lämnats den 11 april 2025

Öhrlings PricewaterhouseCoopers AB


Frida Wengbrand
Auktoriserad revisor

2025043000179

Revisionsberättelse

Till bolagsstämman i Addbrand Group AB, org.nr 559006-2518

Rapport om årsredovisningen och koncernredovisningen

Uttalanden

Vi har utfört en revision av årsredovisningen och koncernredovisningen för Addbrand Group AB för år 2024.

Enligt vår uppfattning har årsredovisningen och koncernredovisningen upprättats i enlighet med årsredovisningslagen och ger en i alla väsentliga avseenden rättvisande bild av moderbolagets och koncernens finansiella ställning per den 31 december 2024 och av dessas finansiella resultat och koncernens kassaflöde för året enligt årsredovisningslagen. Förvaltningsberättelsen är förenlig med årsredovisningens och koncernredovisningens övriga delar.

Vi tillstyrker därför att bolagsstämman fastställer resultaträkningen och balansräkningen för moderbolaget och koncernen.

Grund för uttalanden

Vi har utfört revisionen enligt International Standards on Auditing (ISA) och god revisionssed i Sverige. Vårt ansvar enligt dessa standarder beskrivs närmare i avsnittet Revisorns ansvar. Vi är oberoende i förhållande till moderbolaget och koncernen enligt god revisorssed i Sverige och har i övrigt fullgjort vårt yrkesetiska ansvar enligt dessa krav.

Vi anser att de revisionsbevis vi har inhämtat är tillräckliga och ändamålsenliga som grund för våra uttalanden.

Styrelsens och verkställande direktörens ansvar

Det är styrelsen och verkställande direktören som har ansvaret för att årsredovisningen och koncernredovisningen upprättas och att de ger en rättvisande bild enligt årsredovisningslagen. Styrelsen och verkställande direktören ansvarar även för den interna kontroll som de bedömer är nödvändig för att upprätta en årsredovisning och koncernredovisning som inte innehåller några väsentliga felaktigheter, vare sig dessa beror på oegentligheter eller misstag.

Vid upprättandet av årsredovisningen och koncernredovisningen ansvarar styrelsen och verkställande direktören för bedömningen av bolagets och koncernens förmåga att fortsätta verksamheten. De upplyser, när så är tillämpligt, om förhållanden som kan påverka förmågan att fortsätta verksamheten och att använda antagandet om fortsatt drift. Antagandet om fortsatt drift tillämpas dock inte om styrelsen och verkställande direktören avser att likvidera bolaget, upphöra med verksamheten eller inte har något realistiskt alternativ till att göra något av detta.

Revisorns ansvar

Våra mål är att uppnå en rimlig grad av säkerhet om huruvida årsredovisningen och koncernredovisningen som helhet inte innehåller några väsentliga felaktigheter, vare sig dessa beror på oegentligheter eller misstag, och att lämna en revisionsberättelse som innehåller våra uttalanden. Rimlig säkerhet är en hög grad av säkerhet, men är ingen garanti för att en revision som utförs enligt ISA och god revisionssed i Sverige alltid kommer att upptäcka en väsentlig felaktighet om en sådan finns. Felaktigheter kan uppstå på grund av oegentligheter eller misstag och anses vara väsentliga om de enskilt eller tillsammans rimligen kan förväntas påverka de ekonomiska beslut som användare fattar med grund i årsredovisningen och koncernredovisningen.

En ytterligare beskrivning av vårt ansvar för revisionen av årsredovisningen och koncernredovisningen finns på Revisorsinspektionens webbplats: www.revisorsinspektionen.se/revisornsansvar. Denna beskrivning är en del av revisionsberättelsen.

Rapport om andra krav enligt lagar och andra författningar

Uttalanden

Utöver vår revision av årsredovisningen och koncernredovisningen har vi även utfört en revision av styrelsens och verkställande direktörens förvaltning för Addbrand Group AB för år 2024 samt av förslaget till dispositioner beträffande bolagets vinst eller förlust.

Vi tillstyrker att bolagsstämman disponerar vinsten enligt förslaget i förvaltningsberättelsen och beviljar styrelsens ledamöter och verkställande direktören ansvarsfrihet för räkenskapsåret.



Grund för uttalanden

Vi har utfört revisionen enligt god revisionssed i Sverige. Vårt ansvar enligt denna beskrivs närmare i avsnittet Revisorns ansvar. Vi är oberoende i förhållande till moderbolaget och koncernen enligt god revisorssed i Sverige och har i övrigt fullgjort vårt yrkesetiska ansvar enligt dessa krav.

Vi anser att de revisionsbevis vi har inhämtat är tillräckliga och ändamålsenliga som grund för våra uttalanden.

Styrelsens och verkställande direktörens ansvar

Det är styrelsen som har ansvaret för förslaget till dispositioner beträffande bolagets vinst eller förlust. Vid förslag till utdelning innefattar detta bland annat en bedömning av om utdelningen är försvarlig med hänsyn till de krav som bolagets och koncernens verksamhetsart, omfattning och risker ställer på storleken av moderbolagets och koncernens egna kapital, konsolideringsbehov, likviditet och ställning i övrigt.

Styrelsen ansvarar för bolagets organisation och förvaltningen av bolagets angelägenheter. Detta innefattar bland annat att fortlöpande bedöma bolagets och koncernens ekonomiska situation, och att tillse att bolagets organisation är utformad så att bokföringen, medelsförvaltningen och bolagets ekonomiska angelägenheter i övrigt kontrolleras på ett betryggande sätt. Den verkställande direktören ska sköta den löpande förvaltningen enligt styrelsens riktlinjer och anvisningar och bland annat vidta de åtgärder som är nödvändiga för att bolagets bokföring ska fullgöras i överensstämmelse med lag och för att medelsförvaltningen ska skötas på ett betryggande sätt.

Revisorns ansvar

Vårt mål beträffande revisionen av förvaltningen, och därmed vårt uttalande om ansvarsfrihet, är att inhämta revisionsbevis för att med en rimlig grad av säkerhet kunna bedöma om någon styrelseledamot eller verkställande direktören i något väsentligt avseende:

- företagit någon åtgärd eller gjort sig skyldig till någon försummelse som kan föranleda ersättningsskyldighet mot bolaget, eller
- på något annat sätt handlat i strid med aktiebolagslagen, årsredovisningslagen eller bolagsordningen.

Vårt mål beträffande revisionen av förslaget till dispositioner av bolagets vinst eller förlust, och därmed vårt uttalande om detta, är att med rimlig grad av säkerhet bedöma om förslaget är förenligt med aktiebolagslagen.

Rimlig säkerhet är en hög grad av säkerhet, men ingen garanti för att en revision som utförs enligt god revisionssed i Sverige alltid kommer att upptäcka åtgärder eller försummelser som kan föranleda ersättningsskyldighet mot bolaget, eller att ett förslag till dispositioner av bolagets vinst eller förlust inte är förenligt med aktiebolagslagen.

En ytterligare beskrivning av vårt ansvar för revisionen av förvaltningen finns på Revisorsinspektionens webbplats: www.revisorsinspektionen.se/revisornsansvar. Denna beskrivning är en del av revisionsberättelsen.

Jönköping den 11 april 2025

Öhrlings PricewaterhouseCoopers AB



Frida Wengbrand
Auktoriserad revisor