

Årsredovisning för  
**Skellefteglas AB**

559214-4546

Räkenskapsåret


**2023-03-01 - 2024-02-29**

Förvaltningsberättelse	1
Resultaträkning	2
Balansräkning	3
Noter	5
Underskrifter	7

### Fastställelseintyg

Jag intygar att resultaträkningen och balansräkningen har fastställts på årsstämma 2024-08-31. Årsstämman beslöt att godkänna styrelsens förslag till vinstdisposition.

Jag intygar att innehållet i dessa handlingar överensstämmer med originalen och att originalen undertecknats av samtliga personer som enligt lag ska underteckna dessa.



Anton Tuoma  
Styrelseledamot

Skellefteå

## Förvaltningsberättelse

Styrelsen för Skellefteglas AB, 559214-4546, avger följande årsredovisning för räkenskapsåret 2023-03-01 - 2024-02-29.

### Verksamheten

#### Allmänt om verksamheten

Företaget med säte i Skellefteå registrerades år 2019 och bedriver sedan dess glasmästeritjänster samt montering av fordonsglas därmed förenlig verksamhet.

### Flerårsöversikt

	2023/2024	2022/2023	2021/2022	Belopp i kr 2020/2021
Nettoomsättning	6 101 391	4 411 106	4 572 386	3 966 372
Resultat efter finansiella poster	21 751	-13 892	387 282	589 791
Soliditet %	15,4	15,3	22	7

### Förändringar i eget kapital

	Aktie- kapital	Balanserat resultat	Årets resultat
Belopp vid årets ingång	50 000	208 274	71 504
Balanseras i ny räkning		71 504	-71 504
Årets resultat			14 649
Belopp vid årets utgång	50 000	279 778	14 649

### Resultatdisposition

	Belopp i kr
<i>Till årsstämman förfogande står följande medel:</i>	
Balanserat resultat	279 778
Årets resultat	14 649
<b>Summa</b>	<b>294 427</b>
<i>Styrelsen föreslår att medlen disponeras enligt följande:</i>	
Balanseras i ny räkning	294 427
<b>Summa</b>	<b>294 427</b>


Fotokopians överensstämmelse  
med originalet intygas:



## Resultaträkning

Belopp i kr	Not	2023-03-01 - 2024-02-29	2022-03-01 - 2023-02-28
<b>Rörelseintäkter, lagerförändringar m.m.</b>			
Nettoomsättning		6 101 391	4 411 106
Förändringar av lager av produkter i arbete, färdiga varor och pågående arbeten för annans räkning		-25 158	55 913
Övriga rörelseintäkter		25 881	116 467
<b>Summa rörelseintäkter, lagerförändringar m.m.</b>		<b>6 102 114</b>	<b>4 583 486</b>
<b>Rörelsekostnader</b>			
Råvaror och förnödenheter		-2 976 173	-2 076 878
Övriga externa kostnader		-1 328 804	-1 135 874
Personalkostnader	2	-1 378 835	-1 105 577
Av- och nedskrivningar av materiella och immateriella anläggningstillgångar		-309 831	-244 372
Övriga rörelsekostnader		-23 350	-3 500
<b>Summa rörelsekostnader</b>		<b>-6 016 993</b>	<b>-4 566 201</b>
<b>Rörelseresultat</b>		<b>85 121</b>	<b>17 285</b>
<b>Finansiella poster</b>			
Övriga ränteintäkter och liknande resultatposter		28	564
Räntekostnader och liknande resultatposter		-63 398	-31 741
<b>Summa finansiella poster</b>		<b>-63 370</b>	<b>-31 177</b>
<b>Resultat efter finansiella poster</b>		<b>21 751</b>	<b>-13 892</b>
<b>Bokslutsdispositioner</b>			
Förändring av överavskrivningar		0	85 539
<b>Summa bokslutsdispositioner</b>		<b>0</b>	<b>85 539</b>
<b>Resultat före skatt</b>		<b>21 751</b>	<b>71 647</b>
<b>Skatter</b>			
Skatt på årets resultat		-7 102	-143
<b>Årets resultat</b>		<b>14 649</b>	<b>71 504</b>

Fotokopians överensstämmelse  
med originalet intygas:



## Balansräkning

Belopp i kr	Not	2024-02-29	2023-02-28
<b>TILLGÅNGAR</b>			
<b>Anläggningstillgångar</b>			
<b>Immateriella anläggningstillgångar</b>			
Koncessioner, patent, licenser, varumärken samt liknande rättigheter	3	3 110	10 160
<b>Summa immateriella anläggningstillgångar</b>		<b>3 110</b>	<b>10 160</b>
<b>Materiella anläggningstillgångar</b>			
Inventarier, verktyg och installationer	4	1 053 056	1 284 750
<b>Summa materiella anläggningstillgångar</b>		<b>1 053 056</b>	<b>1 284 750</b>
<b>Finansiella anläggningstillgångar</b>			
Andelar i koncernföretag		30 000	30 000
<b>Summa finansiella anläggningstillgångar</b>		<b>30 000</b>	<b>30 000</b>
<b>Summa anläggningstillgångar</b>		<b>1 086 166</b>	<b>1 324 910</b>
<b>Omsättningstillgångar</b>			
<b>Varulager m.m.</b>			
Råvaror och förnödenheter		195 028	220 186
<b>Summa varulager m.m.</b>		<b>195 028</b>	<b>220 186</b>
<b>Kortfristiga fordringar</b>			
Kundfordringar		1 061 671	715 088
Övriga fordringar		13 454	4 500
Upparbetad men ej fakturerad intäkt		32 360	22 879
Förutbetalda kostnader och upplupna intäkter		67 513	95 857
<b>Summa kortfristiga fordringar</b>		<b>1 174 998</b>	<b>838 324</b>
<b>Kassa och bank</b>			
Kassa och bank		12 647	12 247
<b>Summa kassa och bank</b>		<b>12 647</b>	<b>12 247</b>
<b>Summa omsättningstillgångar</b>		<b>1 382 673</b>	<b>1 070 757</b>
<b>SUMMA TILLGÅNGAR</b>		<b>2 468 839</b>	<b>2 395 667</b>

Fotokopians överensstämmelse  
med originalet intygas:

## Balansräkning

Belopp i kr	Not	2024-02-29	2023-02-28
<b>EGET KAPITAL OCH SKULDER</b>			
<b>Eget kapital</b>			
<b>Bundet eget kapital</b>			
Aktiekapital		50 000	50 000
<b>Summa bundet eget kapital</b>		<b>50 000</b>	<b>50 000</b>
<b>Fritt eget kapital</b>			
Balanserat resultat		279 778	208 274
Årets resultat		14 649	71 504
<b>Summa fritt eget kapital</b>		<b>294 427</b>	<b>279 778</b>
<b>Summa eget kapital</b>		<b>344 427</b>	<b>329 778</b>
<b>Obeskattade reserver</b>			
Akkumulerade överavskrivningar		46 000	46 000
<b>Summa obeskattade reserver</b>		<b>46 000</b>	<b>46 000</b>
<b>Långfristiga skulder</b>			
Checkräkningskredit		243 099	252 101
Övriga skulder till kreditinstitut	5	562 550	538 701
Skulder till koncernföretag		228 000	238 000
<b>Summa långfristiga skulder</b>		<b>1 033 649</b>	<b>1 028 802</b>
<b>Kortfristiga skulder</b>			
Övriga skulder till kreditinstitut		151 354	101 476
Förskott från kunder		1 320	0
Leverantörsskulder		559 915	366 660
Skatteskulder		18 532	80 838
Övriga skulder		216 479	372 331
Upplupna kostnader och förutbetalda intäkter		97 163	69 782
<b>Summa kortfristiga skulder</b>		<b>1 044 763</b>	<b>991 087</b>
<b>SUMMA EGET KAPITAL OCH SKULDER</b>		<b>2 468 839</b>	<b>2 395 667</b>

Fotokopians överensstämmelse  
med originalet intygas:



## Noter

Belopp i kr om inget annat anges.

### Not 1 Redovisningsprinciper

#### Redovisningsprinciper

Årsredovisningen är upprättad i enlighet med årsredovisningslagen och Bokföringsnämndens allmänna råd (BFNAR 2016:10) om årsredovisning i mindre företag.

#### Immateriella anläggningstillgångar

<i>Avskrivningar</i>	<i>År</i>
Koncessioner, patent, licenser, varumärken samt liknande rättigheter	5

#### Materiella anläggningstillgångar

<i>Avskrivningar</i>	<i>År</i>
Maskiner och andra tekniska anläggningar	5

Inventarier, verktyg och installationer	5
---	---


### Not 2 Medelantalet anställda

	2023-03-01 - 2024-02-29	2022-03-01 - 2023-02-28
Medelantalet anställda	2	2

### Not 3 Koncessioner, patent, licenser, varumärken samt liknande rättigheter

	2024-02-29	2023-02-28
Ingående anskaffningsvärden	35 250	35 250
Utgående anskaffningsvärden	35 250	35 250
Ingående avskrivningar	-25 090	-18 040
Förändringar av avskrivningar		
Årets avskrivningar	-7 050	-7 050
Utgående avskrivningar	-32 140	-25 090
Redovisat värde	3 110	10 160

Fotokopians överensstämmelse  
med originalet intygas:




## Not 4 Inventarier, verktyg och installationer

	2024-02-29	2023-02-28
Ingående anskaffningsvärden	1 642 812	401 983
<b>Förändringar av anskaffningsvärden</b>		
Inköp	299 000	1 240 829
Försäljningar/utrangeringar	-261 000	
<b>Utgående anskaffningsvärden</b>	<b>1 680 812</b>	<b>1 642 812</b>
Ingående avskrivningar	-358 062	-120 740
<b>Förändringar av avskrivningar</b>		
Försäljningar/utrangeringar	31 585	
Årets avskrivningar	-301 279	-237 322
<b>Utgående avskrivningar</b>	<b>-627 756</b>	<b>-358 062</b>
<b>Redovisat värde</b>	<b>1 053 056</b>	<b>1 284 750</b>

## Not 5 Långfristiga skulder

Fotokopians överensstämmelse  
med originalet intygas:



## Underskrifter

Skellefteå




Anton Tuoma  
Styrelseledamot

2024-08-31

Datum

Fotokopians överensstämmelse  
med originalet intygas:



2024100206811