

ÅRSREDOVISNING

för

TAP Consulting AB


Org.nr. 559276-2099

Styrelsen får härmed avlämna årsredovisning för räkenskapsåret 2025-01-01 - 2025-12-31

Innehåll	Sida
- förvaltningsberättelse	2
- resultaträkning	3
- balansräkning	4
- noter	6
- underskrifter	6

Undertecknad styrelseledamot i TAP Consulting AB intygar härmed, dels att denna kopia av årsredovisningen överensstämmer med originalet, dels att resultat- och balansräkning fastställts på årsstämma den 26 februari 2026. Stämman beslöt tillika godkänna styrelsens förslag till vinstdisposition.

Täby 2026-02-26



Per Thulin

FÖRVALTNINGSBERÄTTELSE

Årsredovisningen är upprättad i svenska kronor, SEK.

Verksamheten**Allmänt om verksamheten**

Bolaget bedriver konsultverksamhet inom hotell- och fastighetsområdet.

Företagets säte är Täby.

Flerårsöversikt

	2025	2024	2023	2022
Nettoomsättning	0	0	0	0
Resultat efter finansiella poster	-12 415	121 345	551 805	2 159 241
Soliditet (%)	99,69	99,70	99,86	99,94

Definitioner av nyckeltal, se noter

Förändringar i eget kapital

	Aktiekapital	Balanserat resultat	Årets resultat	Summa eget kapital
Belopp vid årets ingång	25 000	10 263 512	96 349	10 384 861
Utdelning		-210 000	0	-210 000
Balanseras i ny räkning		96 349	-96 349	0
Årets resultat			-12 416	-12 416
Belopp vid årets utgång	25 000	10 149 861	-12 416	10 162 445

Resultatdisposition

Medel att disponera:

Balanserat resultat	10 149 861
Årets resultat	-12 416
	<u>10 137 445</u>

Förslag till disposition:

Utdelning	2 400 000
Balanseras i ny räkning	7 737 445
	<u>10 137 445</u>

Beträffande bolagets resultat och ställning i övrigt hänvisas till efterföljande resultat- och balansräkningar med tillhörande noter.




TAP Consulting AB

Org.nr. 559276-2099

RESULTATRÄKNING

	Not	2025-01-01 2025-12-31	2024-01-01 2024-12-31
Rörelseintäkter, lagerförändringar m.m.			
Nettoomsättning		0	0
Summa rörelseintäkter, lagerförändringar m.m.		0	0
Rörelsekostnader			
Övriga externa kostnader		-11 214	-8 804
Summa rörelsekostnader		-11 214	-8 804
Rörelseresultat		-11 214	-8 804
Finansiella poster			
Resultat från andelar i intresseföretag och gemensamt styrda företag		-6 102	0
Övriga ränteintäkter och liknande resultatposter		4 901	130 149
Summa finansiella poster		-1 201	130 149
Resultat efter finansiella poster		-12 415	121 345
Resultat före skatt		-12 415	121 345
Skatter			
Skatt på årets resultat		0	-24 996
Årets resultat		-12 415	96 349



2026030603854

TAP Consulting AB

Org.nr. 559276-2099

BALANSRÄKNING**TILLGÅNGAR****Anläggningstillgångar****Finansiella anläggningstillgångar**

Andelar i intresseföretag och gemensamt styrda företag

2

0

196 402

Andra långfristiga fordringar

3

9 900 0008 000 000**Summa finansiella anläggningstillgångar**

9 900 000

8 196 402

Summa anläggningstillgångar

9 900 000

8 196 402

Omsättningstillgångar**Kortfristiga fordringar**

Förutbetalda kostnader och upplupna intäkter

065 838**Summa kortfristiga fordringar**

0

65 838

Kassa och bank

Kassa och bank

293 4412 153 617**Summa kassa och bank**


293 441

2 153 617

Summa omsättningstillgångar

293 441

2 219 455

SUMMA TILLGÅNGAR**10 193 441****10 415 857**

2026030603855

TAP Consulting AB

Org.nr. 559276-2099

BALANSRÄKNING**EGET KAPITAL OCH SKULDER****Eget kapital****Bundet eget kapital**

Aktiekapital

25 000

25 000

Summa bundet eget kapital

25 000

25 000

Fritt eget kapital

Balanserat resultat

10 149 861

10 263 512

Årets resultat

-12 416

96 349

Summa fritt eget kapital

10 137 445

10 359 861

Summa eget kapital

10 162 445

10 384 861

Kortfristiga skulder

Skatteskulder

24 996

24 996

Upplupna kostnader och förutbetalda intäkter

6 000

6 000

Summa kortfristiga skulder

30 996

30 996

SUMMA EGET KAPITAL OCH SKULDER**10 193 441****10 415 857**

2026030603856

NOTER**Not 1 Redovisnings- och värderingsprinciper**

Årsredovisningen är upprättad i enlighet med årsredovisningslagen och Bokföringsnämndens allmänna råd (BFNAR 2016:10) om årsredovisning i mindre företag.

Noter till balansräkningen**Not 2 Andelar i intresseföretag och gemensamt styrda företag**

	2025-12-31	2024-12-31
Ingående anskaffningsvärden	3 536 161	3 536 161
Försäljningar	<u>-3 536 161</u>	<u>0</u>
Utgående anskaffningsvärden	0	3 536 161
Ingående nedskrivningar	-3 339 759	-3 339 759
Återförda nedskrivningar på försäljningar	<u>3 339 759</u>	<u>0</u>
Utgående nedskrivningar	0	-3 339 759
Redovisat värde	<u>0</u>	<u>196 402</u>

Not 3 Andra långfristiga fordringar

	2025-12-31	2024-12-31
Ingående anskaffningsvärden	8 000 000	6 000 000
Årets inköp	<u>1 900 000</u>	<u>2 000 000</u>
Utgående anskaffningsvärden	<u>9 900 000</u>	<u>8 000 000</u>
Redovisat värde	9 900 000	8 000 000

Övriga noter**Not 4 Definition av nyckeltal**

Soliditet
Justerat eget kapital i procent av balansomslutning



Årsredovisningens innehåll blev klart 2026-02-26
2026-02-26

Kopians överensstämmelse
med originalet intygas:


Per Thulin