

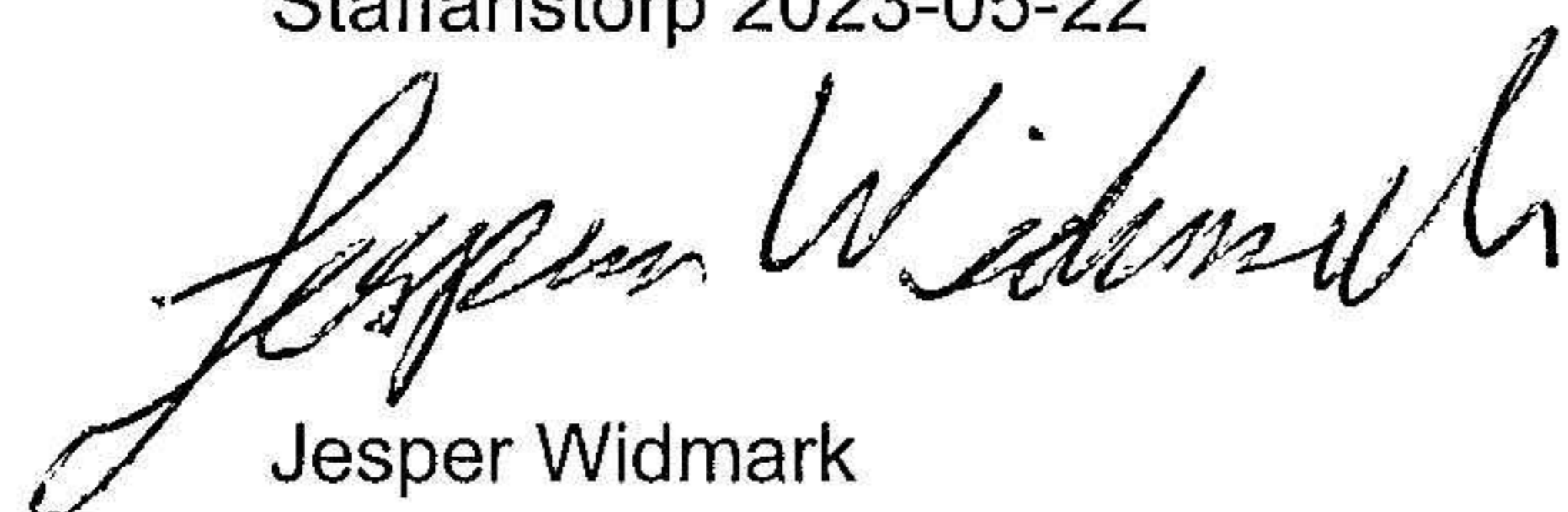
Årsredovisning för
Svea Försäljnings AB
556025-0879

Räkenskapsåret
2022-01-01 - 2022-12-31

Fastställelseintyg

Undertecknad styrelseledamot i Svea Försäljnings AB intygar härmed dels att denna kopia av årsredovisningen överensstämmer med originalet, dels att resultat- och balansräkningen fastställts på årsstämma denna dag. Stämman beslöt också att godkänna styrelsens förslag till resultatdisposition.

Staffanstorp 2023-05-22



Jesper Widmark

Förvaltningsberättelse

Styrelsen för Svea Försäljnings AB, 556025-0879, med säte i Staffanstorps får härmed avge årsredovisning för räkenskapsåret 2022.

Verksamheten

Allmänt om verksamheten

Verksamheten består i huvudsak av åkeriverksamhet.

Åkeriverksamheten har avvecklats på grund av dålig lönsamhet och företagets verksamhet kommer att inriktas på att driva webbutik med utvalt sortiment av elektronikprodukter, företrädesvis inom larmsektorn.

Verksamheten har pga sjukdom varit vilande under året.

Flerårsöversikt

	2022	2021	2020	Belopp i kr 2019
Nettoomsättning	-	-	10 863	13 561
Resultat efter finansiella poster	30 862	-14 107	-46 564	-31 065
Soliditet, %	96	88	82	93

Förändringar i eget kapital

	Aktie- kapital	Reserv- fond	Fritt eget kapital
Vid årets början	100 000	10 000	57 999
Årets resultat			30 862
Vid årets slut	100 000	10 000	88 861

Villkorlig återbetalningsskyldighet för aktieägartillskott uppgick till 507 376 kr (507 376 kr).

Resultatdisposition

	Belopp i kr
Styrelsen föreslår att till förfogande stående medel:	
balanserat resultat	57 999
årets resultat	30 862
Totalt	88 861
disponeras för	
balanseras i ny räkning	88 861
Summa	88 861

Bolagets resultat och ställning framgår av efterföljande resultat- och balansräkningar med tilläggsupplysningar.

Resultaträkning

Belopp i kr	Not	2022-01-01- 2022-12-31	2021-01-01- 2021-12-31
Rörelseintäkter, lagerförändring m.m.			
Summa rörelseintäkter, lagerförändring m.m.		-	-
Rörelsekostnader			
Råvaror och förnödenheter		-7 650	-12 082
Övriga externa kostnader		-10 764	-18 169
Personalkostnader	2	918	9 289
Summa rörelsekostnader		-17 496	-20 962
Rörelseresultat		-17 496	-20 962
Finansiella poster			
Övriga ränteintäkter och liknande resultatposter		48 358	6 855
Summa finansiella poster		48 358	6 855
Resultat efter finansiella poster		30 862	-14 107
Bokslutsdispositioner			
Resultat före skatt		30 862	-14 107
Skatter			
Årets resultat		30 862	-14 107

Balansräkning

<i>Belopp i kr</i>	<i>Not</i>	<i>2022-12-31</i>	<i>2021-12-31</i>
TILLGÅNGAR			
Omsättningstillgångar			
Varulager m.m.			
Färdiga varor och handelsvaror		-	5 000
Summa varulager		-	5 000
Kortfristiga fordringar			
Övriga fordringar		525	4 979
Summa kortfristiga fordringar		525	4 979
Kortfristiga placeringar			
Övriga kortfristiga placeringar	3	48 365	48 365
Summa kortfristiga placeringar		48 365	48 365
Kassa och bank			
Kassa och bank		158 394	132 445
Summa kassa och bank		158 394	132 445
Summa omsättningstillgångar		207 284	190 789
SUMMA TILLGÅNGAR		207 284	190 789

2023052511844

Balansräkning

Belopp i kr	Not	2022-12-31	2021-12-31
EGET KAPITAL OCH SKULDER			
Eget kapital			
<i>Bundet eget kapital</i>			
Aktiekapital		100 000	100 000
Reservfond		10 000	10 000
Summa bundet eget kapital		110 000	110 000
<i>Fritt eget kapital</i>			
Balanserat resultat		57 999	72 106
Årets resultat		30 862	-14 107
Summa fritt eget kapital		88 861	57 999
Summa eget kapital		198 861	167 999
Kortfristiga skulder			
Leverantörsskulder		-	250
Övriga skulder		5 423	19 540
Upplupna kostnader och förutbetalda intäkter		3 000	3 000
Summa kortfristiga skulder		8 423	22 790
SUMMA EGET KAPITAL OCH SKULDER		207 284	190 789

20230525 11845

Noter

Not 1 Redovisningsprinciper

Årsredovisningen har upprättats i enlighet med Årsredovisningslagen och Bokföringsnämndens allmänna råd BFAR 2016:10 Årsredovisning i mindre företag.

Definition av nyckeltal

Soliditet

Eget kapital och obeskattade reserver med avdrag för uppskjuten skatt (20,6 %) i förhållande till balansomslutningen.

Nettoomsättning

Rörelsens huvudintäkter, fakturerade kostnader, sidointäkter samt intäktskorrigeringar.

Resultat efter finansiella poster

Resultat efter finansiella intäkter och kostnader, men före extraordinära intäkter och kostnader.

Avskrivningsprinciper för anläggningstillgångar

Avskrivningar enligt plan baseras på ursprungliga anskaffningsvärden minskat med beräknat restvärde. Avskrivning sker linjärt över tillgångens beräknade livslängd.

Följande avskrivningstider tillämpas:

<i>Anläggningstillgångar</i>	<i>År</i>
Materiella anläggningstillgångar:	
-Inventarier, verktyg och installationer	5

Skillnaden mellan ovan nämnda avskrivningar och skattemässigt gjorda avskrivningar redovisas som ackumulerade överavskrivningar, vilka ingår i obeskattade reserver.

Not 2 Personal

Bolaget har ej haft några anställda under verksamhetsåret. Ersättningar till styrelsen har ej utgått.

Not 3 Kortfristiga placeringar

	<i>Redovisat värde</i>	<i>Marknadsvärde</i>
Noterade andelar	48 365	184 068
	48 365	184 068

Not 4 Ställda säkerheter och eventalförpliktelser

Ställda säkerheter

2022-12-31 2021-12-31

Ställda säkerheter

För egna skulder och avsättningar

Företagsinteckningar

200 000

200 000

Summa ställda säkerheter

200 000

200 000

Eventalförpliktelser

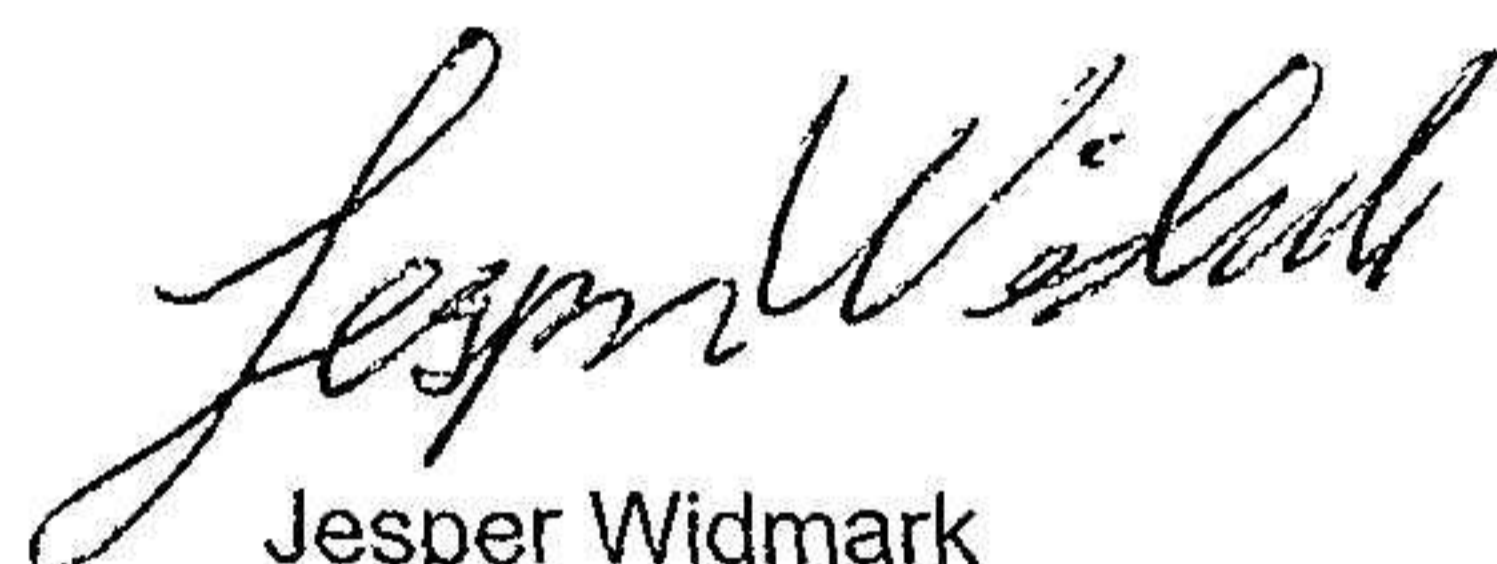
Eventalförpliktelser

Inga


Inga

Underskrifter

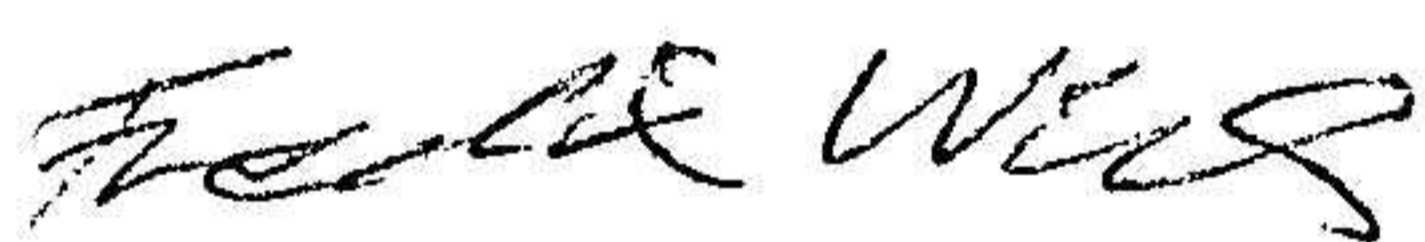
Staffanstorp 2023-05-22



Jesper Widmark



Henrik Widmark



Fredrik Widmark



Niklas Widmark