

Årsredovisning

för

Östmans Radio & TV Service AB

556585-1002


Räkenskapsåret

2023-05-01 – 2024-04-30

Fastställelseintyg

Undertecknad styrelseledamot i Östmans Radio & TV Service AB intygar, dels att denna kopia av årsredovisningen stämmer överens med originalet, dels att resultaträkningen och balansräkningen i årsredovisningen har fastställts på årsstämma 2024-09-16. Årsstämman beslutade att godkänna styrelsens förslag till resultatdisposition.

Karlstad 2024-09-16



Jens Östman

Årsredovisning

för


Östmans Radio & TV Service AB

556585-1002

Räkenskapsåret

2023-05-01 – 2024-04-30

Fotokopians överensstämmelse
med originalet intygas:



.....

Styrelsen för Östmans Radio & TV Service AB avger följande årsredovisning för räkenskapsåret 2023-05-01 – 2024-04-30.

Årsredovisningen är upprättad i svenska kronor, SEK. Om inte annat särskilt anges, redovisas alla belopp i hela kronor (kr). Uppgifter inom parentes avser föregående år.

Förvaltningsberättelse

Allmänt om verksamheten

Bolaget bedriver reparation och service på radio- video och TV-produkter. Verksamheten sker i Karlstad

Företaget har sitt säte i Karlstad.

| Flerårsöversikt (tkr) | 2023/24 | 2022/23 | 2021/22 | 2020/21 |
|-----------------------------------|---------|---------|---------|---------|
| Nettoomsättning | 3 439 | 3 426 | 3 651 | 2 927 |
| Resultat efter finansiella poster | 656 | 824 | 1 110 | 824 |
| Soliditet (%) | 76 | 73 | 72 | 71 |

Förändringar i eget kapital

| | Aktie- kapital | Reserv- fond | Fri överkurs- fond | Balanserat resultat | Årets resultat | Totalt |
|---|-------------------|-----------------|--------------------------|------------------------|-------------------|-----------|
| Belopp vid årets ingång | 100 000 | 20 000 | | 985 337 | 525 054 | 1 630 391 |
| Disposition enligt beslut av årsstämman: | | | | | | |
| Utdelning | | | | -200 000 | 0 | -200 000 |
| Balanseras i ny räkning | | | | 525 054 | 0 | 525 054 |
| Fondemission | | | 0 | | | 0 |
| Årets resultat | | | | | 396 034 | 396 034 |
| Belopp vid årets utgång | 100 000 | 20 000 | 0 | 1 310 391 | 921 088 | 2 351 479 |

Resultatdisposition

Styrelsen föreslår att till förfogande stående vinstmedel (kronor):

| | |
|------------------|------------------|
| balanserad vinst | 1 310 391 |
| årets vinst | 396 034 |
| | 1 706 425 |


| | |
|--|------------------|
| disponeras så att till aktieägare utdelas i ny räkning överföres | 150 000 |
| | 1 556 425 |
| | 1 706 425 |

Styrelsen föreslås bemyndigas att besluta om tidpunkt då utdelningen skall betalas.

Styrelsen anser att förslaget är förenligt med försiktighetsregeln i 17 kap. 3 § aktiebolagslagen enligt följande redogörelse: styrelsen anser inte att företagets likviditet och ställning äventyras av utdelningen.

Företagets resultat och ställning i övrigt framgår av efterföljande resultat- och balansräkning med noter.


Fotokopians överensstämmelse
med originalet intygas



Resultaträkning

| | Not | 2023-05-01 -2024-04-30 | 2022-05-01 -2023-04-30 |
|---|-----|---------------------------|---------------------------|
| Rörelseintäkter, lagerförändringar m. m. | | | |
| Nettoomsättning | | 3 439 393 | 3 425 605 |
| Övriga rörelseintäkter | | 670 566 | 470 545 |
| Summa rörelseintäkter, lagerförändringar m.m. | | 4 109 959 | 3 896 150 |
| Rörelsekostnader | | | |
| Handelsvaror | | -255 245 | -3 112 |
| Övriga externa kostnader | | -463 877 | -550 490 |
| Personalkostnader | 2 | -2 695 513 | -2 444 074 |
| Av- och nedskrivningar av materiella och immateriella anläggningstillgångar | | -77 336 | -77 336 |
| Summa rörelsekostnader | | -3 491 971 | -3 075 012 |
| Rörelseresultat | | 617 988 | 821 138 |
| Finansiella poster | | | |
| Ränteintäkter | | 38 014 | 3 416 |
| Räntekostnader | | -244 | -171 |
| Summa finansiella poster | | 37 770 | 3 245 |
| Resultat efter finansiella poster | | 655 758 | 824 383 |
| Bokslutsdispositioner | | | |
| Förändring av periodiseringsfonder | | -160 000 | -220 000 |
| Förändring av överavskrivningar | | 0 | 59 924 |
| Summa bokslutsdispositioner | | -160 000 | -160 076 |
| Resultat före skatt | | 495 758 | 664 307 |
| Skatter | | | |
| Skatt på årets resultat | | -99 724 | -139 253 |
| Årets resultat | | 396 034 | 525 054 |

Fotokopians överensstämmelse
med originalet intygas:



.....

Balansräkning

Not
1

2024-04-30

2023-04-30

TILLGÅNGAR

Anläggningstillgångar

Materiella anläggningstillgångar

Inventarier, verktyg och installationer

3

213 065

290 401

Summa materiella anläggningstillgångar

213 065

290 401

Summa anläggningstillgångar

213 065

290 401

Omsättningstillgångar

Varulager m. m.

Varor under tillverkning

10 392

74 344

Summa varulager

10 392

74 344

Kortfristiga fordringar

Kundfordringar

134 436

123 285

Övriga fordringar

53 564

39 879

Förutbetalda kostnader och upplupna intäkter

8 500

0

Summa kortfristiga fordringar

196 500

163 164

Kassa och bank

Kassa och bank

3 190 064

2 767 821

Summa kassa och bank

3 190 064

2 767 821

Summa omsättningstillgångar

3 396 956

3 005 329

SUMMA TILLGÅNGAR

3 610 021

3 295 730

Fotokopians överensstämmelse
med originalet intygas:

.....

Balansräkning

Not
1

2024-04-30

2023-04-30

EGET KAPITAL OCH SKULDER

Eget kapital

Bundet eget kapital

| | | |
|----------------------------------|----------------|----------------|
| Aktiekapital | 100 000 | 100 000 |
| Reservfond | 20 000 | 20 000 |
| Summa bundet eget kapital | 120 000 | 120 000 |

Fritt eget kapital

| | | |
|---------------------------------|------------------|------------------|
| Balanserat resultat | 1 310 391 | 985 337 |
| Årets resultat | 396 034 | 525 054 |
| Summa fritt eget kapital | 1 706 425 | 1 510 391 |
| Summa eget kapital | 1 826 425 | 1 630 391 |

Obeskattade reserver

| | | |
|-----------------------------------|------------------|----------------|
| Periodiseringsfonder | 1 157 000 | 997 000 |
| Summa obeskattade reserver | 1 157 000 | 997 000 |


Kortfristiga skulder

| | | |
|--|----------------|----------------|
| Leverantörsskulder | 112 470 | 62 119 |
| Skatteskulder | -35 635 | 87 557 |
| Övriga skulder | 210 508 | 231 313 |
| Upplupna kostnader och förutbetalda intäkter | 339 253 | 287 350 |
| Summa kortfristiga skulder | 626 596 | 668 339 |

SUMMA EGET KAPITAL OCH SKULDER

3 610 021 **3 295 730**

Fotokopians överensstämmelse
med originalet intygas



.....

Noter

Not 1 Redovisningsprinciper

Allmänna upplysningar

Årsredovisningen är upprättad i enlighet med årsredovisningslagen och Bokföringsnämndens allmänna råd (BFNAR 2016:10) om årsredovisning i mindre företag.

Not 2 Anställda och personalkostnader (mindre företag)

| | 2023-05-01 -2024-04-30 | 2022-05-01 -2023-04-30 |
|--|---------------------------|---------------------------|
| Medelantalet anställda | | |
| Män | 5 | 4 |
| | 5 | 4 |
| Löner och andra ersättningar samt sociala kostnader inklusive pensionskostnader | | |
| Löner och andra ersättningar | 1 859 342 | 1 545 852 |
| Sociala kostnader och pensionskostnader (varav pensionskostnader) | 594 098 (12 109) | 537 402 13 013) |
| Totala löner, andra ersättningar, sociala kostnader och pensionskostnader | 2 453 440 | 2 083 254 |

Not 3 Inventarier, verktyg och installationer


| | 2024-04-30 | 2023-04-30 |
|---|-----------------|-----------------|
| Ingående anskaffningsvärden | 742 239 | 572 239 |
| Inköp | | 170 000 |
| Utgående ackumulerade anskaffningsvärden | 742 239 | 742 239 |
| Ingående avskrivningar | -525 882 | -411 524 |
| Årets avskrivningar | -114 357 | -114 358 |
| Utgående ackumulerade avskrivningar | -640 239 | -525 882 |
| Utgående redovisat värde | 102 000 | 216 357 |

Fotokopians överensstämmelse
med originalet intygas:



2024092002488

Karlstad den 16 september 2024



Jens Östman

Fotokopians överensstämmelse
med originalet intygas:

